



2024 CATALOGUE



ÉQUIPEMENT



WELLNESS



SPARE PARTS



TRAITEMENT DE L'EAU



CONNECTIVITÉ



FORMATIONS



SERVICE APRÈS VENTE



***La distribution, notre ADN
Le service, notre force
L'éco-responsabilité, notre engagement***

Les années passent, notre slogan est de plus en plus d'actualité et nous y restons fidèles. Après une année 2023 encore en demi-teinte, nous avons à présent l'obligation, tous ensemble, de restaurer une image positive de la piscine mise à mal depuis quelques années par certains médias qui n'hésitent pas parfois à détourner la réalité. Cela fait longtemps qu'SCP, et particulièrement au Benelux, met tout en œuvre pour une piscine vertueuse, de plus en plus respectueuse de l'environnement et éco responsable. Nous travaillons de concert avec nos partenaires fabricants afin de proposer une gamme complète de produits conformes à la nouvelle norme EN17645. Blocs polystyrène, pompes à vitesses variables, filtres Multi-éléments, PAC Full Inverter, traitement d'eau automatisé, stérilisation par UV ou action photocatalytique ... tout est mis à votre disposition pour réduire la consommation en électricité, en produits chimiques et en eau d'une piscine. Pour privilégier les circuits courts et optimiser les coûts de transport, nous ouvrons cette année un Stock central dans le sud de la France. Ce nouveau site nous permettra d'être réapprovisionné beaucoup plus rapidement sans devoir gérer les délais pouvant être parfois plus long selon les distances ou les moyens de transport. Dans le but de vous aider encore davantage à relever le défi de la rénovation, notre catalogue Pièces Détachées a été actualisé et propose une gamme de plus en plus large.

Nous sommes prêts, avec vous, à relever les défis d'aujourd'hui et de demain sur un marché qui montre fort heureusement des signes de reprise pour 2024.

SCP... toujours à vos côtés

*Carine Claeys, Regional Manager
Caroline Corthouts, Sales Coordinator
Maxime De Gunsch, Product Manager*

SOMMAIRE

19	> STRUCTURES & BASSINS HORS SOL
37	> PIÈCES À SCELLER & BALNÉO
65	> ÉCLAIRAGE & COFFRETS
89	> OUTILLAGE & PLOMBERIE
113	> REVÊTEMENTS
145	> FILTRATION
201	> TRAITEMENT DE L'EAU
259	> AUTOMATION
269	> CHAUFFAGE
293	> COUVERTURES & VOLETS
333	> ENTRETIEN
373	> ÉQUIPEMENT
399	> CONFORT & JEUX
405	> WELLNESS
445	> PISCINES COMMERCIALES
467	> ADMINISTRATIF & TRANSPORTS

P23



Piscines monobloc polypropylène exclusives

P25



Piscines hors sol en bois Abatec

P48



Skimmers miroir BWT

P48



Skimmers & pièces à sceller Emaux

P66



Projecteurs LED Evologic de Hayward

P75



Projecteurs E-lumen X Quartz de Emaux

P75



Boîtier de contrôle Color Touch de Emaux

P90



Citerne souple PVC de Albigès

P91



Kit abri de chantier Michelin Inflatable

P96



Kit Triac AT à affichage digital de Leister

P100



Bonbone colle Superpro 22L

P104



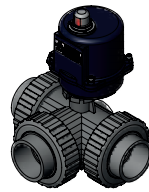
Tuyaux Espiropool Protect

P105



Vanne à bille automatisée

P105




Vanne Sun Yeh OM-1

P109




Plomberie CH

P126




Stoneflex 3D uni

P127



Stoneflex 3D Slate & Ivory

P128




Matrix 3D Silver & Black Silver

P131




Stone Tile 3D Emerald

P132



Alkorplan 2000 & Relief

P135




Alkorplan Touch & Natural Pool

P136



Cefil Classic unie vernie & Passion antidérapant

P138



Cefil Nature, Onyx, Keramik & pour étangs

P155



Pompe à vitesse variable K-Flo VSTD

P157



Pompe à vitesse variable InverK

P163



Pompe monovitesse Pantera

P164



Pompe monovitesse Swimmey

P168



Pompe monovitesse K-Flo

P172



Pompe monovitesse Super Power II

P173



Pompe monovitesse All Star

P175



Variateur iSaverK pour pompe monovitesse

P177



Filtres à cartouche SwimClear™ mono élément

P179



Filtres à cartouche Clean & Clear™ RP mono élément

P181



Filtres à cartouche Galaxy mono élément

P185



Filtres bobinés Pro

P189



MultiCyclone Plus & Ultra

P205



Nettoyant Clean 3&1

P215



Nouveaux parfums d'eau Kikao

P220



Photomètres MD110 & MD200

P222



Spin Touch FX pour bassins naturels

P222



Bacs de rétention norme européenne

P225



ChloriProtect

P226



POOLeasys® Salt & PROpilot® Salt/pH

P228



SSC Nano Salt

P254



Régulation Pro Chem & Easy Chem

P261



Panneau Poocep Genesis

P277



AquaX Vertical Turbo Silence-nouveau design

P286



InverTemp-FL

P298



Enrouleur New Vali

P322



Gamme de volets Maytronics

P334



Tête de balai triangulaire

P354



Robot Dolphin Zenit 55

P358



Robot Dolphin Z4i

P365



Robot Cosmy One

P367




Robots rechargeables Vektro RX150 & RX250

P368



Aspirateurs rechargeables Vektro XL & Mini

P387



Cascade lumineuse avec LED

P389



Aquabike Aquaness Serie S

P390



Alarme Immerstar

P393



Fauteuils Baby Boon's & table Boonee

P393



Table Boonee

P397



Lampes Swing

P397



Toon's Light & Toon's Music

P411



Spas Garden Leisure

P419



Spas Week End

P433



Spin Filter, nettoyage des cartouches

P440



Saunas & cabine infrarouge

P452



Pompes Saci pour piscines commerciales

P458



Électrolyseur EcoMatic pour piscines commerciales

P459



Robots pour piscines commerciales

Des services à forte valeur ajoutée

- ▶ Un large choix de produits dont les plus grandes marques du marché partenaire de POOLCORP
- ▶ Un stock permanent en produits finis et pièces détachées
- ▶ Des marques exclusives
- ▶ Des gammes exclusives de produit de marque leader.
- ▶ Des offres innovantes et compétitives
- ▶ Le respect des délais de livraison

Une équipe de professionnels compétents, formée aux toutes dernières techniques piscines & spa

- ▶ Des conseillers et spécialistes avant-vente et post vente pour vous aider dans le choix des produits et répondre à vos besoins techniques
- ▶ Une cellule SAV formée par nos fournisseurs et qui vous assure un retour rapide des produits sous garantie
- ▶ Des formations spécifiques produits pour vous soutenir et élargir vos domaines de compétences*
- ▶ Des programmes d'aide à la vente et outils marketing
- ▶ Une assistance salons et journées portes ouvertes

DIRECTION BENELUX



Carine CLAEYS
Tél : 00 32 (0) 2 386 03 40
GSM : 00 32 (0) 471 863 969
carine.claeys@scppool.com

ÉQUIPE COMMERCIALE



Maxime DE GUNSCH
Product Manager
GSM : 0032 (0) 472 054 112
maxime.degunsch@scppool.com



Caroline CORTHOUTS
Sales Coordinator
GSM : 0032 (0) 492 11 47 43
caroline.corthouts@scppool.com



Nouveau collaborateur
BELGIQUE



Patrick VERVLOET
BELGIQUE
GSM : 0032 (0) 479 934 623
patrick.vervloet@scppool.com



Sébastien MAEYENS
BELGIQUE G-D DE LUXEMBOURG
GSM : 0032 (0) 493 354 134
sebastien.maeyens@scppool.com



Matthieu WULLENS
BELGIQUE
GSM : 0032 (0) 490 42 13 42
matthieu.wulens@scppool.com



Rob HAARLEMMER
PAYS-BAS
GSM : 0031 (0) 653 430 212
rob@haarlemmer.nl



SERVICE ACHATS

Tél : 0032 (0) 2 386 03 44
purchase.benelux@scppool.com



Zoé
SU



Lily
VERHAEGEN

SERVICE FINANCIER

Tél : 0032 (0) 2 386 03 49
finance.benelux@scppool.com



Angelika
Niemczycka



Kirsten
GIJZEN

WAREHOUSE & CUSTOMER SERVICE

Tél : 0032 (0) 496 527 463
sebastien.borys@scppool.com



Sébastien
BORYS

MARKETING MANAGER

Tél : 0032 (0) 2 386 03 40
ingrid.huyberechts@scppool.com



Ingrid
Huyberechts

ADMINISTRATION DES VENTES

Tél : 0032 (0) 2 386 03 40
info.benelux@scppool.com



Fabienne
MATTHYS



Nathalie
LIENARD



Alicia
COPPENS

DÉPÔT



Younass
EL KHALFIOUI



Mohamed
KOUISMI



Alexandre
D'HAENENS

SERVICE APRÈS-VENTE

Tél : 0032 (0) 2 386 03 40
technicalsupport.benelux@scppool.com



Rik
BILLEN



Patrick
BEKA



Guilong
ZHANG



Ioana
Okoke



B E N E L U X

NOUS SOMMES OUVERTS :
Du lundi au jeudi : 8h30 à 17h30
Vendredi : 8h30 à 15h30

Fermé le samedi, dimanche et jours fériers

SCP Benelux SA
21, Maalbeekweg
B-1930 ZAVENTEM
Tél : 00 32 (0) 2 386 03 40
info.benelux@scppool.com



Leader mondial de la distribution de matériel pour piscines, spas et saunas, de pièces détachées et de produits connexes pour l'extérieur

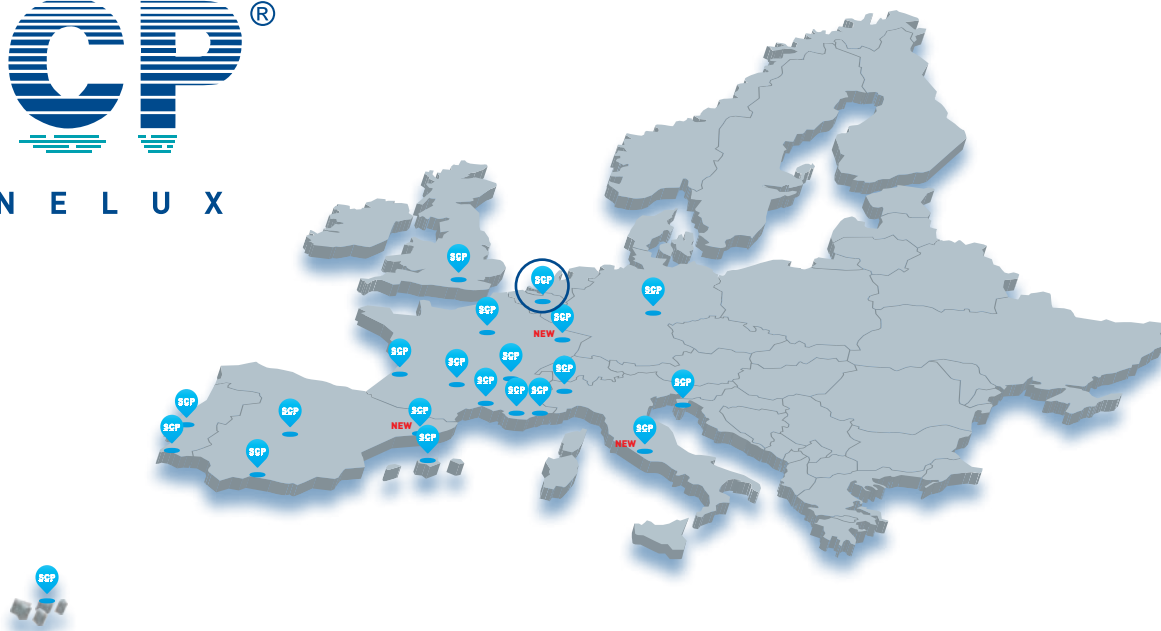
5500 employés

432 agences situées dans 12 pays

+ 125 000 clients professionnels dans le monde

Nos 3 principaux marchés :

- ▶ Modélistes et constructeurs qui installent de nouvelles piscines et remettent à neuf des piscines existantes.
- ▶ Magasins de détail spécialisés indépendants vendant des produits d'extérieur aux consommateurs.
- ▶ Sociétés de services assurant l'entretien et la réparation de piscines et de cuves thermales.



SCP est une filiale du groupe américain POOLCORP créé en 1993 et coté au NASDAQ depuis 1995.

SCP est présent en Europe depuis 1998 avec actuellement 21 agences dans 10 pays : France, Royaume Uni, Italie, Espagne, Portugal, Allemagne, Croatie, Belgique, Pays-Bas et Grand-Duché de Luxembourg

La mission de SCP : Développer le marché de la piscine dans son ensemble en assurant la croissance de ses clients professionnels, grâce à son offre de produits uniques et à la qualité exceptionnelle de ses services.

- ▶ Une agence en Belgique pour un service de proximité
- ▶ Des commerciaux pour aller à votre rencontre et discuter de vos attentes
- ▶ Un service technique qualifié
- ▶ Des conseillers sédentaires à votre écoute



Les sites SCP



SITE POUR LES PROFESSIONNELS

www.scpeurope.be

Notre site corporate sur le groupe SCP
Retrouvez toutes les actualités pour le professionnel de la piscine



ACTI

www.acti-chemical.com

Ce site inclut :

- ▶ Le logiciel ACTISoft en téléchargement (réservé aux clients professionnels SCP), service exclusif d'aide au traitement disponible sous Windows et smartphone.
- ▶ Il permet, à partir d'une analyse d'eau d'effectuer un diagnostic complet et de sortir une ordonnance pour votre client. ACTI Soft.
- ▶ La présentation des gammes Acti et ActiExpert
- ▶ Un glossaire pour tout savoir sur le traitement de l'eau



SITE GRAND PUBLIC

www.swimmingpool.eu

- ▶ Un support de vente pour toutes nos marques exclusives et produits phares avec un accompagnement conseil et tendances du moment pour le particulier.
- ▶ Il présente tous les produits de nos marques exclusives (Garden Leisure, Poolstyle, Garden PAC, Solidbric, Super Pro, Proflex, Zenit, ...) venant appuyer votre démarche de vente.

Votre logiciel Actisoft



ACTISOFT

www.acti-chemical.com

ACTI Soft vous permet de faire l'analyse de votre eau. Un diagnostic ainsi qu'une "ordonnance" vous seront délivrés afin de connaître les produits ACTI à utiliser. La version d'essai vous permet de réaliser 5 analyses par mois.

La version Pro n'est pas limitée et vous permet de gérer les piscines de vos clients en ayant un historique d'analyses.

Retrouvez-nous également sur les réseaux sociaux !

Visitez nos pages Facebook SCP Benelux et acti, partagez nos contenus vers vos clients, nous éditons des posts "présentation produit" dans ce but !
Abonnez-vous et si vous nous aimez, dites-le !
Nous sommes également présents sur LinkedIn.



Documentation & autres liens utiles

NOTRE CATALOGUE PIÈCES DÉTACHÉES



COUVERTURES & VOILETS :
Retrouvez toute la gamme Abriblue
<https://nextpool.com>



STRUCTURES :
Montage d'une structure en Solidbric
[Video YouTube](#)



TRAITEMENT :
Lexique, Problèmes & solutions



LINERS :
Classification des formes, calcul de la surface, mise en oeuvre et prise de cotes



WELLNESS :
Conditions et prérequis à l'installation d'un spa



Aide à la vente

Retrouvez les outils marketing de notre catalogue



- ▶ PLV
- ▶ Displays
- ▶ Mockups
- ▶ Brochures
- ▶ Échantillons



SCP Academy



DES FORMATIONS SPÉCIFIQUES PRODUITS.

Parce que nous savons que le savoir et le savoir-faire sont en constante évolution dans votre métier.
Demandez notre agenda des formations 2024

Votre communication personnalisée avec SCP : Notre équipe marketing est à votre disposition

Votre projet



Foires
Portes Ouvertes
Déstockage
Promotion saisonnière

Nous contacter



Parlez-en à votre délégué commercial

La maquette



↓ Nous validons ensemble la maquette

Légende



Sur commande uniquement



Frais de port



Produit écologique



ADR, frais suppl., forfait par commande



Vente internet interdite



Produit biocide



Précurseur d'explosifs

Les partenaires stratégiques SCP



Les marques exclusives SCP



SCP Benelux à votre écoute



Norme européenne sur la performance environnementale des piscines privées

LA NORME EN 17645, QU'EST-CE QUE C'EST ?

Publiée en septembre 2022, la norme européenne EN 17645 sur l'efficacité des performances environnementales des piscines domestiques propose une **classification environnementale globale** pour l'utilisation des piscines privées. La norme est d'application volontaire.

Objectifs de la norme

- ▶ Guider les fabricants dans la conception d'équipements plus vertueux
- ▶ Permettre aux distributeurs/installateurs de promouvoir ces équipements
- ▶ Permettre aux acheteurs de comparer plusieurs équipements

Piscines concernées

La norme s'applique aux piscines privées à usage familial installées à l'extérieur de façon permanente.

Classification de A à F

La norme permet d'établir une classification environnementale de la **piscine dans sa globalité** et de certains **équipements** de la piscine.

La classification est symbolisée par une lettre : A (meilleure note environnementale) à F (la moins vertueuse).

Cette classification se fait en prenant en compte les équipements constitutifs de la piscine et selon plusieurs critères

LES ÉQUIPEMENTS CONCERNÉS PAR CETTE CLASSIFICATION

(Les critères en caractères romains sont obligatoires dans le cas où les fabricants souhaitent apposer la classification du matériel. Les critères en italique sont optionnels)



La structure du bassin

(structures enterrées ou hors sol) :

- ▶ la classe de la structure
- ▶ la valeur du bilan thermique naturel (NTB), exprimée en W/m²
- ▶ la surface des parois et du sol considérée pour l'évaluation du NTB
- ▶ la classe d'étanchéité à l'eau du bassin



Le système hydraulique :

- ▶ la classe de performance environnementale de l'écoconception des liaisons hydrauliques (sont pris en compte les critères suivants : pertes de charges, distance entre le local technique et le bassin, nombre et types de raccords utilisés, vitesse de l'eau dans les tuyaux)



Le système de traitement de l'eau :

- ▶ la classe de performance environnementale du système de traitement de l'eau
- ▶ la puissance absorbée en mode actif et en mode veille, en W
- ▶ les émissions sonores, le cas échéant
- ▶ les pictogrammes indiquant que l'équipement est autonome ou raccordé au secteur



La couverture (flottante ou installée jusqu'au niveau du sol de la piscine) :

- ▶ le bilan thermique naturel (W/m²)
- ▶ le coefficient de réduction d'énergie (%)
- ▶ le RCI (indice de couverture réelle), en pourcentage
- ▶ la puissance absorbée en mode actif et en mode veille, en W
- ▶ la valeur du NTB, en W/m²
- ▶ les pictogrammes indiquant que l'équipement est autonome



L'éclairage :

- ▶ la classe d'efficacité énergétique du ou des systèmes d'éclairage
- ▶ la puissance absorbée en mode actif et en mode veille, en W
- ▶ les pictogrammes indiquant que l'équipement est autonome ou raccordé au secteur



Le chauffage de la piscine :

la classe du dispositif de chauffage

- ▶ le coefficient de réduction d'énergie
- ▶ le SCOP (coefficient de performance saisonnier) du système et la classe de performance environnementale correspondante
- ▶ la puissance absorbée en mode actif et en mode veille, en W
- ▶ le niveau de puissance acoustique
- ▶ les pictogrammes indiquant que l'équipement est autonome



La pompe de filtration :

- ▶ la classe de performance énergétique de la pompe de filtration (Eff pompe)
- ▶ la puissance absorbée en mode actif et en mode veille, en W
- ▶ le niveau de puissance acoustique, en dB
- ▶ les pictogrammes indiquant que l'équipement est autonome

L'EFFICIENCE ÉNERGÉTIQUE GLOBALE DE LA PISCINE











L'évaluation de l'efficacité des performances environnementales des piscines repose sur 3 coefficients calculés en fonction de la performance énergétique de chaque équipement :

- ▶ 1 coefficient issu de la classe énergétique de chaque élément d'équipement
- ▶ 1 coefficient correspondant à la durée moyenne d'utilisation des équipements
- ▶ 1 coefficient issu de la puissance consommée de chaque élément d'équipement

Exemple de modèle de communication de l'efficacité globale des performances environnementales d'une piscine pour le consommateur final

<p><i>Identification du vendeur de piscines avec ses coordonnées</i></p>	<p>Référence du projet de piscine :</p> <p>Emplacement de la piscine :</p> <p>Dimensions de la piscine : Longueur x Largeur x épaisseur : volume</p> <p>Date :</p>
--	--

Efficacité des performances de l'équipement de piscine EN 17645:2022

 <p>Piscine équipée</p>	 <p>Couverture</p>	 <p>Chauffage</p>
<p>Couverture</p> 	<p>Chauffage</p> 	
<p>Structure</p> 	<p>Pompe de filtration</p> 	
<p>Traitement de l'eau</p> 	<p>Liaisons hydrauliques</p> 	
<p>Eclairage</p> 	<p>Information générale</p> <p>Puissance cumulée : En mode actif : W En mode veille : W Consommation d'eau par évaporation : Avec couverture : m³/bassin/saison Sans couverture : m³/bassin/saison</p>	



QUELLES CONSÉQUENCES POUR LES PISCINIERS CONSTRUCTEURS OU LES REVENDEURS DE MATÉRIELS DE PISCINE ?

La norme est à ce jour d'application volontaire mais vous permettra d'apporter des éléments concrets de comparaison à vos clients et de mieux les conseiller sur le choix de ces équipements en termes de performance énergétique.

Concernant l'efficacité énergétique globale de la piscine, des outils sont en cours de création pour vous permettre de la calculer simplement dans le cas où vous avez l'ensemble des informations sur chaque équipement.



Pour plus d'informations sur le programme Totally Hayward, contactez votre représentant



STRUCTURES & PISCINES HORS-SOL




- 20 > Blocs polystyrène
- 23 > Piscines monobloc polypropylène exclusives
- 24 > Piscines hors-sol tubulaires
- 25 > Piscines hors-sol en bois Abatec
- 28 > Piscines hors-sol en résine
- 29 > Piscines hors-sol en acier galvanisé
- 31 > Équipement pour piscines hors-sol
- 32 > Pièces à sceller pour piscines hors-sol
- 33 > Escalier
- 34 > Couvertures et feutres bassins hors-sol
- 35 > Liners bassins hors-sol
- 36 > Margelles & dallage Gresmanc

Le bloc Solidbric bi-densité 1 m

SES ATOUTS

Grande résistance aux chocs côté bassin : 45Kg de densité
 Pose plus rapide : 500mm de hauteur
 Économique : réduit la quantité de fer à béton nécessaire

Densité
 25/45kg



Dimensions à prévoir selon les dimensions du futur bassin

	DIMENSIONS INTERIEURES PISCINE EN ML	6X3	7X3	7X3,5	8X4	9X4	9X4,5	10X5
DONNÉES	Surface utile du fond - En m ²	18	21	24,5	32	36	40,5	50
	Nombre de blocs droits 1m	57	63	66	75	81	84	93
BLOCS & RAILS	Nombre de jeux de 2 bouchons	12	12	12	12	12	12	12
	Périmètre mur=ml de rail Hung	18	20	21	24	26	27	30
BÉTON	Volume béton murs, base 1,50m - En m ^{3*}	3,31	3,65	3,83	4,35	4,70	4,87	5,39
	Volume béton fond, base 12cm - En m ³	3,83	4,34	4,85	5,99	6,62	7,25	8,63
	Total volume béton - En m ³	7,13	7,99	8,67	10,33	11,31	12,12	14,02
FERS	En ml	210	228	240	276	294	306	336
	Nombre de barres de 6ml	35	38	40	46	49	51	56
	Nombres estimatif de plaques de treillis 2,4 x 3,6m (chevauchement inclus)	5	6	6	8	8	9	12
	Nombre de semelles pour mur banché, base 4m Ø 10mm	5	6	6	7	7	8	8

* Béton fluidité S3 avec superplastifiant

RÉF	DÉSIGNATION	€HT
1	KNA-800-0021 Bloc 25/45 Kg densité - Dimensions utiles 1000 x 500 x 250mm	B 28,45
2	KNA-800-0004 Bouchons d'angle haut et bas - La paire	B 1,55
3	KNA-800-0001 Coin PSE - 9,8 x 9,8 x 13,5 x 127 cm - La pièce	B 11,50

Exemples de prix de piscine en blocs Solidbric sur simple demande

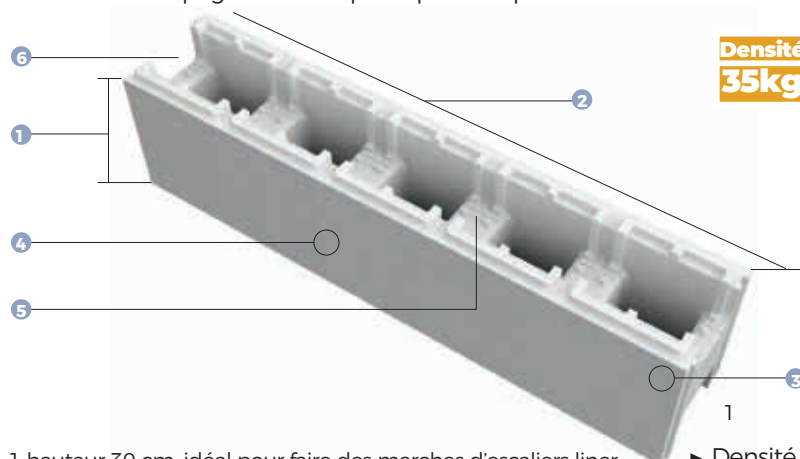
Le bloc Solidbric 1,25m - densité 35kg, disponible également en densité 25* et 45kg*

Un concept original qui associe la légèreté et la maniabilité du polystyrène à la solidité du béton



LES ATOUTS SOLIDBRIC

- ▶ Maniabilité et découpe facile
- ▶ Requier peu de main-d'oeuvre.
- ▶ S'associe à la robustesse du béton armé
- ▶ Personnalisation possible du bassin (couverture automatique, liner, escalier,...)
- ▶ Kit à monter par le particulier. Idéal avec la solution du bloc GS14 Filtration
- ▶ Notice de 40 pages avec un pas à pas complet



Densité
35kg

Densité
25kg

Densité
45kg



- 1 hauteur 30 cm, idéal pour faire des marches d'escaliers liner
- 2 Largeur 1,25 m soit 100 blocs pour une 8 x 4 m
- 3 Trait de découpe à - 5cm du haut
- 4 Traits verticaux de découpe tous les 25 cm
- 5 Logement pour le passage des fers
- 6 Mêmes logements pour bouchons que les blocs Solidbric en 1m

- ▶ Densité 35kg, 25 ou 45/m³
- ▶ Hauteur 30cm
- ▶ Dimensions : (L) 1,25m x (l) 0,25m x (h) 0,30m
- ▶ Sectionnable tous les 25cm

Dimensions à prévoir selon les dimensions du futur bassin

	DIMENSIONS INTERIEURES PISCINE EN ML	6X3	7X3	7X3,5	8X4	9X4	9X4,5	10X5
DONNÉES	Surface utile du fond - En m ²	18	21	24,5	32	36	40,5	50
	Nombre de blocs droits 1,25m	80	90	90	105	110	115	125
BLOCS & RAILS	Nombre de jeux de 2 bouchons	20	20	20	20	20	20	20
	Périmètre mur=ml de rail Hung	18	20	21	24	26	27	30
BÉTON	Volume béton murs, base 1,50m - En m ³ *	3,64	4,03	4,22	4,79	5,17	5,36	5,94
	Volume béton fond, base 12cm - En m ³	3,83	4,34	4,85	5,99	6,62	7,25	8,63
	Total volume béton - En m ³	7,47	8,37	9,06	10,78	11,79	12,61	14,56
	En ml	354	390	408	562	498	516	576
FERS	Nombre de barres de 6ml	59	65	68	77	83	86	96
	Nombres estimatif de plaques de treillis 2,4 x 3,6m (chevauchement inclus)	5	6	6	8	8	9	12
	Nombre de semelles pour mur banché, base 4m Ø 10mm	5	6	6	7	7	8	8

*Béton fluidité S3 avec superplastifiant

RÉF	DÉSIGNATION	€HT
1 KNA-800-0017	Bloc 35Kg densité - Dimensions utiles 1250 x 250 x 300mm- Dimensions hors tout 1265 x 250 x 315mm	B 19,55
KNA-800-0014*	Bloc 25Kg densité - Dimensions utiles 1250 x 250 x 300mm- Dimensions hors tout 1265 x 250 x 315mm	 NEW B 14,95
KNA-800-0018*	Bloc 45Kg densité - Dimensions utiles 1250 x 250 x 300mm- Dimensions hors tout 1265 x 250 x 315mm	 NEW B 26,35
2 KNA-800-0004	Bouchons d'angle haut et bas - La paire	B 1,55
3 KNA-800-0001	Coin PSE - 9,8 x 9,8 x 13,5 x 127 cm - La pièce	B 11,50

*Par camion complet sur commande

Matériel spécial Solidbric



MOUSSE SOUS LINER SPÉCIALE SOLIDBRIC

Idéal pour bassin jusqu'à 5 x 10m

Pose avec colle en bombe Superpro

Rouleau de 1,50 x 33ml, **soit 50m²**. Epaisseur 5mm

REF	DESIGNATION	M2/ROULEAU	€HT
BCH-800-0001*	1,50 x 33ml	A	10,15/335

**Jusqu'à épuisement des stocks*

JOINT 35X5/6ML

REF	DESIGNATION	€HT
BCH-801-0001	6ml	A 16,70



FEUTRE FIBERTEX 500G/M²

Rouleau de 1,50 m x 30 m, **soit 45m²**. 100% polyester très épais (6,5mm)

Idéal pour blocs polystyrène grâce à son pouvoir masquant qui uniformise la surface.

REF	DESIGNATION	M2/ROULEAU	€HT
FIT-800-0005		A	8,80/396

NB : Le liner ne doit pas être en contact direct avec le polystyrène (norme NFT 54-802)

COLLE SUPERPRO

Le pot de 5 kg - jusqu'à 50m²



REF	DESIGNATION	€HT
COL-800-0002	Colle feutre 5kg	A 25,00

COLLE SUPERPRO EN SPRAY


SuperPro pour tous supports (béton, panneaux, blocs)

REF	DESIGNATION	€HT
COL-800-0003	500ml - Colisage 12	ADR A 27,00

RAIL D'ACCROCHAGE PVC

Extrusion spécialement conçue avec ancrage incorporé. Maintien uniforme sans spitage. Rail positionnable avant bétonnage des parois.

PORT VOIR P.470



PSI-800-0027

PSI-800-0026

CJP-800-0011


RÉF	DÉSIGNATION	€HT
PSI-800-0027	Rail d'accrochage en U 5cm de large. Barre de 3ml - L'unité Spécial bloc pour longueurs	A 26,00
PSI-800-0026	Nez de marche - Barre de 3ml - L'unité	A 18,90
CJP-800-0011*	Rail d'accrochage déformable en U- 5 cm de large Barre de 2ml - L'unité Spécial bloc pour parties arrondies (escalier)	A 36,00

**Jusqu'à épuisement des stocks*

ACCROCHAGE LARGEUR 9CM

Permet la pose de l'accrochage après coulage béton.


Recommandé en cas de membrane armée.



PSI-800-0024

PSI-800-0025

RÉF	DÉSIGNATION	€HT
PSI-800-0024	Accrochage PVC 9cm de large Barre de 2ml-L'unité	A 12,50
PSI-800-0025	Angle R15 largeur 9cm - L'unité	A 7,00



RAIL ALU LARGEUR 9CM HORIZONTAL

Adapté aux blocs polystyrène. Retour vertical de 2cm pour calage et alignement. Guide de perçage en V tout le long. Sur maçonnerie : évite d'éclater l'enduit. Barre de 2ml.


PORT VOIR P.470

RÉF	DÉSIGNATION	€HT
TCM-800-0007	L'unité	A 29,00



Piscines monobloc sur mesure de qualité optimale

Piscines en polypropylène au design contemporain.




SES ATOUTS

- ▶ Plaques PP-C 10mm haute qualité
- ▶ Arêtes de renforts en nid d'abeille extra-larges
- ▶ Durable et 100% recyclable
- ▶ Pièces à sceller en PP soudées
- ▶ Placement et remplissage rapide
- ▶ 3 modèles en 3 dimensions chacun
- ▶ 4 coloris disponibles




Local technique complet sur demande




RENSEIGNEZ-VOUS AUPRÈS DE VOTRE COMMERCIAL!



ANTHRACITE
Pour un reflet magnifique et inégalable





GRIS CLAIR
De couleur discrète, son aspect est élégant et contemporain



GRIS FONCÉ
Une eau à l'aspect naturel, d'une couleur profonde et tendance



BLANC BRILLANT
Une eau cristalline avec un bel éclat



GL460/GL520/GL650

Un made in Italy haut de gamme



SES ATOUTS

- ▶ Structure de la piscine 100% Italienne
- ▶ Cadre métallique autoportant (brevet Européen)
- ▶ Supports verticaux, dimensions 60 x 30 mm (de forme ovale) et épaisseur 2 mm
- ▶ Tubes du haut diamètre 60 mm et épaisseur 1,5 mm
- ▶ Tubes du bas diamètre 25 mm et épaisseur 1,2 mm
- ▶ Toile polyester traitée anti-algues et UV (résistante de -30° à +70°)
- ▶ Épaisseur liner 75/100

RÉF	DÉSIGNATION	INTÉRIEUR	EXTÉRIEUR	HAUTEUR		€HT
NWP-750-0032	GL460	2,65 x 4,60m	3,06 x 5,10m	1,25m	B	1729,00
NWP-750-0033	GL520	2,65 x 5,20m	3,06 x 5,66m	1,25m	B	1949,00
NWP-750-0034	GL650	2,65 x 6,50m	3,06 x 6,93m	1,25m	B	2189,00
NWP-750-0036	Démo piscine GL	2,65 x 2,65m			B	979,00

FILTRATION & PIÈCES A SCELLER

RÉF	DÉSIGNATION			€HT
PAC-050-0354	Kit Azur 6m ³ /h			B 569,00
PSL-050-0013	Kit Poolstyle 6m ³ /h			B 389,00

SABLE & GRAVIER

RÉF	DÉSIGNATION	AZUR 6 M3/H	POOLST 6 M3/H	€HT
SIF-050-0002	Sable sac 25kg	1	2	A 16,95
SIF-050-0001	Gravier sac 25kg	1	-	A 16,95



Les piscines en bois Abatec

Peut aussi être enterrée partiellement ou complètement



TROPICAL SUNSHINE



BLUE LAGOON



SEA BREEZE



SUMMER OASIS



SES ATOUTS

- ▶ Sécurisée pour les enfants
- ▶ Nettoyage facile du skimmer
- ▶ Echelle mobile
- ▶ Lames de bois solides : épaisseur 45 mm
- ▶ Installation : 2 jours (sans la dalle en béton)

Inclus dans les packs :

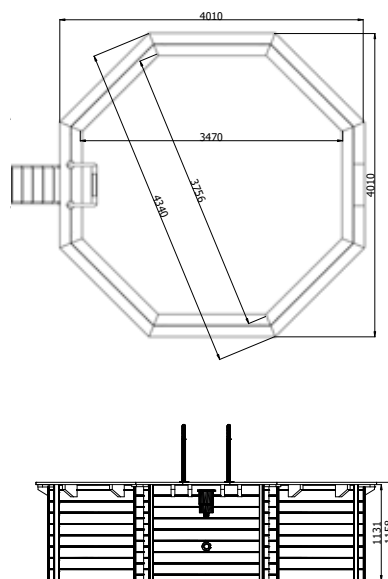
- ▶ Structure de la piscine en bois suédois
- ▶ Géotextile pour fond et parois
- ▶ Skimmer
- ▶ Buse de refoulement
- ▶ Liner bleu et profilés d'assemblage
- ▶ Platine de filtration
- ▶ Échelle en acier inoxydable pour l'intérieur
- ▶ Échelle en bois de sécurité détachable pour l'extérieur

Il est important d'utiliser une huile lazurée pour l'entretien, consultez la notice



Tropical Sunshine

La piscine en bois octogonale compacte !



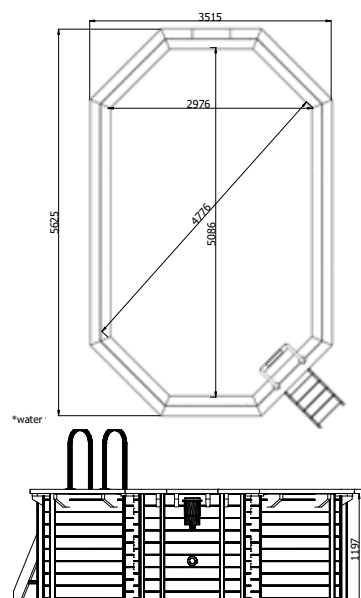
CARACTERISTIQUES

DIMENSIONS EXTERIEURES	434 x 401 x 116cm	PROFONDEUR	100cm
DIMENSIONS INTERIEURES	376 x 347 x 113cm	VOLUME	9,98m ³
HAUTEUR	116cm	COPING	27mm

REF	DESIGNATION	€HT
ABT-750-0001	Tropical Sunshine octogonale	B 3239,00

Blue Lagoon

La piscine en bois ovale.



CARACTERISTIQUES

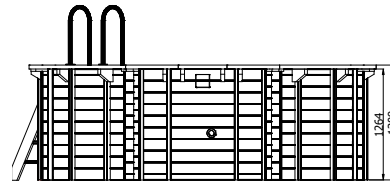
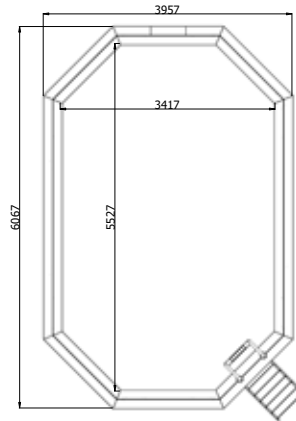
DIMENSIONS EXTERIEURES	563 x 352 x 124cm	PROFONDEUR	106cm
DIMENSIONS INTERIEURES	509 x 298 x 120cm	VOLUME	14,44m ³
HAUTEUR	124cm	COPING	45mm

REF	DESIGNATION	€HT
ABT-750-0005	Blue Lagoon ovale	B 4519,00



Sea Breeze

La piscine en bois ovale, la profondeur en plus.



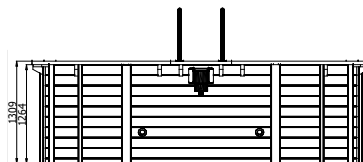
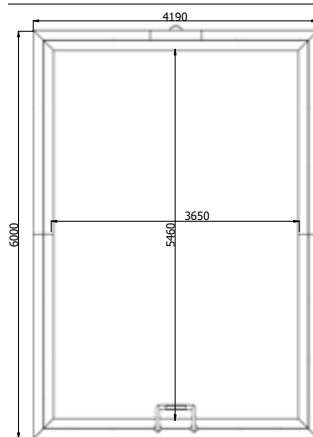
CARACTERISTIQUES

DIMENSIONS EXTERIEURES	607 x 396 x 131cm	PROFONDEUR	113cm
DIMENSIONS INTERIEURES	553 x 342 x 126cm	VOLUME	19,33m ³
HAUTEUR	131cm	COPING	45mm

REF	DESIGNATION	€HT
ABT-750-0002	Sea Breeze ovale	B 5039,00

Summer Oasis

L'élégance de la grande piscine en bois rectangulaire



CARACTERISTIQUES

DIMENSIONS EXTERIEURES	600 x 419 x 131cm	PROFONDEUR	113cm
DIMENSIONS INTERIEURES	546 x 365 x 126cm	VOLUME	22,51m ³
HAUTEUR	131cm	COPING	45mm

REF	DESIGNATION	€HT
ABT-750-0003	Summer Oasis rectangulaire	B 6479,00

Gemini

La piscine GEMINI allie style, performance et durabilité

Sa structure, faite entièrement de résine s'inscrit dans les tendances actuelles de revêtement extérieur. Le mur, unique en son genre, a l'avantage d'être neutre. Cette piscine aura l'avantage de passer au travers du temps sans se démoder. Il ne vous reste qu'à en profiter.



LE KIT GEMINI COMPREND

- ▶ Paroi en acier ondulé pour une meilleure résistance à la pression de l'eau et aux chocs.
- ▶ Traitement de galvanoplastie à base de zinc et de résine de protection anti-rayures pour prévenir la corrosion.
- ▶ Bord supérieur robuste en Polypropylène injectée de 16 cm avec bordure universelle (ronde et droite), pieds de 20 cm et cache-bord intégré.
- ▶ Liner de première qualité 0,6 mm avec protection UV et chlore, coloris gris.
- ▶ Système d'accrochage liner en «J» hook pour une installation facile.
- ▶ Kit filtration Azur/Pentair



Les piscines GEMINI sont livrées avec un kit de filtration Azur (voir p192)

KIT GEMINI RONDE Ø 4,57M

RÉF	DÉSIGNATION	€HT
SEA-750-9604*	Dimensions Ø 4,57m hauteur 1,32m	B 2750,00

KIT GEMINI RONDE Ø 5,49m

RÉF	DÉSIGNATION	€HT
SEA-750-9605*	Dimensions Ø 5,49m hauteur 1,32m	B 3080,00

KIT GEMINI OVALE

RÉF	DÉSIGNATION	€HT
SEA-750-9606*	Dimensions 3,66 x 7,25 x 1,32m	B 5250,00

*Disponible en quantité limitée

Nos conseils pour compléter votre offre



1



2



3

RÉF	DESCRIPTION	€HT
1 PER-560-0001	Kit de raccordement complet	B 122,00
2 GLP-750-0020	Échelle pour piscine hors-sol	B 235,00
3 SIF-050-0002	Sable - sac de 25 kg	B 16,95

Retrouvez les feutres, liners et bâches à bulles en p22 et p34-35

Pacific

Avec la piscine PACIFIC, votre jardin se transforme en un espace de vie extérieur qui peut être apprécié tout l'été.

La beauté, la solidité et le design de ces piscines sont ce qui les distingue. L'utilisation de courbes subtiles et de lignes douces donne un aspect sur mesure haut de gamme. La PACIFIC à une profondeur de 1,32m qui vous donne suffisamment d'espace pour vous amuser et nager en toute liberté.



LE KIT COMPLET PACIFIC COMPREND

- ▶ Composants en acier galvanisé
- ▶ Protection contre la corrosion pour une tranquillité d'esprit durable
- ▶ Piscine de 1,32m de haut
- ▶ Barres stabilisatrices autobloquantes, en haut et en bas
- ▶ Accrochage Liner overlap
- ▶ Liner bleu uni 40/100e
- ▶ Kit de filtration Poolstyle (Voir page 192)
- ▶ Skimmer grande ouverture et refoulement



POOL IN THE BOX
(Kit indissociable livré sur palette filmée)

KIT PACIFIC RONDE Ø 3,66M

RÉF	DÉSIGNATION	€HT
WIL-750-0014*	Dimensions Ø 3,66m hauteur 1,32m	B 1375,00

KIT PACIFIC RONDE Ø 4,57M

RÉF	DÉSIGNATION	€HT
WIL-750-0015*	Dimensions Ø 4,57m hauteur 1,32m	B 1670,00

KIT PACIFIC OVALE

RÉF	DÉSIGNATION	€HT
WIL-750-0016*	Dimensions 3,70 x 6,20 x 1,32m	B 2465,00

*Disponible en quantité limitée

Nos conseils pour compléter votre offre



1



2




3

RÉF	DESCRIPTION	€HT
1 PER-560-0001	Kit de raccordement complet	B 122,00
2 GLP-750-0020	Échelle pour piscine hors-sol	B 235,00
3 SIF-050-0002	Sable - sac de 25 kg	B 16,95

Retrouvez les feutres, liners et bâches à bulles en p22 et p34-35

Double échelle A-Frame

Spécialement conçue pour les piscines hors-sol



SES ATOUTS

- ▶ Très stable en raison de ses 4 ancrages-4 marches anti-dérapantes et rampe en pvc
- ▶ Échelle extérieure qui s'incline vers le haut pour une sécurité totale
- ▶ Se fixe sous les margelles du bassin
- ▶ Hauteur sous plateforme réglable de 121 à 137cm
- ▶ Largeur 60cm

REF		€HT
SCO-750-0003	B	459,00

Double échelle H2O



SES ATOUTS

- ▶ Large base pour plus de stabilité
- ▶ Marches larges et profondes pour une meilleure accroche
- ▶ Main courante intégrée
- ▶ Impossible de nager à travers ou derrière, impossible de rester coincer
- ▶ Polyéthylène résistant aux UV, convient à des bassins jusqu'à 1,37m

REF		€HT
SCO-750-0002	B	419,00

Escalier Aquarius

L'Aquarius est muni d'une rampe et de deux supports d'ancrage pour un maximum de stabilité. Son design unique crée une circulation d'eau qui empêche la formation d'algue.

S'adapte parfaitement à la plupart des decks et piscines hors-sol à fond plat.

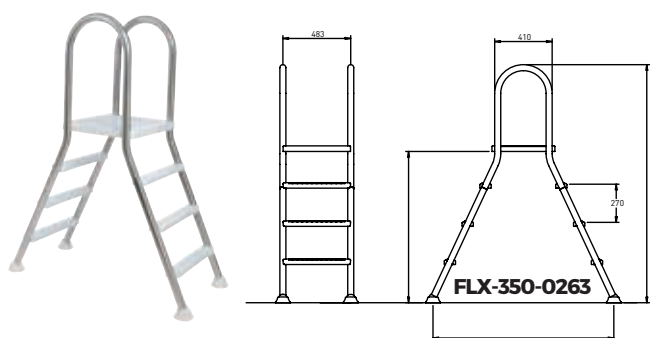


SES ATOUTS

- ▶ Résistance aux rayons U.V.
- ▶ Design favorisant la circulation de l'eau empêchant ainsi la formation d'algues
- ▶ Coins arrondis et surfaces antidérapantes pour plus de sécurité
- ▶ Stabilité grâce à sac de lestage de 8kg non fourni, un lestage de la marche inférieure et à deux bras d'ancrage
- ▶ Rampe antidérapante soutenue par un alliage solide en PVC
- ▶ S'adapte facilement aux piscines de 1,20 à 1,37m de hauteur

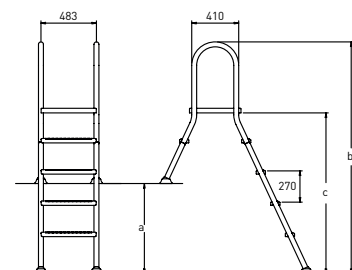
REF		€HT
SCO-750-0001	B	419,00

Échelles pour piscines hors-sol & semi-enterrées



POUR PISCINE HORS-SOL

RÉF	MCHS	HAUT. PLAT. (mm)	HAUT. TOTALE (mm)	HAUT. BASSIN MAX. (mm)	€HT
FLX-350-0263	3+3	1287	1695	1077	B 435,00
FLX-350-0219	4+4	1586	2016	1398	B 477,00
FLX-350-0217	5+5	1773	2216	1598	B 525,00
GLP-750-0020	4+4	1400	1840	1330	B 235,00



POUR PISCINE SEMI-ENTERRÉE

RÉF	MCHS	A (MM)	B (MM)	C (MM)	€HT
FLX-350-0235	1+4	783	2016	1398	B 415,00
FLX-350-0236	1+5	983	2216	1598	B 449,00

Coffret



COFFRET HORS-SOL

Avec différentiel 30 mA et disjoncteur 10A

REF	€HT
CCE-570-0279*	A 184,00

*Jusqu'à épuisement des stocks

Enrouleur pour piscines hors-sol



Supports coulissants

KOKIDO SOLARIS 2

- ▶ Recommandé pour piscines rondes, ovales et rectangulaires jusqu'à 5,49m de large
- ▶ Inclus fixations pour piscines tubulaires et piscines avec margelle
- ▶ Inclus jeu de 7 tubes hexagonaux en aluminium résistant
- ▶ Fixation : Inclus sangles avec scratch côté tube, pince côté bâche

REF	€HT
KOK-700-0137	B 160,00

Packs pièces à sceller

Comprenant 1 skimmer, 1 refoulement et 2 adaptateurs 1,5"/38 mm



REF	DESIGNATION		€HT
SWL-251-0012	Avec skimmer petite meurtrière	B	40,50
ILP-250-0100*	Avec skimmer grande meurtrière	B	65,50

*Changement de référence en cours de saison

Autres pièces à sceller

RÉF	DÉSIGNATION		€HT
KOK-250-0002*	Skimmer petite meurtrière + Skim Vac	B	26,90
KOK-250-0003*	Skimmer grande meurtrière + Skim Vac	B	42,20
KOK-251-8015	Refoulement	A	5,30
KOK-251-8016	Panier skimmer	C	2,55
KOK-251-0004	Volet skimmer	C	2,50
KOK-251-8001	Bride de skimmer	C	3,20
PSL-251-8016**	Joint double skimmer	C	1,80
KOK-251-8011	Skim Vac Standard. Se connecte sur tuyau en 1"1/2 et 1"1/4	A	2,90
KOK-250-0004	Adaptateur 1"1/2 et 1"1/4	A	1,30
SWL-251-0003	Couvercle de skimmer Vogue Ø195mm	C	7,50
SWL-251-0001	Bride skimmer WILL BAR PM	C	7,00
SWL-251-0002	Volet de skimmer WILL BAR PM C/12	C	5,40
SWL-251-0004	Pannier de skimmer WILL BAR PM C/12	C	5,80
KOK-251-8003	Joint double /Skimmer grande meurtrière	NEW C	3,50
SWL-251-0008	Bride de skimmer WILL BAR GM	C	13,00
SWL-251-0009	Volet de skimmer WILL BAR GM	C	10,60
SWL-251-0010	Pannier de skimmer WILL BAR GM	C	9,60
PSL-251-0003*	Couvercle skimmer Olympic Waterpick Ø200mm	C	3,60
EMX-250-0004	Skimmer type 17,5	B	88,00
EMX-250-0019	Refoulement Multiflow	B	14,00

*Jusqu'à épuisement du stock

**Changement de ref en cours de saison

Skimbi

Skimmer flottant adaptable sur la plupart des piscines hors sol



- ▶ Comprend différents types de support pour s'adapter sur des piscines à paroi souple ou rigide
- ▶ Se connecte sur la pompe de filtration
- ▶ Retire feuilles et débris en continu
- ▶ Le panier est amovible pour un nettoyage facile

REF		€HT
KOK-250-0006	A	32,60

REKU Eleganz 60 "U"

Escalier particulièrement adapté à un montage universel

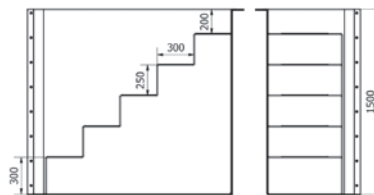



Coloris disponibles (marche ou escalier)



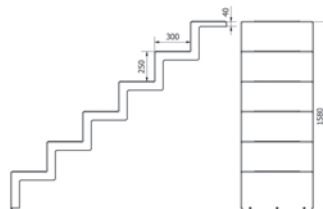
Coloris modulables. L'escalier peut être uni ou vous pouvez opter pour des pads anti-slip de couleurs différentes.

Les deux versions suivantes du modèle Eleganz 60 "U" sont indépendantes de la surface, elles se trouvent dans l'eau de baignade et conviennent à tous les types de piscines - liner, béton, coque ou résine. Elles peuvent être installées ultérieurement dans la piscine déjà terminée et sont idéales pour la rénovation en remplacement d'une échelle. Tous les escaliers ont un poids intégré et la base est réglable pour s'adapter à la profondeur de la piscine. Marches de 60 cm de largeur.



VERSION COURTE 5 MARCHES

- Pour montage sans fixation au sol, 2 vis en haut du mur.
- Supports au sol, sans fixation
- Hauteur réglable entre 1,20 m et 1,50 m



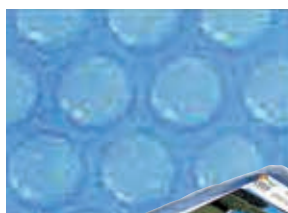
VERSION LONGUE 5 MARCHES AVEC PLATEFORME

- Pour montage avec 2 vis sur la margelle supérieure
- Supports au sol, sans fixation.
- Hauteur réglable entre 1,25 m et 1,58 m

RÉF	DÉSIGNATION		€HT
REK-800-0001	Eleganz 60 modèle court - Blanc	B	1656,00
REK-800-0009	Eleganz 60 modèle long - Blanc	B	1929,00
REK-800-0182	Ancrage inox pour modèle court	B	124,00
REK-600-0002	Supplément marche de couleur contrastée	B	206,00
REK-800-0180	Emballage carton/Palette bois	O	36,00

Bâche été à bulles non bordées

Polyéthylène bleu/bleu, traité anti UV, Epaisseur 180 µ



REF	RONDE	€HT
CID-700-0033	Ø 2,40m B	17,80
CID-700-0039	Ø 3,00m B	22,90
CID-700-0034	Ø 3,60m B	34,50
CID-700-0035	Ø 4,00m B	39,80
CID-700-0036	Ø 4,20m B	42,00
CID-700-0045	Ø 4,60m B	49,00
CID-700-0037	Ø 5,00m B	50,70
CID-700-0046	Ø 5,50m B	72,50
CID-700-0042	Ø 6,00m B	87,20

REF	OVALE	€HT
CID-700-0040	4,85 x 3,60m B	42,40
CID-700-0041	5,18 x 3,66m B	46,30
CID-700-0043	5,25 x 3,20m B	43,40
CID-700-0050	6,20 x 3,70m B	57,40
CID-700-0019	7,30 x 3,70m B	71,00
CID-700-0044	7,60 x 4,60m B	81,40
CID-700-0048	9,15 x 4,60m B	103,20

Couverture d'hivernage

Coloris bleu/bleu - 80 gr/m² - SuperGuard



REF	RONDE	€HT
SWL-700-0018	Ø 3,66m B	29,00
SWL-700-0001	Ø 4,57m B	44,50
SWL-700-0002	Ø 5,48m B	60,00
SWL-700-0008	Ø 6,40m B	75,00
CID-700-0024	Ø 6,60m B	69,00

REF	OVALE	€HT
SWL-700-0024	3,65 x 6,10m B	44,00
SWL-700-0003	3,65 x 7,31m B	58,00
SWL-700-0004	4,57 x 9,14m B	79,00

Cover Saver



- ▶ Retire facilement l'eau accumulée sur la couverture.
- ▶ Allonge sa durée de vie
- ▶ Fonctionne sans électricité!

REF	€HT
SWL-750-9126	B 24,90

Tapis de sol feutre

Feutre protecteur 100% polyester 100 g/m²



REF	ROND	€HT
CID-750-0017	Ø 3,00m B	23,80
CID-750-0011	Ø 3,60m B	28,90
CID-750-0012	Ø 4,60m B	40,20
CID-750-0013	Ø 5,00m B	52,30
CID-750-0018	Ø 5,50m B	57,40


REF	OVALE	€HT
CID-750-0014	5,20 x 3,70m B	42,40
CID-750-0015	6,10 x 3,70m B	43,40
CID-750-0019	6,30 x 3,80m B	45,20
CID-750-0016	7,30 x 3,70m B	48,30

Liniers de remplacement

3 modèles Swirl - Boulder ou Uni bleu



Swirl



Boulder



Uni bleu



Uni gris

CARACTÉRISTIQUES

- ▶ Finition Overlap ou "J" Hook
- ▶ Hauteur bassin 122 à 132cm
- ▶ S'adapte aux dimensions les plus courantes du marché : Ø 4,57 à 6,40m et formes ovales
- ▶ 0,3mm overlap
- ▶ 0,6mm en "J" Hook

LINER OVERLAP 30/100

REF	ROND	COULEUR		€HT
SWL-750-0207	Overlap 3,66m	Bleu uni	B	185,00
SWL-750-0005	Overlap 4,57m	Swirl	B	238,00
SWL-750-0010	Overlap 4,57m	Boulder	B	289,00
SWL-750-0208	Overlap 4,57m	Bleu uni	B	225,00
SWL-750-0006	Overlap 5,48m	Swirl	B	291,00
SWL-750-0011	Overlap 5,48m	Boulder	B	349,00
SWL-750-0007	Overlap 6,40m	Swirl	B	399,00
SWL-750-0012	Overlap 6,40m	Boulder	B	482,00

REF	OVALE	COULEUR		€HT
SWL-750-0008	Overlap 3,65 x 7,31m	Swirl	B	385,00
SWL-750-0105	Overlap 3,65 x 7,31m	Boulder	B	465,00
SWL-750-0009	Overlap 4,57 x 9,14m	Swirl	B	510,00
SWL-750-0106	Overlap 4,57 x 9,14m	Boulder	B	614,00

LINER «J» HOOK (LINER DE REMPLACEMENT POUR PISCINE GEMINI ET PACIFIC) 60/100

REF	ROND	COULEUR		€HT
SWL-750-9128	J. Hook 3,66m	Bleu uni	B	275,00
SWL-750-0202*	J. Hook 4,57m	Bleu uni	B	394,00
SWL-750-0204*	J. Hook 5,49m	Bleu uni	B	429,00
SWL-750-9130*	J. Hook 6,40m	Bleu uni	B	570,00
SWL-750-9127	J. Hook 3,66m	Gris uni	B	275,00
SWL-750-0201	J. Hook 4,57m	Gris uni	B	394,00
SWL-750-0203	J. Hook 5,49m	Gris uni	B	429,00

*Jusqu'à épuisement du stock

REF	OVALE	COULEUR		€HT
SWL-750-0206	J. Hook 3,66 x 7,25m	Bleu uni	B	540,00
SWL-750-0205	J. Hook 3,66 x 7,25m	Gris uni	B	540,00

Protection du liner

Protège le liner Overlap et augmente la durée de vie du bassin



Nombre de paquets à prévoir selon le type de bassin

- 4 paquets de 6 pour Ø 2,44m à 3,66m ou périmètre entre 7,6m et 11,4m
- 5 paquets de 6 pour Ø 4,57m à 5,48m ou périmètre entre 14,34m et 17,2m
- 6 paquets de 6 pour Ø 6,40m à 7,32m ou périmètre entre 20m et 22,98m
- 7 paquets de 6 pour Ø 8,23m ou 8,54m ou périmètre entre 25,8m et 26,8m

REF			€HT
SWL-800-0001	Pack de 6	B	6,70,00

Margelles & dallage

Informations et prix : contactez votre commercial



Gresmanc
GROUP





SCP[®]

acis

jet vag
-acis

HAYWARD

weltico

Emaux
water technology

HydroAir
INTERNATIONAL
A DIVISION OF BALENO WATER GROUP

JetStream UWE

PIÈCES À SCELLER & BALNÉO

- 38 > Pièces à sceller Weltico
- 43 > Pièces à sceller Hayward
- 48 > Skimmers BWT & Gamme Emaux
- 50 > Gamme Jet Vag
- 53 > Quelques nages à contre-courant UWE
- 54 > Nages à contre-courant Jet Stream de UWE
- 59 > Systèmes de massage Jet Stream de UWE
- 61 > Pompes de remplacement
- 62 > Animation de l'eau & Options
- 63 > Accessoires & Systèmes balnéo/air

Skimmer A800 Design

Le skimmer A800 : au plus près de la margelle




ATOUTS

- ▶ Permet de remonter le niveau d'eau jusqu'à 6 cm seulement en-dessous de la margelle
- ▶ Design affiné
- ▶ Finition haut de gamme
- ▶ S'adapte sur tous types de piscine : liner, béton, acrylique, ...

RÉF	CODE	DÉSIGNATION	TYPE	€HT
WEL-250-0276	96286	A800 Blanc	Béton / Liner	B 260,00
WEL-250-0070	96386	A800 Blanc	Panneau/ Liner	B 270,00
WEL-250-0130	96286G	A800 Gris	Béton / Liner	B 285,00
WEL-250-0142	96386G	A800 Gris	Panneau/ Liner	B 299,00
WEL-250-0131	96286A	A800 Anthracite	Béton / Liner	B 285,00
WEL-250-0143	96386A	A800 Anthracite	Panneau/ Liner	B 299,00
WEL-250-0129	96286S	A800 Sable	Béton / Liner	B 285,00
WEL-250-0141	96386S	A800 Sable	Panneau/ Liner	B 299,00
WEL-250-0149	64237	Régulation de niveau pour A800 / A600		B 185,00

Skimmer A600 Design

Le modèle A600 "Elégance" existe sur commande



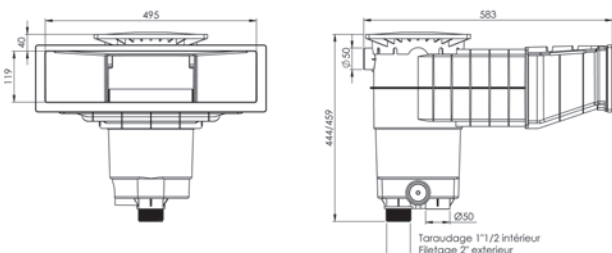
- ▶ Largeur de meurtrière 598 mm
- ▶ Version Liner / Panneaux
- ▶ Raccordement mâle 2", femelle 1,5" ou Ø 50 à coller
- ▶ Raccords à prévoir :
 Ø 50 mm : AST-560-0899
 Ø 63 mm : AST-560-1133

RÉF	CODE	DÉSIGNATION	TYPE	€HT
WEL-250-0169	91286	A600 Blanc	Béton / Liner	B 213,00
WEL-250-0179	91386	A600 Blanc	Panneau/ Liner	B 220,00
WEL-250-0170	91286G	A600 Gris	Béton / Liner	B 242,00
WEL-250-0180	91386G	A600 Gris	Panneau/ Liner	B 250,00
WEL-250-0171	91286A	A600 Anthracite	Béton / Liner	B 242,00
WEL-250-0183	91386A	A600 Anthracite	Panneau/ Liner	B 250,00
WEL-250-0172	91286S	A600 Sable	Béton / Liner	B 242,00
WEL-250-0184	91386S	A600 Sable	Panneau/ Liner	B 250,00
WEL-250-0177	91386I	Skimmer inox A600I	Béton / Liner	B 956,00

Skimmer A500


Le skimmer A500: spécialement conçu pour une intégration discrète.

Ce dernier rehausse le niveau d'eau à seulement 45mm sous l'arase. L'écart entre la ligne d'eau et la margelle est quasiment invisible se rapprochant d'une piscine miroir.




- ▶ Largeur de meurtrière 495 mm
- ▶ Version Liner / Panneaux
- ▶ Raccord d'aspiration : intérieur 1"1/2, extérieur 2" ou sortie Ø63 mm à coller
- ▶ Raccords à prévoir :
 - Ø 50 mm : AST-560-0899
 - Ø 63 mm : AST-560-1133

Niveau d'eau maxi A500



A600




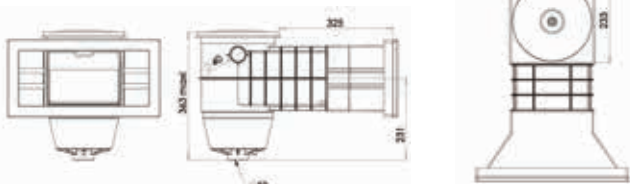
RÉF	CODE	DÉSIGNATION	TYPE	CHT
WEL-250-0268	95286	A500 Blanc	Béton / Liner	B 185,00
WEL-250-0269	95386	A500 Blanc	Panneau/ Liner	B 195,00
WEL-250-0270	95286A	A500 Anthracite	Béton / Liner	B 222,00
WEL-250-0271	95386A	A500 Anthracite	Panneau/ Liner	B 232,00
WEL-250-0272	95286C	A500 Gris	Béton / Liner	B 222,00
WEL-250-0273	95386C	A500 Gris	Panneau/ Liner	B 232,00
WEL-250-0274	95286S	A500 Sable	Béton / Liner	B 224,00
WEL-250-0275	95386S	A500 Sable	Panneau/ Liner	B 235,00

Skimmer A400

Le modèle A200 est disponible sur commande



- ▶ Sortie latérale pour niveau constant
- ▶ Sortie à coller (à perforer)
- ▶ Trop plein arrière diamètre extérieur 50
- ▶ Sortie à visser
- ▶ Filetage intérieur 1"1/2
- ▶ Filetage extérieur 2"
- ▶ Livré avec couvercle et télescope blanc



RÉF	CODE	DÉSIGNATION	TYPE	€HT
WEL-250-0164	92286 -SP	A400 Blanc	Béton / Liner	B 102,00
WEL-250-0205	92386 -SP	A400 Blanc	Panneau/ Liner	B 105,00
WEL-250-0194	92286G -SP	A400 Gris	Béton / Liner	B 111,00
WEL-250-0195	92386G -SP	A400 Gris	Panneau/ Liner	B 114,00
WEL-250-0136	92286A	A400 Anthracite	Béton / Liner	B 111,00
WEL-250-0147	92386A	A400 Anthracite	Panneau/ Liner	B 114,00
WEL-250-0134	92286S	A400 Sable	Béton / Liner	B 111,00
WEL-250-0145	92386S	A400 Sable	Panneau/ Liner	B 114,00
WEL-250-0077	63118	Régulation de niveau pour A400/200		B 125,00
WEL-250-0182	63168	Sur-meutriere A400 Blanche+voilet		C 54,00
WEL-250-0339	63168A	Sur-meutriere A400 Anthracite+voilet		C 56,50
WEL-250-0340	63168G	Sur-meutriere A400 Gris clair+voilet		C 56,50
WEL-250-0341	63168S	Sur-meutriere A400 Sable+voilet		C 56,50



A400 PANNEAU LINER DESIGN EN 2 PARTIES

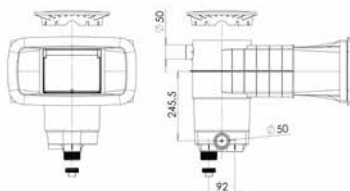
Idéal pour la rénovation

RÉF	CODE	€HT
WEL-250-0277*	92286NC	B 100,00

*Disponible en différents coloris, sur commande

Skimmer Elegance

Sur-meutrière de couleurs disponibles pour version Élégance.



RÉF	CODE	DÉSIGNATION	€HT
WEL-250-0006	93086	Elegance - Béton	B 95,00
WEL-250-0001	93286	Elegance - Liner	B 100,00
WEL-250-0012	93386	Elegance - Panneau	B 105,00

Modèles disponibles en version panneau, sur commande

Couvercles pour skimmer




RÉF	CODE	DÉSIGNATION	€HT
WEL-251-0222	8080A	Couvercle + té-léscope - Anthracite	C 53,00
WEL-251-0223	8080G	Couvercle + té-léscope - Gris	C 53,00
WEL-251-0224	8080S	Couvercle + té-léscope - Sable	C 53,00

Rehausse skimmer



RÉF	CODE	DÉSIGNATION	€HT
WEL-251-0096	60851	Rehausse skimmer Weltico	C 14,50
WEL-251-0039	62093	Rallonge 132 mm 200 x 150 à coller	C 54,00

Refoulements



62995

62997

RÉF	CODE	DÉSIGNATION	€HT
WEL-250-0062	62995	Refoulement à visser 1 1/2" - Liner	B 12,50
WEL-250-0080	62997	Refoulement à visser 1 1/2" - Panneau	B 13,60

Bondes de fond



Standard

Anti-Vortex

Carrée Blanche 360°

RÉF	CODE	DÉSIGNATION	€HT
WEL-250-0155	64172	Standard - Béton/Liner	B 23,20
WEL-251-0221*	64173	Kit Anti-Vortex - Liner	B 17,60
WEL-250-0163	64171-SP	Carrée Blanche 360° - Béton/Liner	B 26,50

*Disponible en Anthracite, Gris et Sable



RÉF	CODE	DÉSIGNATION	€HT
WEL-251-0123	63690G	Cache bride + grille carrée - Gris	C 27,80
WEL-251-0124	63690A	Cache bride + grille carrée - Anthracite	C 27,80
WEL-251-0122	63690S	Cache bride + grille carrée - Sable	C 27,80
WEL-250-0293	64198	Cache bride + grille carrée - Inox	C 219,00

Traversées de paroi




1

2

Fabriquée en ABS, longueur 300 mm (idéal Solidbric)

RÉF	CODE	DÉSIGNATION	€HT
1 WEL-250-0093	62370	Béton	B 10,35
2 WEL-250-0061	62983	Liner	B 11,25

Refoulements complets blancs




WEL-250-0106

WEL-250-0104

RÉF	CODE	DÉSIGNATION	TYPE	€HT
WEL-250-0126	64179	Refoulement 1 1/2 - À visser	Béton B	7,90
WEL-250-0106	64180	Refoulement Ø 50 - À coller	Béton B	7,90
WEL-250-0104	64183	Refoulement 1 1/2 - À visser	Béton / Liner B	13,70
WEL-250-0107	64184	Refoulement Ø 50 - À coller	Béton / Liner B	13,70

Les modèles coque sont disponibles sur commande

Prises balais complètes blanches




WEL-250-0109

WEL-250-0110

RÉF	CODE	DÉSIGNATION	TYPE	€HT
WEL-250-0109	64181	Prise balais 1 1/2 - À visser	Béton B	5,95
WEL-250-0112	64182	Prise balais Ø 50 - À coller	Béton B	5,95
WEL-250-0110	64185	Prise balais 1 1/2 - À visser	Béton / Liner B	10,70
WEL-250-0113	64186	Prise balais Ø 50 - À coller	Béton / Liner B	10,70
WEL-250-0111	64189	Prise balais 1 1/2 - À visser	Coque B	9,90
WEL-250-0114	64190	Prise balais 1 1/2 - À coller	Coque B	9,90

Les modèles coque sont disponibles sur commande

Accessoires de couleur




64170

64170A

64170G

64170S

64201




64163

64163A

64163G

64163S



64178

64178A

64178G

64178S



64166-S-G-A



64165

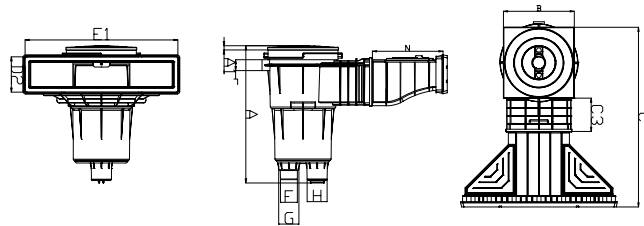
64200

RÉF	CODE	DÉSIGNATION	COULEUR	€HT
WEL-251-0126	64170	Jet orientable + cache	Blanc C	15,90
WEL-251-0111	64170G	Jet orientable + cache	Gris C	19,95
WEL-251-0112	64170A	Jet orientable + cache	Anthracite C	19,95
WEL-251-0110	64170S	Jet orientable + cache	Sable C	19,95
WEL-251-0132	64201	Jet orientable	Inox C	313,00
WEL-251-0128	64163	Grille DESIGN	Blanc C	7,45
WEL-251-0119	64163G	Grille DESIGN	Gris C	8,10
WEL-251-0120	64163A	Grille DESIGN	Anthracite C	8,10
WEL-251-0118	64163S	Grille DESIGN	Sable C	8,10
WEL-251-0127	64178	Bouchon DESIGN	Blanc C	9,30
WEL-251-0115	64178G	Bouchon DESIGN	Gris C	11,40
WEL-251-0116	64178A	Bouchon DESIGN	Anthracite C	11,40
WEL-251-0114	64178S	Bouchon DESIGN	Sable C	11,40
WEL-250-0316	64165	Cache vis pour Béton & Coque*	Blanc C	5,05
WEL-250-0303	64165G	Cache vis pour Béton & Coque*	Gris C	5,70
WEL-250-0304	64165A	Cache vis pour Béton & Coque*	Anthracite C	5,70
WEL-250-0302	64165S	Cache vis pour Béton & Coque*	Sable C	5,70
WEL-250-0299	64199	Cache vis pour Béton & Coque*	Inox C	167,00
WEL-250-0311	64166	Cache vis pour Panneau & Liner**	Blanc C	5,40
WEL-250-0307	64166G	Cache vis pour Panneau & Liner**	Gris C	6,05
WEL-250-0308	64166A	Cache vis pour Panneau & Liner**	Anthracite C	6,05
WEL-250-0306	64166S	Cache vis pour Panneau & Liner**	Sable C	6,05
WEL-250-0300	64200	Cache vis pour Panneau & Liner**	Inox C	167,00

Les accessoires en inox ont des côtés plus épais

*Fin **Épais

Skimmer miroir




COTES

	A	A1	B	C	C3	D2	E1	L	N
mm	483,8	14,5	14,5	250,3	634	142,5	539,1	38	249,2

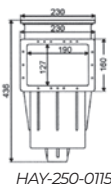
RÉF	CODE	DÉSIGNATION	TYPE	€HT
HAY-250-1729	3139	Skimmer miroir grande meurtrière	Liner	D 194,00
HAY-250-1730	3139LG	Skimmer miroir grande meurtrière gris clair	Liner	D 204,00

Gamme Premium/Coffies

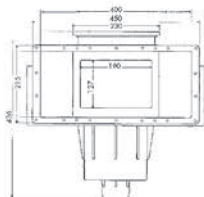
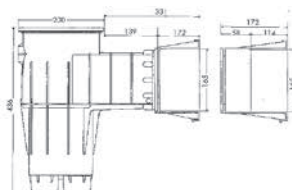
Volet de skimmer silencieux par l'amortisseur en haut de la meurtrière



HAY-250-0117



HAY-250-0115



- ▶ Raccordement 2" à visser Ø 63 à coller (possibilité en Ø 50 à coller) avec opercule défonçable et trop plein Ø 32
- ▶ Clapet de réglage de débit
- ▶ Protection chantier
- ▶ Débit admissible : 6 à 10m³/h

RÉF	CODE	DÉSIGNATION	TYPE	€HT
HAY-250-0117	3119	Grande meurtrière	Liner	D 131,00
HAY-250-0116	3118	Grande meurtrière	Béton	D 114,00
HAY-250-0114	3110	Petite meurtrière	Béton	D 90,50
HAY-250-0115	3111	Petite meurtrière	Liner	D 117,00
HAY-251-0630	SKX16001BE	Rallonge à l'unité	Béton	C 28,20
HAY-251-0632	SKX16001VE	Rallonge à l'unité	Liner	C 28,20



1



2



3



4

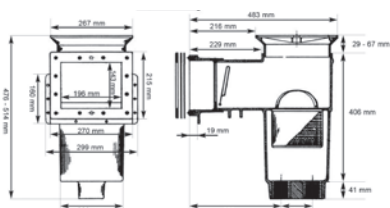


5

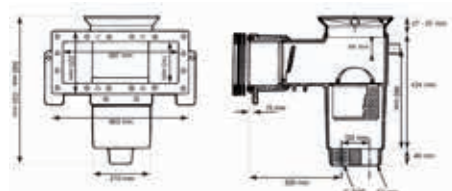
RÉF	CODE	DÉSIGNATION	TYPE	COULEUR	€HT
1 HAY-250-0206	3119LG	Grande meurtrière	Liner	Gris clair	D 169,00
2 HAY-250-0205	3119DGR	Grande meurtrière	Liner	Gris foncé	D 169,00
3 HAY-250-0208	3119SA	Grande meurtrière	Liner	Sable	D 169,00
4 HAY-250-0201	3111LG	Petite meurtrière	Liner	Gris clair	D 141,00
5 HAY-250-0063	3111DGR	Petite meurtrière	Liner	Gris foncé	D 141,00
HAY-251 0167	PACKSKIMLG	Couvercle de skimmer	Liner	Gris clair	C 81,90
HAY-251-4993	PACKSKIMDGR	Couvercle de skimmer	Liner	Gris foncé	C 81,90
HAY-251-0148	PACKSKIMSA	Couvercle de skimmer	Liner	Sable	C 81,90

Gamme Auto-Skim

Skimmers en ABS



Petite meurtrière (SP1084)



Grande meurtrière (SP1085)

- ▶ Raccordement 2" à visser, 50 ou 63mm à coller, réduction 2" vers 1"1/2 avec trop plein accordable en 50mm
- ▶ Couvercle à visser
- ▶ Couronne d'ajustement, volet et clapet de réglage de débit
- ▶ Enjoliveur (sauf pour skimmer droit)
- ▶ Protection de chantier


RÉF	CODE	DÉSIGNATION	TYPE	€HT
HAY-250-0167	SP1084	Petite meurtrière traversée 229mm	Liner D	245,00
HAY-250-0003	SP1085	Grande meurtrière traversée 325mm	Liner D	286,00

Régulateur de niveau



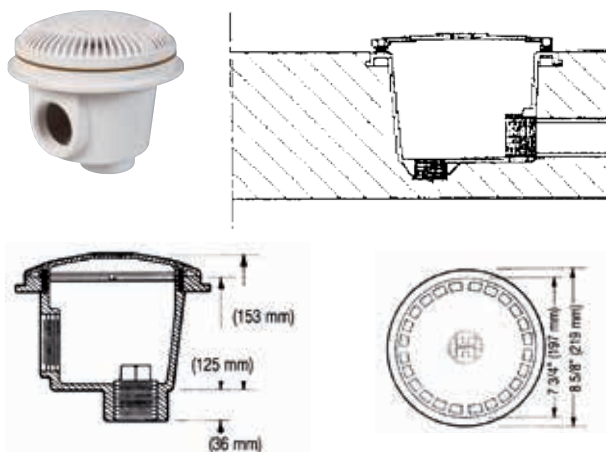
RÉF	CODE	DÉSIGNATION	€HT
HAY-250-0005	3150	Régulateur de niveau	97,00

Accessoires



RÉF	CODE	DÉSIGNATION	€HT
HAY-250-0119	3190	Skim Vac pour skimmer Premium/Design	14,20
HAY-251-5008	3191	Adaptation 2" - 1"1/2 Réduction filetée	12,20
HAY-250-0120	3195	Rehausse pour skimmers Coffies - Hauteur effective 50 mm	11,30
HAY-250-1587	SP1084P1	Rehausse pour skimmer SP1084 à SP1085	23,70
HAY-250-0017	SP1106E	Skim Vac serie SP1080 prise droite 1"1/2 + joBin	31,80
HAY-250-0181	SP11071	Skim Vac serie SP1080 prise coudée 1"1/2 et 1"1/4	25,40
HAY-250-1618	SP11041	Skim Vac serie SP1090 prise coudée 1"1/2 et 1"1/4	23,40
HAY-250-0179	SP11054	Skim Vac serie SP1090 prise droite 1"1/2 et 1"1/4	31,80
HAY-250-0174	SP1094D	Skim Vac coudé	19,80
HAY-251-0005	SPX1085Z1AM	Jeu de vis spécial panneau pour SP1085	29,20

Série Anti-Vortex



- ▶ Orifice latéral 1"1/2 ou 2" à visser
- ▶ Orifice de fond taraudé 1"1/2
- ▶ Livre avec un bouchon en 1"1/2
- ▶ Débit admissible de 5 à 15m³/h

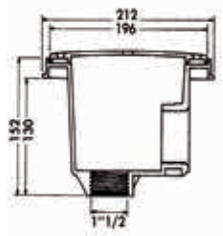
RÉF	CODE	DÉSIGNATION	TYPE	ORRIFICE LAT.		€HT
HAY-250-1514	WG1048AVE	Bonde de fond Anti-vortex	Liner	1"1/2	D	50,30
HAY-250-1512	WG1054AVE	Bonde de fond Anti-vortex	Béton	2"	D	46,60
HAY-250-1515	WG1049AVE	Bonde de fond Anti-vortex	Liner	2"	D	50,30

Série Luxe

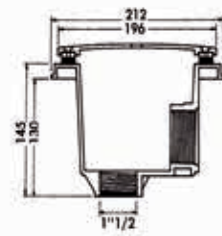
À coller ou à visser



- ▶ ABS
- ▶ Protection chantier
- ▶ Débit admissible de 5 à 15m³/h



Orifice latéral 50 à coller
Orifice de fond taraudé 1"1/2
avec opercule défonçable



Orifice latéral 1"1/2 ou 2" à visser
Orifice de fond taraudé 1"1/2
avec opercule défonçable

RÉF	CODE	DÉSIGNATION	TYPE	ZIJAANSLUITIG	ORRIFICE FOND	SET DE 2	€HT
HAY-250-1802	3254PAK2	2x Bonde de fond Luxe - À coller	Béton	Ø 50	1"1/2	D	60,40
HAY-250-1803	3255PAK2	2x Bonde de fond Luxe - À coller	Liner	Ø 50	1"1/2	D	77,40
HAY-250-1797	3252PAK2	2x Bonde de fond Luxe - À visser	Béton	1"1/2	1"1/2 taraudé	D	65,10
HAY-250-1798	3253PAK2	2x Bonde de fond Luxe - À visser	Liner	2"	1"1/2 taraudé	D	80,40
HAY-250-1800	3253LGPAK2	2x Bonde de fond Luxe Gris clair - À visser	Liner	1"1/2	1"1/2 taraudé	D	101,00
HAY-250-1799	3253DGRPAK2	2x Bonde de fond Luxe Gris foncé - À visser	Liner	1"1/2	1"1/2 taraudé	D	101,00
HAY-250-1801	3253SAPAK2	2x Bonde de fond Luxe Sable - À Visser	Liner	1"1/2	1"1/2 taraudé	D	101,00

Prises balai



HAY-250-0137



HAY-250-0032
Idéale surpresseurs



HAY-250-0014



HAY-250-0156



HAY-250-1795



HAY-250-1794



HAY-250-1796

RÉF	CODE	TYPE	ZIJAANSLUITIG	NBRE JOINTS	€HT
HAY-250-0137*	3331	Liner	2"Buit - 50 Int	2	D 15,60
HAY-250-0016	SP1408ELL	Liner	2"Buit - 1.5"Int	1	D 16,60
HAY-250-0032	SP1411ELL	Liner	2"Buit - 1.5"Int	2	D 17,70
HAY-250-0136	3330	Béton	2"Buit - 1.5"Int	-	D 7,70
HAY-250-0014	SP1022E	Béton	2"Buit - 1.5"Int	-	D 8,20
HAY-250-0138	3333*	Panneaux	2"Buit - 50 Int	2	D 29,00
HAY-250-1542	SP1408E	Panneaux	2"Buit - 1.5"Int	1	D 21,90
HAY-250-0033	SP1411E	Panneaux	2"Buit - 1.5"Int	2	D 22,60
HAY-250-0139	3334	Coques	2"Buit - 50 Int	1	D 20,60
HAY-250-0156	SP1023E	Coques	2"Buit - 1.5"Int	1	D 16,90
HAY-250-1795	3331LG	Liner	2"Buit - 50 Int	2	D 21,20
HAY-250-1794	3331DGR	Liner	2"Buit - 50 Int	2	D 21,20
HAY-250-1796	3331SA	Liner	2"Buit - 50 Int	2	D 21,20

*Déconseillé pour les nettoyeurs à surpression - Voir RÉF HAY-250-0032 et HAY-250-0033

Accessoires

Jets orientables. Adaptables sur corps de buse Hayward



HAY-250-0246



HAY-250-1818



HAY-250-1819



Ø 12 mm
HAY-250-1547



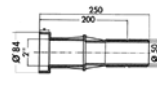
Ø 19 mm
HAY-250-0245

RÉF	CODE	DÉSIGNATION	€HT
HAY-250-1547	SP1419CE	Jet Ø 12 mm	D 9,90
HAY-250-0245	SP1419DE	Jet Ø 19 mm	D 8,90
HAY-250-0246	SP1419EE	Jet Ø 25 mm	D 8,90
HAY-250-1818	SP1026E	Grille de protection liner (filetage 33 mm)	D 6,00
HAY-250-1819	SP1026	Grille de protection béton (filetage 10 mm)	D 6,00
HAY-251-5019	SP1022CE	Bouchon long avec joBin torique 1"1/2	D 8,60
HAY-251-5010	3391	Bouchon Cofes	D 8,20
HAY-560-0072	SP1022C	Bouchon 1"1/2 + joBin C/100	D 4,00

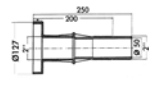
Traversées de paroi



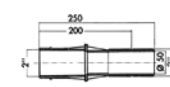
1



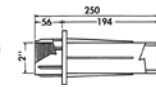
2



3



4



RÉF	CODE	DÉSIGNATION	TYPE	DIMENSIONS	€HT
1 HAY-250-0142	3352	Pour prise balais/refoulement et projecteur 3435 - 25 cm	Liner	2"/50 - à coller	D 12,70
2 HAY-250-0143	3353	Pour prise balais/refoulement et projecteur 3429 - 25 cm	Liner	2"/50 - à coller	D 13,65
3 HAY-250-0141	3350	Pour buse béton	Béton	2"/50 - à coller	D 10,40
4 HAY-250-0144	3358	Pour buse béton	Béton	63/50 - à coller	D 14,40

Refoulements

VERSION LINER



RÉF	CODE	COULEUR	DÉBIT M3/H	Ø JET	RACCORD	NBRE JOINTS	€HT
HAY-250-0132	3315		5/6	19 mm	2"Buit - 50 Int	2	D 17,80
HAY-250-0010	SP1411ELL19D		5/6	19 mm	2"Buit - 1.5"Int	2	D 24,20
HAY-250-0185	SP1411ELL19E		7/8	25 mm	2"Buit - 1.5"Int	2	D 25,90
HAY-250-0134	3319		10	Grille	63 Int	2	D 39,40
HAY-250-1805	3315LG	Cris	5/6	19 mm	2"Buit - 50 Int	2	D 23,60
HAY-250-1820	3315DGR	Anthracite	5/6	19 mm	2"Buit - 50 Int	2	D 23,60
HAY-250-0214	3315SA	Sable	5/6	19 mm	2"Buit - 50 Int	2	D 23,60

VERSION BÉTON



RÉF	CODE	DÉBIT M3/H	Ø JET	RACCORD	€HT
HAY-250-0130	3310	5/6	19 mm	2"Buit - 1.5"Int	D 9,80
HAY-250-0128	3304	5/6	19 mm	2"Buit - 50 Int	D 17,40
HAY-250-0131	3312	5/6	19 mm	2"Buit - 1.5"Int	D 14,60
HAY-250-0154	SP1022E19D	5/6	19 mm	2"Buit - 1.5"Int	D 13,50
HAY-250-0155	SP1022E19E	7/8	25 mm	2"Buit - 1.5"Int	D 14,90
HAY-250-0133	3318	10	Grille	63 Int	D 22,70
HAY-250-0192	SP1425	5/6	19 mm	2"Buit	D 40,90

VERSION PANNEAUX - PIÈCES LINER AVEC ÉCROU 2" INCLUS



RÉF	CODE	DÉBIT M3/H	Ø JET	RACCORD	NBRE JOINTS	€HT
HAY-250-0135	3321	5/6	19 mm	2"Buit - 50 Int	2	D 27,70
HAY-250-0025	SP1408E19D	5/6	19 mm	2"Buit - 1.5"Int	1	D 24,10
HAY-250-0183	SP1411E19D	5/6	19 mm	2"Buit - 1.5"Int	2	D 24,90
HAY-250-0182	SP1408E19E	7/8	25 mm	2"Buit - 1.5"Int	1	D 24,10
HAY-250-0184	SP1411E19E	7/8	25 mm	2"Buit - 1.5"Int	2	D 30,40


VERSION COQUE - ESCALIER POLYESTER/ACRYLIQUE : ÉCROU 2" INCLUS



RÉF	CODE	DÉBIT M3/H	Ø JET	RACCORD	€HT
HAY-250-0129	3306	5/6	19 mm	2"Buit - 50 Int	D 25,60
HAY-250-0157	SP1023E19D	5/6	25 mm	2"Buit - 1.5"Int	D 23,20
HAY-250-0158	SP1023E19E	5/6	25 mm	2"Buit - 1.5"Int	D 23,20



Skimmers miroir BWT



1



2



RÉF	CODE	DÉSIGNATION	€HT
1	BWT-250-0006	40067000 Skimmer miroir blanc-Liner	A 295,00
2	BWT-250-0001	40065000 Skimmer miroir blanc + insert blanc-Béton-Liner	A 339,00
	BWT-250-0005	40967088 Sur-meurtrière - Gris clair	A 52,80
	BWT-250-0004	40967087 Sur-meurtrière - Gris foncé	A 52,80
	BWT-250-0003	40967085 Sur-meurtrière - Sable	A 52,80
	BWT-250-0002	40967081 Sur-meurtrière - Bleu clair	A 52,80

Skimmers Emaux


STANDARD AVEC INSERTS



Petite meurtrière (EMX-250-0001)

RÉF	CODE	DÉSIGNATION	€HT
	EMX-250-0009	91601013 Standard-Grande meurtrière - Béton	A 90,20
	EMX-250-0008	91601014 Standard -Grande meurtrière - Liner	A 115,30
	EMX-250-0001	91600315 Standard -Petite meurtrière - Béton	A 57,20
	EMX-250-0004	91600316 Standard -Petite meurtrière - Liner	A 92,30

INFINITY «MIROIR»



Grande meurtrière (EMX-250-0045)

RÉF	CODE	DÉSIGNATION	€HT
	EMX-250-0046	91601022 Infinity-Grande meurtrière - Béton	A 99,60
	EMX-250-0045	91601023 Infinity-Grande meurtrière - Liner	A 137,30

Traversées de paroi



RÉF	CODE	DÉSIGNATION	TYPE	DIMENSIONS	€HT
1	EMX-250-0012	91602501 Traversée de paroi 30 cm	Béton	2"/50 - à coller	A 5,95
2	EMX-250-0013	91602502 Traversée de paroi 30 cm	Liner	2"/50 - à coller	A 6,85

Refoulements



EMX-250-0020



EMX-250-0019



EMX-250-0017

RÉF	CODE	DÉSIGNATION	Ø JET	RACCORD	€HT
EMX-250-0020	91601212	Béton	14-20-25mm	Ø32-50mm	A 2,75
EMX-250-0019	91601224	Liner	14-20-25mm	50mm à coller ou Ø2"	A 15,90
EMX-250-0017	91601216	Béton	14-20-25mm	50mm à coller ou Ø2"	A 4,05

Prises balai



1



2

RÉF	CODE	DÉSIGNATION	€HT
1 EMX-250-0022	91601511	Liner 50mm à coller ou Ø2"	A 14,30
2 EMX-250-0010	91601509	Béton 50mm à coller ou Ø2"	A 3,75

Bondes de fond



EMX-250-0005

RÉF	CODE	DÉSIGNATION	€HT
EMX-250-0005	91600515	Béton 2"	A 17,60
EMX-250-0016	91600514	Liner 2"	A 38,00
EMX-250-0024	91600822	Béton 1 1/2"	A 7,30
EMX-250-0025	91600824	Liner 1 1/2"	A 15,95

Régulateur de niveau



RÉF	CODE	DÉSIGNATION	€HT
EMX-250-0039	88570203	Régulateur de niveau, entrée Ø20mm ou 3/4"-sortie Ø50mm	A 43,50

Kit de connexion

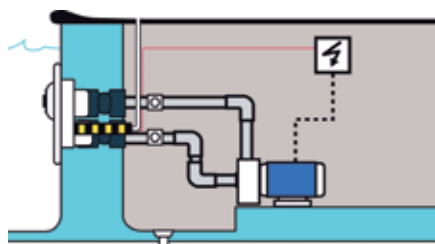
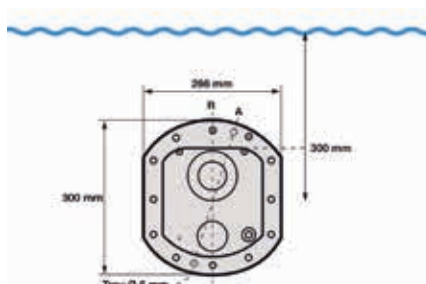


Kit : boîte + 3 adaptateurs + 1 m de tuyau flexible

RÉF	CODE	DÉSIGNATION	€HT
EMX-250-0007	88250112	Kit de connexion	A 11,30

La nage à contre-courant

La gamme Jet Vag, 3 références au choix



- ▶ **Jet Vag Junior Pro** Excellent rapport qualité/prix avec télécommande de série
- ▶ **New Jet Vag** La continuité de Jet Vag Junior Pro avec une puissance accrue grâce à sa buse Ø 42 mm
- ▶ **Lum Jet Vag** Associe le plaisir de la nage à contre courant, la beauté des LED multicolores. Option tuyau de massage et jet d'eau sur toute la gamme

Kit complet Jet Vag Junior Pro



La télécommande livrée de série permet le déclenchement de la NCC à distance

Le Jet Vag a été étudié pour équiper n'importe quel type de piscine

- ▶ Pièces à sceller toutes structures
- ▶ Façade monobloc avec buse centrale Ø 35 mm et bouton poussoir, système breveté
- ▶ Coffret électrique + télécommande
- ▶ 2 vannes 1/4 de tour Ø 63 mm
- ▶ Tube d'air de commande pneumatique
- ▶ Tuyau d'aspiration buse d'air
- ▶ La pompe en mono ou tri

RÉF	DÉSIGNATION	€HT
ACS-080-0065	Kit complet avec pompe 3CV Mono	A 1779,00
ACS-080-0066	Kit complet avec pompe 3CV Tri	A 1850,00
ACS-080-0141	Kit de massage en 1,50 m + jet d'eau Ø 35 - Également adaptable sur anciennes générations de Jet	A 202,50

Pompes de remplacement Jet Vag Junior



RÉF	DÉSIGNATION	€HT
ACS-100-0124	Pompe 3CV Mono MGD +35-40	A 892,00
ACS-100-0125	Pompe 3CV Tri MGD + 35-40	A 892,00

La gamme Jet Vag s'adapte à tous types de piscines

Le Jet Vag inclut une buse gros débit Ø 42 mm permettant d'obtenir un débit réel de 40m³/h

Disponible en Ø 63 mm mono et tri de 3 ou 4 CV pour un débit de la pompe de 40 et 70m³/h respectivement à 10m

La réservation est à prévoir dans la structure à l'aide du colis N°1

Le colis N°2 peut être installé de suite ou plus tard si votre client souhaite différer l'investissement

Colis n°1

Pour structure béton et coque

Pièces à sceller avec contre bride arrière Ø 63/75 mm avec boîte de raccordement spécifique New Jet Vag+ 2 vannes Ø 63

RÉF	€HT
ACS-080-0143	A 535,00

Colis n°2

Pour structure panneaux

Pièces à sceller à fixer sur paroi spécial panneaux avec boîte de raccordement spécifique + 2 vannes Ø 63 - Pose facilitée

RÉF	€HT
ACS-080-0140	A 535,00

New Jet Vag



Bouton Piezo



La télécommande livrée de série permet le déclenchement de la NCC à distance



Inclus dans le colis N°2 la pompe au moteur résiné garantie 5 ans, elle permet une utilisation silencieuse et économique

COLIS N°2 COMPLÉMENT 3CV MONO OU 4CV TRI

RÉF	DÉSIGNATION	€HT
ACS-080-0050	Pompe NCC avec façade + coffret + raccord 3CV Mono - Blanc	A 2185,00
ACS-080-0059	Pompe NCC avec façade + coffret + raccord 3CV Mono - Gris clair	A 2425,00
ACS-080-0014	Pompe NCC avec façade + coffret + raccord 3CV Mono - Anthracite	A 2425,00
ACS-080-0051	Pompe NCC avec façade + coffret + raccord 4CV Tri - Blanc	A 2380,00
ACS-080-0072	Pompe NCC avec façade + coffret + raccord 4CV Tri - Gris clair	A 2620,00
ACS-080-0074	Pompe NCC avec façade + coffret + raccord 4CV Tri - Anthracite	A 2620,00

Disponible sur demande avec face avant inox

Lum Jet Vag

Intégré dans la façade, un éclairage LED multi couleurs avec télécommande



COLIS N°2 COMPLÉMENT 3CV MONO OU 4CV TRI

RÉF	DÉSIGNATION	€HT
ACS-080-0046*	Pompe NCC avec façade + coffret + raccord 3CV Mono	A 2499,00
ACS-080-0047*	Pompe NCC avec façade + coffret + raccord 4CV Tri	A 2599,00

*Jusqu'à épuisement du stock

Accessoires NCC



LOCAL TECHNIQUE NCC

Local en polyester avec couvercle en RTM + charnières. Spécial NCC à enterrer

RÉF	DÉSIGNATION		€HT
CCE-570-0129	Coffret NCC pompe 3CV Mono Disjoncteur inclus	B	206,00
ACS-080-0087	Local technique NCC	A	1332,00



JET D'EAU

Le jet d'eau s'adapte sur la buse Ø 42mm et Ø 35mm afin d'obtenir une belle animation du bassin

RÉF	DÉSIGNATION		€HT
ACS-080-0139	Jet d'eau	A	229,00



KIT DE MASSAGE

Le kit de massage en 1,50 m Ø 42 - Idéal pour se détendre après la nage ! Également adaptable sur anciennes générations de Jet

RÉF	DÉSIGNATION		€HT
ACS-080-0044	Kit de massage	A	229,00

Pompes NCC & Jet Vag de remplacement

Pour le remplacement sur une Jet Vag ancienne génération














RÉF	DÉSIGNATION		€HT
ACS-100-0012	215M Pompe seule 3CV Mono	A	1845,00
ACS-100-0011	295T Pompe seule 4CV Tri	A	1955,00
CCE-570-0128	Coffret nage à contre-courant sans disjoncteur	B	93,00
CCE-570-0396*	Disjoncteur 6/10 amp pour Tri	A	49,60
CCE-570-0397*	Disjoncteur 10/16 amp pour Mono	A	49,60
ACS-081-0022	Disjoncteur pour pompe 3CV Mono pour coffret d'origine Jet Vag	A	148,70

**Changement de référence en cours de saison*

QUELQUES NAGES À CONTRE-COURANT UWE

Proposez la nage à contre-courant adaptée aux besoins et au niveau sportif de vos clients


Toutes les NCC sont disponibles en triphasé 400V ou en monophasé 230V sur commande ! Upgrade kits pour anciens systèmes disponibles - renseignez-vous auprès de votre commercial

MODÈLE	NIVEAU DE NAGE	VERSION	DÉBIT	DÉBIT D'AIR RÉGLABLE	PAGE
TRIVA 225	ATHLÈTE DE HAUT NIVEAU	Acier inoxydable	225 m ³ /h	Sans air*	54
					
TRIVA 150	SPORTIF	Acier inoxydable	150 m ³ /h	Sans air*	54
					
TRIVA 75	BON NIVEAU	Acier inoxydable	75 m ³ /h	Sans air*	54
					
PURO COMPACT	BON NIVEAU		65 m ³ /h	Sans air*	55
					
PURO 1	BON NIVEAU		65 m ³ /h	Sans air*	55
					
PURO 2	BON NIVEAU		75m ³ /h	Sans air*	55
					
BAMBO 2	BON NIVEAU	Blanc	75m ³ /h	Oui	56
		Argenté			
		Acier inoxydable piezo			
		Acier inoxydable piezo-LED			
BAMBO	NIVEAU INTERMÉDIAIRE	Blanc	65m ³ /h	Oui	56
		Argenté			
		Acier inoxydable piezo			
JUNO	NIVEAU INTERMÉDIAIRE	Blanc	65m ³ /h	Oui	57
		Argenté			
		Acier inoxydable piezo			
DUNA	NIVEAU INTERMÉDIAIRE		63m ³ /h	Oui	57
					
VISA	NIVEAU INTERMÉDIAIRE		65m ³ /h	Oui	58
					
OVO	NIVEAU INTERMÉDIAIRE	Blanc	65m ³ /h	Oui	58
		Argenté			

*Le fait de ne pas avoir d'injection d'air permet d'avoir un meilleur confort de nage

Triva

Un équipement idéal pour un nageur sportif ou un athlète



Triva 75

- ▶ Conçue pour l'entraînement professionnel de la nage
- ▶ Débit de 75 m³/h à 225 m³/h
- ▶ Courant puissant et régulier
- ▶ Moins de remous à la surface qu'avec une nage traditionnelle
- ▶ Commande 3 intervalles avec la nouvelle touche sensitive PIEZO
- ▶ Variateur de fréquence (en option)

CARACTÉRISTIQUES

BRIDES AVANT EN ACIER
INOXYDABLE

ASPIRATION SÉPARÉE

PUISSANCE ABSORBÉE Triva 75 : (P1) 3,5 kW, Triva 150 : (P1) 7 kW (2x3,5 kW), Triva 225 : (P1) 10,5 kW (3x3,5 kW)

DÉBIT 21, 42, 63 litres/sec selon le modèle 75 m³/h, 150 m³/h, 225 m³/h

INTERRUPTEUR PIEZO (ILLUMINÉ)

ALIMENTATION 230V mono ou 400V triphasé

TRIVA 225 (3 POMPES)

RÉF	CODE	DÉSIGNATION	€HT
UWE-080-0222	2000614	Pièces à sceller ABS	B 4285,00
UWE-080-0221	2000615	Complément avec 3 pompes Tri 3,5kW	B 10079,00
UWE-080-0559	2002275	Complément avec 3 pompes Mono 3,2 kW	B 10331,00
UWE-081-0963	2000616	Kit d'étanchéité pour piscine liner + coque + PP	B 1217,00

TRIVA 150 (2 POMPES)

RÉF	CODE	DÉSIGNATION	€HT
UWE-080-0212	2000594	Pièces à sceller ABS	B 3786,00
UWE-080-0213	2000596	Complément avec 2 pompes Tri 3,5kW	B 8469,00
UWE-080-0245	2000737	Complément avec 2 pompes Mono 3,2 kW	B 8328,00
UWE-081-0958	2000595	Kit d'étanchéité pour piscine liner + coque + PP	B 1012,00

TRIVA 75 (1 POMPE)

RÉF	CODE	DÉSIGNATION	€HT
UWE-080-0051	2000654	Pièces à sceller ABS	B 3130,00
UWE-080-0052	2000655	Complément avec 1 pompe Tri 3,5kW	B 4604,00
UWE-081-0958	2000595	Kit d'étanchéité pour piscine liner + coque + PP	B 1012,00

Puro Compact

Une solution tout-en-un avec buse, commande piezo et aspiration intégrées.



- ▶ Nage à contre-courant Technologie FLATstream pour le pur plaisir de nager
- ▶ Aspiration normalisée avec système anti-prise de cheveux
- ▶ Commande piezo intégrée
- ▶ Débit de 65 m³/h
- ▶ Sans apport d'air
- ▶ Face avant en acier inoxydable poli, de haute qualité Design ultra-plat 300x500x20
- ▶ Pièces à sceller en ABS ou en INOX pré-montées
- ▶ Evite les tourbillons
- ▶ Silencieux

CARACTÉRISTIQUES

FACE AVANT EN ACIER INOXYDABLE
1,4571/316Ti

PUISSANCE ABSORBÉE 3,5kW

DÉBIT D'EAU 18l/sec (65m³/h)

ALIMENTATION 230V mono ou 400V triphasé

RÉF	CODE	DÉSIGNATION		€HT
UWE-080-0263	2001071	Pièces à sceller ABS	B	1243,00
UWE-080-0264	2001073	Complément Tri 3,5kW	B	3979,00
UWE-080-0040	2001195	Complément avec Mono 3,2 kW	B	4043,00
UWE-081-1003	2001074	Kit d'étanchéité pour piscine liner + coque + PP	B	357,00

Puro 1 & 2

Personnalisez la nage à contre courant en fonction de vos envies

SUR
COMMANDE



Kit complet PURO 1



Kit complet PURO 2

RÉF	CODE	DÉSIGNATION		€HT
UWE-080-0028	2001237	Puro 1 pièces à sceller ABS	B	1433,00
UWE-080-0030	2001239	Puro 1 complément 3,5kW	B	3391,00
UWE-081-0081	267726	Puro 1 kit d'étanchéité pour piscine liner + coque	B	350,00
UWE-080-0031	2001238	Puro 2 pièces à sceller ABS	B	1960,00
UWE-080-0033	2001240	Puro 2 complément 3,5kW	B	4249,00
UWE-081-0082	267727	Puro 2 kit d'étanchéité pour piscine liner + coque + PP	B	620,00

Version mono sur demande

Toutes les pièces constituant les kits sont disponibles à l'unité sur demande. Contactez votre représentant pour plus de renseignements

Bambo 2



ABS Blanc



Version PIEZO Inox

- ▶ Puissance absorbée : 3 500 Watt
- ▶ Débit 21 l/s (75 m³/h) / Aspiration intégrée
- ▶ 2 buses à débit réglable
- ▶ Bain à bulles réglable
- ▶ Bouton pneumatique marche/arrêt
- ▶ Alimentation 230V mono ou 400V triphasé
- ▶ Eclairage LED 2 x 10 watt
- ▶ Compatible eau de mer jusqu'à 3% pour les modèles ABS

VERSION BLANCHE AVEC LED

RÉF	CODE	DÉSIGNATION	€HT
UWE-080-0114	177584	Pièces à sceller ABS avec LED	B 1992,00
UWE-080-0153	2000141	Complément avec 3 pompes Tri 3,5kW	B 5400,00
UWE-081-0845	2000145	Kit d'étanchéité pour piscine liner avec lumières + coque +PP	B 551,00

Disponible sans LED. Tuyau de massage et poignées en option

VERSION INOX PIEZO SANS LED

RÉF	CODE	DÉSIGNATION	€HT
UWE-080-0077	098764	Pièces à sceller ABS sans LED	B 1628,00
UWE-080-0053	2000847	Complément avec pompe Tri 3,5kW	B 5268,00
UWE-080-0270	2001127	Complément avec pompe Mono 3,0 kW	B 5268,00
UWE-081-1288	273697	Kit d'étanchéité pour piscine liner sans lumières	B 425,00

Disponible avec LED. Tuyau de massage et poignées en option

Bambo



ABS Blanc



ABS Silver

- ▶ Puissance absorbée : 3 500 Watt
- ▶ Débit 18 l/s (65 m³/h) / Aspiration intégrée
- ▶ Buse à débit réglable
- ▶ Bain à bulles réglable
- ▶ Bouton pneumatique marche/arrêt ou piezo
- ▶ Alimentation 230V mono ou 400V triphasé
- ▶ Eclairage LED 2 x 10 watt
- ▶ Compatible eau de mer jusqu'à 3% pour les modèles ABS
- ▶ Boîtier de commande Jet Control pour les versions Piezo

VERSION BLANCHE AVEC LED

RÉF	CODE	DÉSIGNATION	€HT
UWE-080-0337	262942	Pièces à sceller ABS avec lumières	B 844,00
UWE-080-0343	262954	Complément avec pompe Tri 3,5kW	B 4548,00
UWE-080-0391	265989	Complément avec pompe Mono 3,0 kW	B 4635,00
UWE-081-0733	182584	Kit d'étanchéité pour piscine liner avec lumières + coque + PP	B 274,30

Disponible en Silver. Tuyau de massage et poignées en option

VERSION BLANCHE SANS LED

RÉF	CODE	DÉSIGNATION	€HT
UWE-080-0338	262944	Pièces à sceller ABS sans LED	B 497,00
UWE-080-0342	262953	Complément avec pompe Tri 3,5kW	B 3669,00
UWE-080-0389	265988	Complément avec pompe Mono 3,0 kW	B 3771,00
UWE-080-0253	012856	Kit d'étanchéité pour piscine liner sans LED + coque + PP	B 231,00

Disponible en Silver. Tuyau de massage et poignées en option

Juno



ABS Blanc



Version PIEZO Inox

- ▶ Puissance absorbée (P1) : 3500 W
- ▶ Débit 18 l/s (65 m³/h)
- ▶ Aspiration intégrée
- ▶ Une buse à débit réglable
- ▶ Bain à bulles réglable
- ▶ Bouton pneumatique marche/arrêt ou piezo
- ▶ Alimentation 230V mono ou 400V triphasé
- ▶ Compatible eau de mer jusqu'à 3% pour les modèles ABS
- ▶ Boitier de commande Jet Control pour les versions Piezo

VERSION BLANCHE

RÉF	CODE	DÉSIGNATION		€HT
UWE-080-0338	262944	Pièces à sceller ABS	B	497,00
UWE-080-0214	2000559	Façade inox + complément avec pompe Tri 3,5kW Piezo	B	4604,00
UWE-080-0250	2000811	Façade inox + complément avec pompe Mono 3,0kW Piezo	B	4701,00
UWE-080-0341	262952	Façade blanche + complément avec pompe Tri 3,5kW	B	3664,00
UWE-080-0390	265987	Façade blanche + complément avec pompe Mono 3,0kW	B	3771,00
UWE-081-0130	012856	Kit d'étanchéité pour piscine liner + coque + PP	B	231,00

Disponible en Silver. Tuyau de massage et poignées en option

Duna



ABS Blanc

- ▶ Puissance absorbée: 3,5kW
- ▶ 18 l/s (65 m³/h)
- ▶ Aspiration intégrée
- ▶ Une buse à débit réglable
- ▶ Bain à bulles constant
- ▶ Bouton pneumatique marche/arrêt
- ▶ Alimentation 230V mono ou 400V triphasé
- ▶ Compatible eau de mer jusque 3 %

VERSION BLANCHE

RÉF	CODE	DÉSIGNATION		€HT
UWE-080-0359	263118	Pièces à sceller ABS	B	358,00
UWE-080-0168	2000191	Complément avec pompe Tri 3,5kW	B	2652,00
UWE-080-0164	2000192	Complément avec pompe Mono 3,0 kW	B	2615,00
UWE-081-0128	012765	Kit d'étanchéité pour piscine liner + coque + PP	B	154,40

Disponible en Silver. Tuyau de massage et poignées en option

Miro 1 Inox



- ▶ Puissance absorbée: 1 700 à 3 500W
- ▶ Débit 12 à 18 l/s
(43 à 65 m³/h avec une pompe 3,5kW par buse)
- ▶ Buse à débit réglable
- ▶ Bain à bulles constant
- ▶ Bouton pneumatique marche/arrêt
- ▶ Alimentation 230V mono ou 400V triphasé
- ▶ Pièce d'aspiration indépendante incluse

RÉF	CODE	DÉSIGNATION	€HT
UWE-080-0411	267725	Pièces à sceller ABS	B 1364,00
UWE-080-0456	268390	Complément avec pompe Tri 3,5kW	B 2821,00
UWE-080-0433	268036	Complément avec pompe Mono 3,0kW	B 2783,00
UWE-080-0233	2000660	Complément avec pompe Tri 3.5kW + bouton sensible Piezo	B 3154,00
UWE-081-0081	237726	Kit d'étanchéité pour piscine liner + coque + PP	B 350,00

Tuyau de massage et poignées en option

Visa



- ▶ Buse pivotante avec débit entièrement réglable
- ▶ Air commutable - avec interrupteur Piezo
- ▶ Aspiration intégrée
- ▶ Puissance absorbée (P1) 3500 Watt
- ▶ Débit 65 m³/h
- ▶ Interrupteur PIEZO intégré et éclairé
- ▶ Alimentation 230V mono ou 400V triphasé
- ▶ Plaque avant 410 x 345 x 65,5mm
- ▶ Compatible au salée jusqu'à 3 %
- ▶ Système couleur s'adaptant à tous les coloris de piscine

RÉF	CODE	DÉSIGNATION	€HT
UWE-080-0553	2001625	Pièces à sceller ABS	B 359,00
UWE-080-0554	2001627	Complément avec pompe Tri 3,5kW	B 3445,00
UWE-080-0556	2001685	Complément avec pompe Mono 3,0kW	B 3466,00
UWE-081-0128	012765	Kit d'étanchéité pour piscine liner + coque + PP	B 154,40

Ovo



ABS Blanc



Modèle Silver

- ▶ Pièces incluses :
- ▶ 2 vannes à billes en PVC
- ▶ Tuyaux de connexion
- ▶ Raccords en PVC
- ▶ Boîtier électrique



RÉF	CODE	DÉSIGNATION	€HT
UWE-080-0247	2000784	NCC OVO complète 3,0kW - 230V	B 2130,00
UWE-080-0280	2001254	NCC OVO complète 3,0kW - 230V version Silver	B 3071,00
UWE-080-0246	2000783	NCC OVO complète 3,5kW - 400V	B 2045,00

Viva

Buse à 5 jets pour le fond de la piscine



- ▶ Puissance absorbée : 3 500W
- ▶ Débit 18 l/s (65 m³/h)
- ▶ 2 aspirations indépendantes incluses
- ▶ Buse de bien-être à 5 jets
- ▶ Bain à bulles constant
- ▶ Alimentation 230V mono ou 400V triphasé
- ▶ Commande PIEZO voir p62

VERSION BLANCHE

RÉF	CODE	DÉSIGNATION		€HT
UWE-080-0037	265541	Pièces à sceller ABS	B	1151,00
UWE-080-0386	265544	Complément avec pompe Tri 3,5kW	B	2925,00
UWE-080-0446	268053	Complément avec pompe Mono 3,0kW	B	2989,00
UWE-081-0746	185348	Kit d'étanchéité pour piscine liner + coque + PP	B	266,00

Disponible en inox rond ou carré

Lido 1

Buse à 5 jets pour la paroi de piscine



- ▶ Puissance absorbée : 3 500W
- ▶ Débit 18 l/s (65 m³/h)
- ▶ 2 aspirations indépendantes incluses
- ▶ Buse de massage à 5 jets
- ▶ Bain à bulles constant
- ▶ Alimentation 230V mono ou 400V triphasé
- ▶ Commande PIEZO voir p62

VERSION BLANCHE

RÉF	CODE	DÉSIGNATION		€HT
UWE-080-0387	265545	Pièces à sceller ABS	B	1151,00
UWE-080-0388	265604	Complément avec pompe Tri 3,5kW	B	2925,00
UWE-080-0447	268054	Complément avec pompe Mono 3,0kW	B	2989,00
UWE-081-0747	185355	Kit d'étanchéité pour piscine liner + coque + PP	B	266,00

Disponible en inox rond ou carré

Libra 3, 4, 5 & Quad



- ▶ 3, 4 ou 5 buses Bien-Etre
- ▶ Choix du modèle rond ou Quad (carré)
- ▶ Débit 11, 14 ou 18 litres par seconde
- ▶ Bain à bulles constant
- ▶ 2 aspirations séparées/Tension d'alimentation 230V monophasé/400V triphasé
- ▶ Puissance absorbée 3 500W
- ▶ Compatible eau de mer jusqu'à 3% pour les modèles ABS
- ▶ Commande PIEZO voir p62

RÉF	CODE	DÉSIGNATION	€HT
UWE-080-0424	267877	Pièces à sceller ABS	B 1309,00
UWE-080-0426	267882	Complément avec pompe Tri 3,5kW	B 2575,00
UWE-080-0435	268040	Complément avec pompe Mono 3,0 kW	B 2627,00
UWE-081-0750	185389	Kit d'étanchéité pour piscine liner + coque + PP	B 396,00

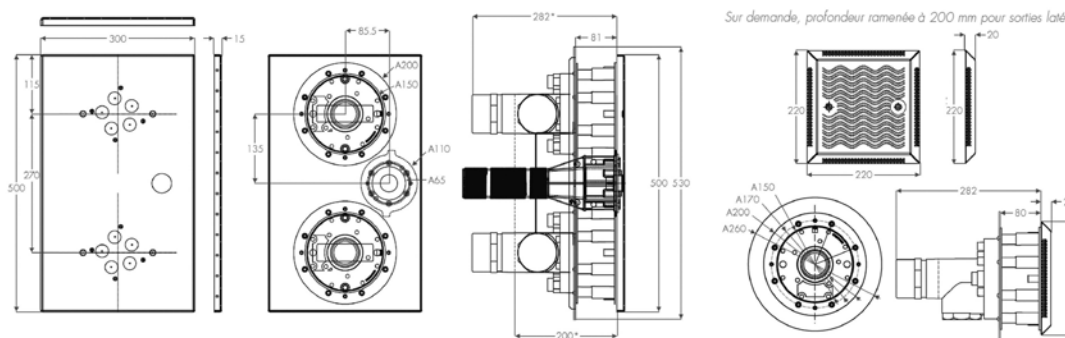
Disponible en Libra 4 et 5

Lido Bloc

10 buses sur 1 pièce à sceller



- ▶ Massage puissant du dos entier
- ▶ Puissance: env. 65 m³/h
- ▶ Apport d'air permanent
- ▶ Bouton piezo intégré
- ▶ Façade en inox poli miroir de grande qualité
- ▶ Design plat 300 x 500 x 15mm
- ▶ Pièces à sceller en ABS pré-montées sur un support inox
- ▶ Peut être aussi utilisé comme installation de nage douce à contre-courant en cas de montage horizontal



RÉF	CODE	DÉSIGNATION	€HT
UWE-080-0054	2001079	Pièces à sceller ABS	B 1555,00
UWE-080-0055	2001077	Complément avec pompe Tri 3,5kW	B 4030,00
UWE-080-0056	2001318	Complément avec pompe Mono 3,2 kW	B 4030,00
UWE-081-0079	2001078	Kit d'étanchéité pour piscine liner + coque + PP	B 419

Pompes de remplacement



3~400V

COMPATIBLE PURO, PURO COMPACT, JUNO, MIRO, COCO, DUNA, VISA, OVO, LIBRA ET VIVA

RÉF	CODE	DÉSIGNATION	€HT
UWE-080-0063	090647	Pompe 2" Tri 3,5 kW	B 1824,00

COMPATIBLE LARGO, PUNTO, CASCADA ET OVO PETITE PUISSANCE

RÉF	CODE	DÉSIGNATION	€HT
UWE-080-0061	012575	Pompe 2" Tri 2,5 kW	B 1730,00

COMPATIBLE BAMBO 2, TRIVA 75, MIRO 2, TRIVA 150, TRIVA 225, MIRO SPORT, PURO 2

RÉF	CODE	DÉSIGNATION	€HT
UWE-080-0064	091504	Pompe 2,5" Tri 3,5 kW	B 1929,00

1~230V

COMPATIBLE PURO, PURO COMPACT, JUNO, MIRO, COCO, DUNA, VISA, OVO, LIBRA ET VIVA

RÉF	CODE	DÉSIGNATION	€HT
UWE-080-0101	120360	Pompe 2" Mono 3 kW	B 1929,00

COMPATIBLE LARGO, PUNTO, CASCADA ET OVO PETITE PUISSANCE

RÉF	CODE	DÉSIGNATION	€HT
UWE-080-0102	123083	Pompe 2" Mono 1,7 kW	B 1730,00

COMPATIBLE BAMBO 2, TRIVA 75, MIRO 2, TRIVA 150, TRIVA 225, MIRO SPORT ET PURO 2

RÉF	CODE	DÉSIGNATION	€HT
UWE-080-0316	247858	Pompe 2,5" Mono 3 kW	B 2012,00

Perla

Des bulles pétillantes qui vous dorlotent et vous rafraîchissent

La plaque à bulles Perla s'intègre parfaitement au fond du bassin ou dans une banquette

Possibilité de regrouper plusieurs plaques, avec plusieurs puissances



- ▶ Plaque à bulles avec surpresseur d'air
- ▶ Inox haut de gamme poli manuellement
- ▶ Construction plate 485 x 278 x 4 mm, coins arrondis
- ▶ Pour bassins béton et béton-liner
- ▶ Puissance absorbée de 0,4kW à 2,2kW
- ▶ Tension d'alimentation 230V monophasé/400V triphasé

Commandez votre bouton pneumatique ou votre Piezo

RÉF	CODE	DÉSIGNATION		€HT
UWE-081-0057	2000331	Pièces à sceller ABS	B	785,00
UWE-081-0058	2000332	Façade + joint pour piscines liner	B	642,00
UWE-081-0931	2000462	Façade + joint pour piscines béton	B	642,00
UWE-080-0179	2000248	Blower avec aspiration côté 1,3kW	B	2079,00
UWE-080-0175	2000225	Blower avec aspiration côté 1,6kW	B	2406,00

5W RVB LED intégré disponible sur demande

Touche Sensitive Piezo



RÉF	CODE	DÉSIGNATION		€HT
UWE-081-0561	098665	Pièces à sceller ABS. standard : La longueur du câble piézo est de 7m, en option de 20m.	B	210,00
UWE-080-0258	2000969	Piezo carré avec JetControl 3,5kW/400V Tri	B	1140,00
UWE-080-0257	2000968	Piezo rond avec JetControl 3,5kW/400V Tri	B	987,00
UWE-081-0960	2000602	Switch Piezo avec façade carrée en Inox	B	599,00
UWE-081-0976	2000645	Switch Piezo avec façade ronde en Inox	B	492,00
UWE-081-0992	2000770	JetControl, boîtier de contrôle pour 1 pompe 3,5kW/400V Tri	B	800,00
UWE-081-0994	2000772	JetControl, boîtier de contrôle pour 1 pompe 3,0 kW/230V Mono	B	800,00
UWE-081-0921	2000414	Kit d'étanchéité piscine liner	B	91,90

Boutons pneumatiques


RÉF	CODE	DÉSIGNATION	€HT
UWE-081-0561	098665	Pièces à sceller ABS	B 210,00
UWE-081-0562	098681	Bouton pneumatique pour complément avec coffret pour pompe Tri 3,5 kW blanc	B 727,00
UWE-081-1113	262606	Bouton pneumatique pour complément avec coffret pour pompe Tri 3,5 kW inox	B 772,00
UWE-080-0138	196493	Bouton pneumatique pour complément avec coffret pour pompe Mono 3,0 kW blanc	B 727,00
UWE-081-0921	2000414	Kit d'étanchéité piscine liner	B 91,90

Accessoires



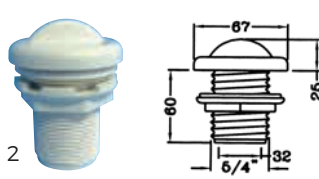
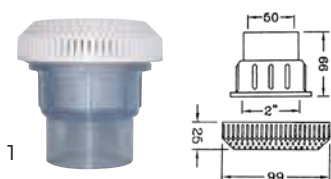
RÉF	CODE	DÉSIGNATION	€HT
UWE-081-0045	005678	Support de montage pour pompe 3,5 kW/3,2 kW	B 615,00
UWE-081-0084	005660	Support de montage pour pompe 2,5 kW	B 627,00
UWE-080-0046	267550	Poignée en acier inoxydable	B 305,00
UWE-080-0027	005850	Tuyau massage (buse longue)	B 141,00
UWE-080-0045	091629	Tuyau massage (buse courte)	B 141,00

Blower Genesis



RÉF	CODE	DÉSIGNATION	€HT
HAI-850-0097	247858	Blower 1150W avec réchauffeur	B 269,00

Aspiration



RÉF	CODE	DÉSIGNATION	€HT
1 HAI-851-0035	80-90042SCFR	Bouche d'aspiration droite en Ø 50mm	B 15,20
2 HAI-851-0645	10-2100ME WHT	Prise d'air pour refoulement air/eau (Venturi) 32mm int 5/4" ext	B 10,30

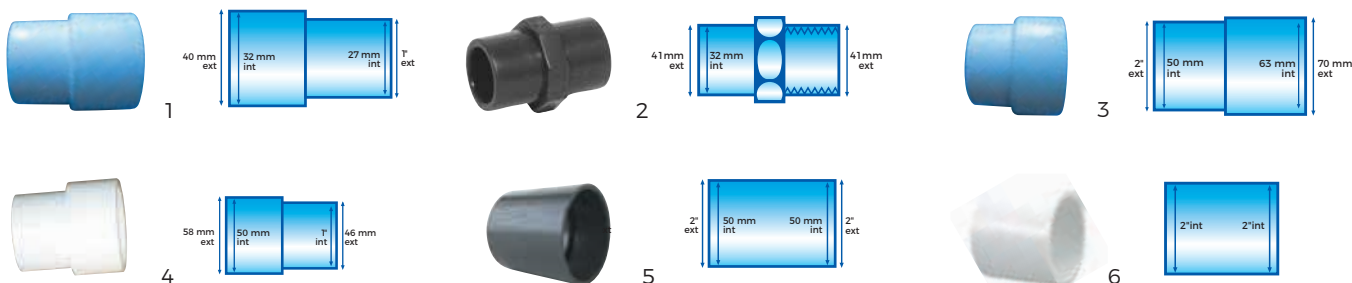
Adaptateurs Impérial/Métrique

À SAVOIR:

Convention internationale de la plomberie (équivalences conventionnelles et non réelles)

ID = Ø Bin = Femelle = Socket OD = Ø Buit = Mâle = Spigot

1/2" = 20 mm 1" = 32 mm 1,5" = 50 mm 2" = 63 mm



RÉF	CODE	DÉSIGNATION	€HT
1	HAI-851-0010	20-0705 Réduction 32F / 1"M	B 2,80
2	HAI-851-0027	25-05332 Réduction 1"F - 32 F - Taraudé à l'intérieur - Lisse à l'extérieur	B 1,89
3	HAI-851-0635	33-6350 Réduction 2"M / 63 F	B 5,40
4	HAI-851-0634	33-4850 Réduction 1"1/2M / 50F	B 4,75
5	HAI-851-0667	20-0757 Raccord blower 50F / 2"M	B 5,60
6	HAI-851-0177	429-020 Raccord 2"F/2"F	B 1,80





ÉCLAIRAGE & COFFRETS



66 > Projecteurs Led Hayward



68 > Projecteurs LED CCEI

74 > Coffrets de contrôle CCEI

75 > Projecteurs Emaux

76 > Éclairage Pentair



77 > Ampoules de remplacement couleur

78 > Ampoules de remplacement blanches

79 > Les coffrets électriques CCEI



84 > Coffrets électriques-Régulateurs de niveau

85 > Coffrets électriques Hayward

86 > Accessoires - Disjoncteurs, différentiels & contacteurs

87 > Accessoires de complément



EvoLogic NEW



DÉCOUVREZ L'ASSEMBLAGE DE L'EVOLOGIC




STEP1 : CHOISIR LA FIXATION



RÉF	CODE	DÉSIGNATION	€HT
1 HAY-300-0026	3469KIT1	Adaptateur Easy 1,5"	D 12,90
2 HAY-300-0069	3469KIT2	Adaptateur Easy 2"	D 12,90
3 HAY-300-0029	3464KIT1	Adaptateur Quick piscine béton	D 6,45
4 HAY-300-0092	3464KIT2	Adaptateur Quick piscine panneaux	D 12,90
5 HAY-300-0091	3464KIT3	Adaptateur Quick piscine liner	D 25,75

STEP2 : CHOISIR LA COULEUR LED



AMPOULE LED RGB FLAT & PAR56

RÉF	CODE	DÉSIGNATION	€HT
HAY-300-1066*	81489	Flat LED Hayward - RGB -18W	D 152,50

**25W et 32W sur commande*



AMPOULE LED BLANCHE FLAT & PAR56

RÉF	CODE	DÉSIGNATION	€HT
HAY-300-1063*	81489	Flat LED Hayward - Blanche -18W	D 172,00

**25W et 32W sur commande*

STEP3 : CHOISIR LA FINITION



ENJOLIVEURS QUICK & EASY POUR FLAT LED

RÉF	CODE	DÉSIGNATION	€HT
HAY-300-0006	PRX3464FWH	Enjoliveur blanc	D 9,80
HAY-300-0013	PRX3464FSA	Enjoliveur sable	D 9,80
HAY-300-0008	PRX3464FLG	Enjoliveur gris	D 9,80
HAY-300-0009	PRX3464FDGR	Enjoliveur anthracite	D 9,80

Mini LED



RÉF	CODE	DÉSIGNATION	TYPE	€HT
HAY-300-0078*	3429LEDRGB	Mini LED 15W RGB	Liner	D 375,00
HAY-300-0075*	3424LEDBL	Mini LED 15W Blanc	Béton	D 275,00
HAY-300-0076*	3429LEDBL	Mini LED 15W Blanc	Liner	D 284,00

**Jusqu'à épuisement du stock*

Colorlogic III & Crystallogic



RÉF	CODE	DÉSIGNATION	TYPE	€HT
HAY-300-1036	3478LDGRB3	COLORLOGIC III - 16W RGB	Béton	D 389,00
HAY-300-1033	3481LDRGB3	COLORLOGIC III - 16W RGB	Liner	D 399,00
HAY-300-1044	3481LDRGB3LG	COLORLOGIC III gris clair - 16W RGB	Liner	D 411,00
HAY-300-1043	3481LDRGB3DGR	COLORLOGIC III anthracite - 16W RGB	Liner	D 429,00
HAY-300-1045	3481LDRGB3SA	COLORLOGIC III sable - 16W RGB	Liner	D 411,00

BOÎTIER DE COMMANDE ÉCLAIRAGE NÉCESSAIRE

RÉF	CODE	DÉSIGNATION	€HT
HAY-300-1074	502730RC	Télécommande projecteur LED Hayward	D 64,00

RÉF	CODE	DÉSIGNATION	TYPE	€HT
HAY-300-1035**	3478PLDBL3	CRYSTALOGIC - 13,5W Blanc	Béton	D 246,00
HAY-300-1034**	3481PLDBL3	CRYSTALOGIC - 13,5W Blanc	Liner	D 259,00
HAY-300-1042	3481PLDBL3LG	CRYSTALOGIC gris clair- 13,5W Blanc	Liner	D 281,00
HAY-300-1040	3481PLDBL3DGR	CRYSTALOGIC anthracite - 13,5W Blanc	Liner	D 281,00
HAY-300-1041	3429LEDRGB	CRYSTALOGIC sable- 13,5W Blanc	Liner	D 281,00

**Disponible en gris clair, gris foncé et sable sur demande*

Boîtier de contrôle pour LED Powerline

Compatible avec toutes les LEDS. Télécommande incluse. Contrôle jusqu'à 6 lampes



RÉF	CODE	DÉSIGNATION	€HT
HAY-300-1070	81RFBOX6C	Contrôleur RF6 LEDS 120 W, télécommande incluse	D 139,00

Accessoires



RÉF	CODE	DÉSIGNATION	€HT
1 HAY-300-1011	3495EURO	Boîte de connexion blanche	D 16,50
HAY-300-0074	3495EUROLG	Boîte de connexion gris clair	D 19,90
HAY-300-1046	3495EUROSA	Boîte de connexion sable	D 19,90
2 HAY-250-0009	3390	Clé d'écrou de rotule et de bouchon d'hivernage	D 7,80
3 HAY-251-0521	3393	Ecrou arrière 2" liner	D 8,25
HAY-251-0522	3394	Ecrou arrière 2" Béton	D 10,80
KLA-670-0001	Wondergel	Wondergel isolant, 280 ml x 24	D 32,00

Gaia



- ▶ Projecteur à visser compatible avec refoulements standards 1,5" et prise balais
- ▶ Enjoliveur disponible en 4 couleurs : blanc, gris clair, anthracite et sable
- ▶ Universel : projecteur compatible avec tous les types de bassin (Liner, coque, béton, etc.)
- ▶ Rénovation : idéal pour remplacer les projecteurs à visser utilisés sur les piscines coque
- ▶ Option raccordement en gaine humide pour faire l'étanchéité à la sortie de la traversée

RÉF	CODE	DÉSIGNATION	PUISSANCE	€HT
CCE-300-0104*	PK10R100	Optique GAIA 2 Blanche	20W/1400lm	B 110,50
CCE-300-0105*	PK10R101	Optique GAIA 2 Blanche	40W/4400lm	B 151,50
CCE-300-0161*	PK10R105	Optique GAIA 2 Blanc chaud	40W/4400lm	B 170,00
CCE-300-0100*	PK10R102	Optique GAIA 2 RGBW	30W/1150lm	B 161,50
CCE-300-0029*	PF10R088	Coffret Brio RC+ avec télécommande		B 121,50

*Jusqu'à épuisement du stock - Changement de modèle (Noria) en cours de saison

ENJOLIVEURS POUR GAIA



RÉF	CODE	DÉSIGNATION	€HT
CCE-300-0135*	PF10R14L/S	Enjoliveur sable Ø 220 mm	C 13,20
CCE-300-0136*	PF10R14L/A	Enjoliveur gris foncé Ø 220 mm	C 13,20
CCE-300-0119*	PF10R14L/W	Enjoliveur blanc Ø 220 mm	C 13,20
CCE-300-0134*	PF10R14L/G	Enjoliveur gris clair Ø 220 mm	C 13,20

*Jusqu'à épuisement du stock - Changement de modèle (Noria) en cours de saison

Brio-Z

Optique LED BRIO-Z pour niche PAR56 standard avec enjoliveur amovible au choix.



- ▶ Compatible avec la plupart des niches : pour la construction ou la rénovation en remplacement des projecteurs classiques.
- ▶ Livré avec 3m de câble.
- ▶ Enjoliveur personnalisable au design plat.
- ▶ Le projecteur non résiné BRIO-Z remplace l'ampoule à incandescence dans les niches PAR56 sans avoir à utiliser le support de l'ampoule et le joint d'étanchéité.

RÉF	CODE	DÉSIGNATION	PUISSANCE	€HT
CCE-300-0107	PK10R002	BRIO-Z Blanc froid	40W/4400lm	B 178,00
CCE-300-0139	PK10R003	BRIO-Z Blanc chaud	40W/4400lm	B 201,00
CCE-300-0108	PK10R007	BRIO-Z RGB	30W/1150lm	B 219,00

ENJOLIVEUR NOVA POUR BRIO-Z

RÉF	CODE	DÉSIGNATION	€HT
CCE-300-0232	PF10R14N	Inox 316L	C 173,00

ENJOLIVEUR BAHIA POUR BRIO-Z

RÉF	CODE	DÉSIGNATION	€HT
CCE-300-0120	PF10R14H	Inox 316L	C 192,00

ENJOLIVEURS CHROMA POUR BRIO-Z

RÉF	CODE	DÉSIGNATION	€HT
CCE-300-0109	PF10R149/W	Blanc	C 25,90
CCE-300-0112	PF10R149/G	Gris	C 25,90
CCE-300-0110	PF10R149/S	Sable	C 25,90
CCE-300-0111	PF10R149/A	Anthracite	C 25,90



Mini-Brio+

Mini projecteur personnalisable à visser dans refoulement 1,5"



- ▶ Mini-projecteur à visser avec câble résiné (fourni avec 3 m de câble)
- ▶ Remplace le Mini BRIO : Mêmes performances lumineuses pour plus de fiabilité
- ▶ Ø 48 mm

CHOIX DE L'OPTIQUE

RÉF	CODE	DÉSIGNATION	PUISSANCE	€HT
CCE-300-0234	PK10R314	Optique Mini Brio+ blanc froid-12V	7W/700lm	B 102,90
CCE-300-0236	PK10R315	Optique Mini Brio+ blanc chaud-12V	7W/700lm	B 108,00
CCE-300-0235	PK10R316	Optique Mini Brio+ couleur RGBW-12V	8W/450lm	B 157,00

OPTION

RÉF	CODE	DÉSIGNATION	PUISSANCE	€HT
CCE-300-0259*	MPBT0936	Adaptateur pour Mini Brio+ et Mini Brio 2 1.5"	30W/1150lm	B 5,40

**Changement de référence en cours de saison*




Mini-Brio 2

Installez les MINI-BRIO 2 dans les traversées de paroi CCEI et optez pour une solution compacte et design.



- ▶ Mini projecteur LED ultra-puissant 100% plus puissant qu'une MINI-BRIO+
- ▶ 3 éclairages disponibles : blanc froid, blanc chaud et multicolore RGB +W
- ▶ Éclairage blanc dimmable par micro-coupeure de courant (4 niveaux de luminosité)
- ▶ Compatible toutes piscines : livré avec 3m de câble
- ▶ Traversées de paroi 1.5" disponibles pour une installation sans enjoliveur



CHOIX DE L'OPTIQUE

RÉF	CODE	DÉSIGNATION	CONTRÔLE COULEURS	PUISSANCE	€HT
CCE-300-0176	PK10R311	Optique Mini Brio 2 blanc froid-12V	ON / OFF	12W/1300lm	B 162,50
CCE-300-0183	PK10R312	Optique Mini Brio 2 blanc chaud -12V	ON / OFF	12W/1300lm	B 162,50
CCE-300-0184	PK10R313	Optique Mini Brio 2 RGBW-12V	RC+ & ON / OFF	12W/900lm	B 210,00

OPTION

RÉF	CODE	DÉSIGNATION	€HT
CCE-300-0259	MPBT0936	Adaptateur pour Mini Brio+ et Mini Brio 2 1.5"	B 5,40
CCE-250-0009	PF10R25A	Adaptateur 1,5" / 2" ampoules	B 16,20

*Changement de référence en cours de saison



3 types d'installations pour Mini-Brio+ & Mini-Brio 2

PISCINE COQUE ET BÉTON

- Buse d'installation pour MINI-BRIO2 et MINI-BRIO+
- Refoulement 1.5" à visser dans buse d'installation 2" livré avec contre-écrou
- Remplace l'enjoliveur du projecteur



RÉF	CODE	DÉSIGNATION	€HT
CCE-300-0185	PF10R291/W	Buse d'installation complète - enjoliveur blanc	19,00
CCE-300-0186	PF10R291/G	Buse d'installation complète - enjoliveur gris clair	19,00
CCE-300-0187	PF10R291/S	Buse d'installation complète - enjoliveur sable	19,00
CCE-300-0188	PF10R291/A	Buse d'installation complète - enjoliveur anthracite	19,00

PISCINE LINER

- Buse d'installation pour MINI-BRIO2 et MINI-BRIO+
- Refoulement 1.5" à visser dans buse d'installation 2" livré avec contre-écrou
- Outil d'installation fourni



RÉF	CODE	DÉSIGNATION	€HT
CCE-250-0011	PF10R292/W	Buse d'installation complète - enjoliveur blanc	23,90
CCE-300-0203	PF10R296/G	Enjoliveur gris clair	9,20
CCE-300-0204	PF10R296/S	Enjoliveur sable	9,20
CCE-300-0205	PF10R296/A	Enjoliveur anthracite	9,20


PISCINE BÉTON UNIQUEMENT

- Installation dans buse d'installation 2"
- Adaptateur 1.5"/2" fourni collé à l'enjoliveur
- Inox 316L design élégant et plat



RÉF	CODE	DÉSIGNATION	€HT
CCE-300-0189	PF10R294	Buse d'installation complète - enjoliveur inox	83,20

Enjoliveurs pour Mini-Brio+ & Mini-Brio 2



RÉF	CODE	DÉSIGNATION	T:YPE	€HT
CCE-300-0227	PF10R153/W	MINI-CHROMA Blanc	Tous types de bassin	12,30
CCE-300-0226	PF10R153/G	MINI-CHROMA Gris	Tous types de bassin	12,30
CCE-300-0225	PF10R153/A	MINI-CHROMA Anthracite	Tous types de bassin	12,30
CCE-300-0238	PF10R158	MINI-NOVA Inox 316L	Tous types de bassin	85,00
CCE-300-0228	PF10R154	MINI-BAHIA Inox 316L	Béton uniquement	86,00



Mid-Brio

Aussi discret qu'un petit projecteur mais aussi puissant qu'un grand projecteur



- ▶ Le MID-BRIO offre un ratio puissance / lumens / taille inégalé sur le marché de la piscine.
- ▶ Éclaire plus largement la piscine grâce à un angle de diffusion jusqu'à 160°, garanti un minimum de zone d'ombre.
- ▶ Peut être installé au choix dans les niches dédiées ou dans une prise balais 1,5" standard.

Mini niche MID-BRIO avec enjoliveur ABS blanc

RÉF	CODE	DÉSIGNATION	PUISSANCE		€HT
CCE-300-0243	PK10R400	MID-BRIO Blanc froid	24W/2600lm	B	217,00
CCE-300-0244	PK10R401	MID-BRIO Blanc chaud	24W/2600lm	B	217,00
CCE-300-0245	PK10R402	MID-BRIO RGBW	24W/1800lm	B	303,00
CCE-300-0240*	PF10R261	Mini niche MID-BRIO - Sortie latérale - Enjoliveur ABS blanc uniquement		B	57,00
CCE-300-0073	PF10R262	Mini niche MID-BRIO - Sortie axiale - Enjoliveur ABS blanc uniquement		B	57,00

*Jusqu'à épuisement du stock

Enjoliveurs Mid-Brio



ABS anthracite

ABS blanc

POUR PISCINE LINER

RÉF	CODE	COULEUR		€HT
CCE-300-0246	PF10R155/W	Blanc	C	12,25
CCE-300-0253	PF10R155/G	Gris	C	12,25
CCE-300-0249	PF10R155/A	Anthracite	C	12,25
CCE-300-0257	PF10R159	Inox 316L	C	70,00



ABS blanc

ABS anthracite

Inox 316L

POUR PISCINE COQUE OU BÉTON

RÉF	CODE	COULEUR		€HT
CCE-300-0254	PF10R156/W	Blanc	C	12,25
CCE-300-0255	PF10R156/G	Gris	C	12,25
CCE-300-0256	PF10R156/A	Anthracite	C	12,25
CCE-300-0247	PF10R157	Inox 316L	C	70,00

Inlet Mid-Brio



Inox béton - liner



Face arrière

POUR PISCINE BÉTON/LINER

RÉF	CODE	DÉSIGNATION		€HT
CCE-300-0290	PF10R322/W	Base ABS Blanc	B	46,40
CCE-300-0295	PF10R323/G	Enjoliveur Gris	C	15,60
CCE-300-0289	PF10R323/A	Enjoliveur Anthracite	C	15,60
CCE-300-0299	PF10R323	Enjoliveur Inox	C	15,60



Inox béton-carrelage



Face arrière

POUR PISCINE BÉTON/CARRELAGE

RÉF	CODE	COULEUR		€HT
CCE-300-0287	PF10R325(W)	Base ABS Blanc	B	42,00
CCE-300-0297	PF10R326/G	Enjoliveur Gris	C	15,60
CCE-300-0288	PF10R326/A	Enjoliveur Anthracite	C	15,60
CCE-300-0300	PF10R326	Enjoliveur Inox	C	84,50



Inox coque



Face arrière

POUR PISCINE COQUE

RÉF	CODE	COULEUR		€HT
CCE-300-0301	PF10R324/W	Complet Blanc	B	42,00
CCE-300-0302	PF10R324/G	Complet Gris	B	42,00
CCE-300-0303	PF10R324/A	Complet Anthracite	B	42,00
CCE-300-0298	PF10R327	Complet Inox	B	116,00

Brio RC+

Contrôleur radio pour projecteurs RGB et blanc



Brio RC+
CCE-300-0029



Mod Brio RC+
CCE-570-0398



Avec télécommande



A100 RC+
CCE-300-0145

- ▶ Boîtier mural de pilotages des projecteurs LED
- ▶ Sélection directe de la couleur ou de la séquence lumineuse souhaitée
- ▶ Gestion de la luminosité de l'éclairage et la vitesse des séquences
- ▶ Télécommande radio fournie (20m)
- ▶ Pilotage jusqu'à 120W de LED (4 x 30W - 5 x 24W - 10 x 12W)

RÉF	CODE	DÉSIGNATION		€HT
CCE-300-0029	PF10R088 V3	Coffret mural BRIO RC+ Max 120W	B	121,50
CCE-300-0270	PF10R089V2	Module Brio RC +	B	192,00
CCE-300-0145	PF10R057	Coffret de contrôle A100 RC+ avec alimentation 100W intégrée	B	222,00

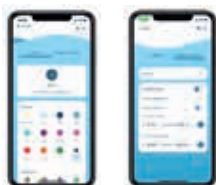
Brio Wil

Contrôleur Wi-Fi compatible Alexa® par Amazon®

Pilotez vos projecteurs via les assistants vocaux tels qu'Alexa®.

Choisissez une couleur, gérez la luminosité ou encore sélectionnez une séquence lumineuse rien qu'avec votre voix !

Le contrôleur peut également se piloter sur une application smartphone dédiée, en Wi-Fi (connecté à votre réseau local) ou en Bluetooth®.



- ▶ 12 couleurs fixes dont le blanc froid et le blanc chaud
- ▶ 7 séquences lumineuses avec sélection de la vitesse (3 niveaux)
- ▶ Connexion au Wi-Fi et pilotage des projecteurs dans toutes la maison (Wifi local)
- ▶ Un boîtier mural esthétique et intuitif avec un seul bouton
- ▶ Smart home compatible avec les système Alexa® by Amazon® et Google Home®
- ▶ Gestion de la luminosité, de la vitesse des séquences et de l'heure d'extinction
- ▶ Mise à jour à distance
- ▶ Application smartphone disponible pour IOS et Android

RÉF	CODE	DÉSIGNATION	DIMENSIONS	PUISSANCE PILOTÉE		€HT
CCE-300-0192	PF10R078	Brio Wil	126 X 72 X 40mm	120W (4x30W - 5x24W - 10x12W)	B	185,00



E-lumen X Quartz

Eclairage LED compact & brillant



E-Lumen X Quartz



E-Lumen X Quartz EM

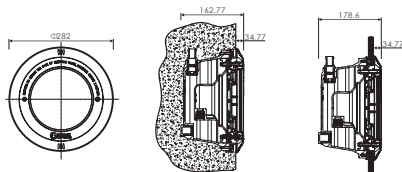
- ▶ RGB avec LED Blanc chaud et Blanc froid
- ▶ Face avant de l'enjoliveur transparente
- ▶ Durée ampoule: + 40000h
- ▶ Câble 2,5m

RÉF	CODE	COULEUR		€HT
EMX-300-0018	9042605	E-Lumen X Quartz 12-32V AC - Fixation sur paroi (kit de fixation inclus)	B	197,00
EMX-300-0019	9042610	E-Lumen X Quartz EM 12-32V AC - Montage dans traversée de paroi	B	182,00

EL-NP300



- ▶ Pour paroi liner ou béton
- ▶ Niche (incluse) plastique haute résistance
- ▶ Câble 2,5m inclus

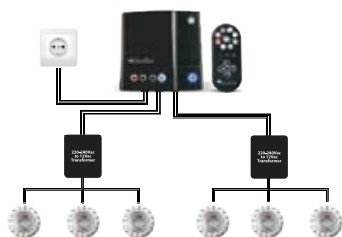


RÉF	CODE	COULEUR		€HT
EMX-300-0002	88045660	Projecteur blanc 252 LED	B	183,00
EMX-300-0004	88045659	Projecteur couleur RGB 252 LED	B	195,00

Boîtier de contrôle "Color Touch"



- ▶ Gère les changements de couleurs (7 individuelles)
- ▶ Règle la luminosité (3 niveaux)
- ▶ Fonction Marche/Arrêt
- ▶ Télécommande incluse : fonctionne jusqu'à 50 m




Contrôle couleur synchronisé sur 2 zones en même temps

REF	CODE	DESIGNATION		€HT
EMX-300-0020	9110904	Control box Colour Touch Wifi	B	245,00



Intellibrite-E Pool



- ▶ Technologie LED de forte puissance et de puissance moyenne
- ▶ Déconnectable pour un entretien aisé
- ▶ Deux modes de montage, soit directement en traversée de paroi de 1.1/2" ou 2", ou dans une niche universelle Intellibrite-E
- ▶ Compatible avec tout contrôleur ISoleo Connect, CONTROLBRITE et INTELLIPOOL
- ▶ Se synchronise avec les Magicstream® Laminars ainsi qu'avec tout autre éclairage compatible Intellibrite
- ▶ Livré avec un câble de 3m.

RÉF	CODE	DÉSIGNATION	CHT
PAC-300-0017*	INTB-EPWT	Intellibrite-E POOL blanc 44W pour 1 1/2" fixation paroi ou 2" avec adaptateur	D 236,00
PAC-300-0021*	INTB-EPCT	Intellibrite-E POOL couleur 40W pour 1 1/2" fixation paroi ou 2" avec adaptateur	D 330,00
PAC-300-0040*	INTB-NICHE	Intellibrite-E niche universelle	D 68,00
PAC-300-0024*	INTB-2060	Enjoliveur blanc abs -e pool	C 15,70
PAC-300-0026*	INTB-2062	Enjoliveur argent abs -e pool	C 15,70
PAC-300-0027	INTB-2063	Enjoliveur anthracite -e pool	C 15,70
PAC-300-0028	INTB-2064	Enjoliveur inox -e pool	C 260,00

*Jusqu'à épuisement du stock

MicroBrite

L'éclairage LED le plus compact et brillant pour les piscines et les spas




- ▶ Efficace et super lumineux (900lm ou 1200lm) avec une consommation électrique de seulement 12W.
- ▶ Pas besoin de niche, il s'adapte sur toutes les prises balai standard de 1,5" pouce.
- ▶ Il s'installe horizontalement ou verticalement, même dans des endroits où la profondeur est de 10 cm.
- ▶ Compatible avec les systèmes d'automatisation Pentair et le contrôleur MicroBrite.

RÉF	CODE	DÉSIGNATION	CHT
PAC-300-0771	620424-EU	MicroBrite, 3 m de câble-couleur-12V-12W/900lm	D 281,00
PAC-300-0772	620428-EU	MicroBrite, 3 m de câble-blanc froid-12V-12W/1200lm	D 226,00
PAC-300-0773	620457-EU	MicroBrite, 3 m de câble-blanc chaud-12V-12W/1200lm	D 226,00



Ampoule LED Flat & LED PAR56 Hayward



AMPOULE LED RGB FLAT & PAR56

RÉF	CODE	DÉSIGNATION	€HT
HAY-300-1066*	81489	Flat LED Hayward - RGB -18W	D 152,50

*25W et 32W sur commande

AMPOULE LED RGB PAR56

RÉF	CODE	DÉSIGNATION	€HT
HAY-300-1037	81480	Ampoule LED RGB PAR56 - 18W	D 115,00

Ampoule Eolia CCEI



AMPOULE LED RGB PAR56

RÉF	CODE	DÉSIGNATION	€HT
CCE-300-0005	PF10R200	PAR56 RGB - angle 120° - 1150 lm	B 180,00

Ampoule LED PAR 56 Kokido

Couleurs cycliques



- ▶ Facile à installer
- ▶ Durée de vie supérieure à 50 000 h
- ▶ Complètement étanche, pas d'entretien à faire

AMPOULE LED RGB PAR56

RÉF	CODE	DÉSIGNATION	€HT
KOK-300-0038	LT35CBX	Ampoule 356 LED PAR56 RGB- 35W - 12V	B 99,00

Ampoule Rainbow Power Weltico

Rendu des couleurs exceptionnel grâce aux LED de puissance de dernière génération.



- ▶ Dissipateur de chaleur en contact permanent avec l'eau (breveté)
- ▶ Fiabilité de la télécommande avec transmission par courant porteur en ligne (option)

AMPOULE LED RGB PAR56

RÉF	CODE	DÉSIGNATION	€HT
WEL-300-0058	64192LC15	Ampoule 12 LED - 12AC-26W-45VA	B 240,00

Existe en version Tunable (dimnable)

Télécommande+Boîtier CPL pour projecteur couleur



RÉF	CODE	€HT
WEL-300-0010	63254	B 129,00



Ampoule LED Flat & LED PAR56 Hayward



AMPOULE LED BLANCHE FLAT & PAR56


RÉF	CODE	DÉSIGNATION	€HT
HAY-300-1063*	81489	Flat LED Hayward - Blanche -18W	D 172,00

*25W et 32W sur commande

AMPOULE LED BLANCHE PAR56

RÉF	CODE	DÉSIGNATION	€HT
HAY-300-1038	81481	Ampoule LED blanche PAR56 -18W	D 96,70

Ampoule Eolia CCEI



AMPOULES LED BLANCHE PAR56

RÉF	CODE	DÉSIGNATION	€HT
CCE-300-0262	PF10R202	PAR56 blanc froid- angle 120° - 20W/1400 lm	B 85,80
CCE-300-0020	PF10R201	PAR56 blanc froid- angle 120° - 40W/4400 lm	B 140,00
CCE-300-0049	PF10R209	PAR56 blanc chaud- angle 120° - 40W/4400 lm	B 157,00

Ampoule LED PAR56 Kokido



AMPOULE LED BLANCHE PAR56

RÉF	CODE	DÉSIGNATION	€HT
KOK-300-0040	LT41CBX/ABS	Ampoule 160 LED PAR56 blanche - 14W-12V	B 67,00

Ampoules Diamond Power Design Weltico

En remplacement d'une lampe PAR56



- ▶ Plus de 80% d'économie d'énergie par rapport à une lampe à filament
- ▶ Flux lumineux optimum grâce aux LED de dernière génération
- ▶ Grande longévité

AMPOULES LED BLANCHE PAR56

RÉF	CODE	DÉSIGNATION	€HT
WEL-300-0056	64192LB15	Ampoule 6 LED - 12V AC-26W/36VA	B 87,00
WEL-300-0057	64192LB30	Ampoule 12 LED - 12V AC-42W/52VA	B 156,00

Existe en version Tunable (dimmable)




Télécommande+boîtier On/Off



RÉF	CODE	DÉSIGNATION	€HT
WEL-300-0028	63254DI	Pour ampoules 6 et 12 LEDS blanches	B 64,00

Les + de la gamme

- ▶ Une gamme complète adaptée à tous les types de piscines privées
- ▶ Un raccordement simplifié pour l'installateur
- ▶ Nombreux modèles disponibles
- ▶ Des coffrets connectés dans l'air du temps

FONCTION	GAMME PANORAMA	TILD VP	GAMME METEOR
			
PROTECTION DE LA POMPE DE FILTRATION	Disjoncteur magnétothermique Calibre à adapter	Magnétothermique Jusqu'à 1,5CV, protection C16	Mono. 12A. Calibration automatique
GESTION DE LA FILTRATION PAR HORLOGE	√	Smartphone	Horloge électronique
THERMORÉGULATION DE LA FILTRATION		√	√
ALIMENTATION 12V POUR ÉCLAIRAGE	3 modèles dispo 100 - 300 - 600 VA	1 modèle dispo 100VA	2 modèles dispo 100 - 300 VA
TÉLÉCOMMANDE RADIO		Smartphone	4 voies
CONTRÔLE POUR PROJECTEURS CCEI COULEURS		Smartphone	√
INTERRUPTEUR DIFFÉRENTIEL 30 MA	Place disponible	Place disponible	
PROTECTION POMPE SURPRESSEUR	Modèle 31-33-37 PS Calibre disj. à adapter + 2 Réf disj inclus	1 départ auxiliaire protégé 1 choix possible piloté sur smartphone	Départ auxiliaire* Disj. électronique
DÉPART 230V POUR ÉLECTROLYSE	Départ auxiliaire précâblé protégé 10 A	1 départ auxiliaire protégé 1 choix possible piloté sur smartphone	Départ auxiliaire* Disjoncteur électronique
DÉPART COURBE D POUR PAC		Disjoncteur courbe D 16A Mono	
PRISE 230V INTÉGRÉE			Oui Peut être asservie à la filtration
TYPE DE RACCORDEMENTS	Contacteur et bornes de transfo pour éclairage	Contacteur + borne	Module avec borniers, contacteur et bornes
EVOLUTIONS POSSIBLES	1 rail disponible dans PA-XL et PA-310	Mise à jour de l'appli et du mobile de commande	Options réglul. niveau
CONNEXION SMARTPHONE		Bluetooth / Wifi	Bluetooth® / Wifi (avec option)

Tild VP

Communication entre les appareils de la gamme VP en Bluetooth (OFIX VP, Zelia VP et DAISY pH & ORP)

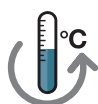


Découvrez la vidéo



Coffret intelligent pilotable à distance permettant de gérer :

- ▶ La filtration
 - ▶ L'éclairage
 - ▶ La pompe à chaleur (alimentation)
 - ▶ Sorties auxiliaires (éclairage extérieur, robot, fontaine ...)
- Le tout via l'application Vigipool
- ▶ Différents modes de programmation de la filtration (horaires, température de l'eau, marche forcée ...)
 - ▶ Contrôle des projecteurs à LED (pilotage des couleurs des projecteurs CCEI, sélection directe de la couleur variation de la luminosité)
 - ▶ Dispositif hors gel intégré



Filtration adaptée à la température de l'eau (sonde fournie) avec mode week-end activable



Allumage automatique des éclairages, gestion des couleurs et de la luminosité + mode week-end



Sortie auxiliaire programmable pour appareil de traitement, robot, avec paramétrage de l'asservissement



Application smartphone iOS/Android & paramétrage intuitif de Tild



Mise à jour des données à distance du coffret et de l'application avec ajout de nouvelles fonctionnalités dans le temps



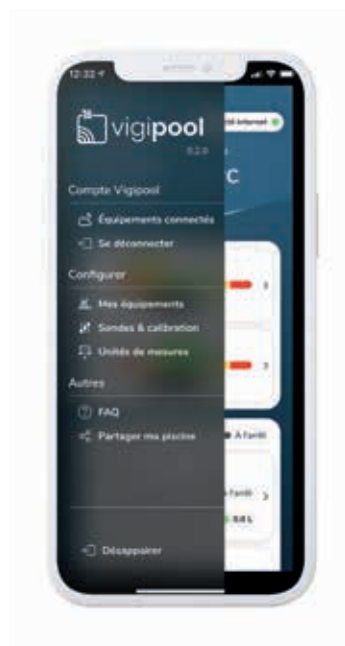
Connexion Wifi pour un pilotage à distance & connexion Bluetooth en cas de local technique sans Wifi

CARACTÉRISTIQUES

SORTIE FILTRATION	Pour pompe jusqu'à 10A monophasé / Raccord sur contacteur
ENTRÉE AUXILIAIRE	Alimentation 230V protégée jusqu'à 10A (protection C16) / Raccord sur contacteur
SORTIE PROJECTEURS	Transfo 230/12V 100VA (protégée par disjoncteur C10)
DÉPART COURBE D POUR PAC	Départ courbe D Protection 16 A - Mono
ENTRÉES	Entrées Marche forcée / Interdit pompe - Inverseur 3 positions (tild / 0 / MANU) Entrée couverture pour adapter automatiquement le temps de filtration et traitement

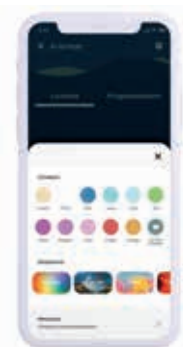
RÉF	CODE	DÉSIGNATION		€HT
CCE-570-0581	PF10Y702	Coffret Tild VP + 30mA	A	645,00
CCE-571-0034	PF10B180	Coffret PI-TRI (En complément)	A	142,50

Un véritable cerveau dans le local technique



Découvrez la vidéo

- Vigipool, c'est un ensemble d'appareils automatisés et connectés qui communiquent sans fil entre eux et forment ensemble un local technique complet, à piloter avec son smartphone, sur une seule et même application.
- Tous les appareils de l'univers Vigipool se paramètrent avec une seule application smartphone, qui évolue en fonction des appareils de l'installation. Cette application permet de contrôler et piloter les appareils partout dans le monde et d'apporter ainsi sérénité et confort à l'utilisateur grâce au contrôle permanent de sa piscine.



Pilotage des appareils et visualisation directe de l'état de l'eau de la piscine



Historique des mesures des différents appareils installés



Ajout rapide des appareils et mise à jour à distance des équipements connectés en Wifi

Une solution complète et modulable

COFFRET FILTRATION	ELECTROLYSE DE SEL	ANALYSE DE L'EAU	REGULATION AUTOMATIQUE
 <p>TILD VP Coffret électrique standard connecté : gestion de la filtration + LED + sortie auxiliaire + Hors gel + 30mA</p>	 <p>METEOR & ANTENNE BLUETOOTH Coffret multifonction avec l'option Antenne Wifi et BT nouvelle génération à raccorder</p>	 <p>ZELIA VP* Electrolyseur connecté et lumineux avec cellule compacte (185 mm de longueur) Présent dans le pack Sel</p>	 <p>OFIX VP ANALYSEUR* pH / ORP / Température connecté à installer sur une canalisation 50 mm. Présent dans le pack pH et Sel</p>
			 <p>DAISY VP* Pompe doseuse pH asservie à l'analyseur connecté Ofix VP pour un véritable traitement de l'eau automatisé Présent dans le pack pH</p>

*Voir notre chapitre Traitement p234 & p235

Plus de fonctions, plus d'intelligence, plus de connexion

Un large éventail de fonctions pour une piscine en mode automatique



Découvrez la vidéo



Régulation de niveau pour skimmer
Antenne Bluetooth®

- ▶ Filtration : protection et contrôle des pompes de filtration jusqu'à 12A (monophasé) Calibration automatique sur le courant de la pompe.
- ▶ Thermorégulation : gestion intelligente de la pompe de filtration en fonction de la température de l'eau pour éviter de gérer manuellement la pompe
- ▶ Hors-gel : protection de la pompe de filtration contre la formation de gel.
- ▶ Température mesurée par la sonde fournie avec le coffret et positionnée sur les canalisations.
- ▶ Sortie auxiliaire programmable : permet de piloter et protéger une pompe surpresseur, piloter et alimenter un électrolyseur, etc. 1 seul choix possible.
- ▶ Prise 230V : prise de courant pouvant être asservie à la filtration.
- ▶ Peut être utilisée pour l'éclairage du local, une pompe pH, etc.
- ▶ Bluetooth : contrôle du Meteor avec une application iOS / Android. Nécessite une antenne déportée Antea M2.
- ▶ Régulation de niveau : gestion du niveau de la piscine intégré. 2 options possibles : pour bac tampon ou piscine à skimmer. Matériel complet fourni.

Remplacez jusqu'à 6 coffrets avec 1 seul METEOR

Sans le Meteor :



Coffret filtration + 12V



Coffret départ protégé



Contrôleur radio LED



Coffret régulation de niveau



Coffret protection hors-gel

RÉF	CODE	DÉSIGNATION	TRANSFO 230/12V	€HT
CCE-570-0389	PF10Y500	METEOR 2 - 100 VA	100 VA	B 563,00
CCE-570-0390	PF10Y501	METEOR 2 - 300 VA	300 VA	B 587,00
CCE-570-0417	PF10Y002	Coffret d'alimentation	30 mA + C16	B 113,00




OPTIONS

RÉF	CODE	DÉSIGNATION	€HT
1 CCE-300-0285	PF10Y550	Antea M2 antenne Bluetooth WiFi pour appli smartphone	B 169,00
2 CCE-570-0402	PF10K009	Kit niveau pour bac tampon	B 342,00
3 CCE-570-0275	PF10K006	Kit niveau pour skimmer	B 252,00
CCE-571-0033	PF130051	Sonde température Meteor 2 (V2)	C 52,00

Gamme Panorama (vendu sans disjoncteur)

Le coffret best-seller pensé pour les professionnels



- ▶ Coffret électrique pré-câblé avec composants modulaires
- ▶ Coffret évolutif : place pour un 30mA, domino pour régulation de niveau
- ▶ Coffret 100W : rail libre pour faire évoluer votre installation
- ▶ Protection et gestion de la pompe de filtration

RÉF	CODE	POMPE	TRANSFO	PROJ	€HT
CCE-570-0103	PF10D100	Filtration ou balai			A 145,00
CCE-570-0513	PF10D450	Coffret SuperPool 310SD + départ 230V	100 VA		A 239,00
CCE-570-0104*	PF10D015	1	300 VA	30 à 300 W	A 261,00
CCE-570-0105*	PF10D030	1	600 VA	30 à 600 W	A 316,00

*Changement de référence en cours de saison

EXCLUSIF SCP - DÉPART PROTÉGÉ 30MA ET C10 INTÉGRÉ

RÉF	CODE	DÉSIGNATION	€HT
CCE-570-0537	PF3B0100	4-6 A, transfo 100W pour éclairage + C10 non asservi + 30mA -rail libre	A 312,00
CCE-570-0538*	PF3B0101	4-6 A, transfo 300W pour éclairage + C10 non asservi + 30mA	A 345,00

*Jusqu'à épuisement du stock



RÉF	CODE	DÉSIGNATION	€HT
CCE-301-0018	MPRC0212	Jonction câbles IP68 32A	A 44,80

Coffrets spécifiques



1

NCC 4KW

Sans disjoncteur · Pour moteurs jusqu'à 3 CV 1 fase ou 4CV 3 fase· Livré avec récepteur pneumatique pour commande à distance

RÉF	CODE	€HT
1 CCE-570-0128	PF10B090	B 93,00



2

HORS GEL

S'adapte sur une installation existante · Coffret étanche IP54 · Mesure de la température par sonde CTN
Affichage digital de la température

RÉF	CODE	€HT
2 CCE-570-0125	PF10Y007	B 79,90



3

SONDE HORS GEL

Protection de la pompe contre le gel
Potentiomètre pour sélectionner la valeur à laquelle la pompe se met en route
Sonde à installer sur la canalisation

RÉF	CODE	€HT
3 CCE-570-0357	PF10Y030	B 20,70

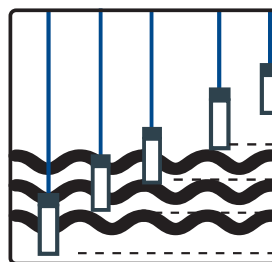


4

ÉLECTROVANNE DANFOSS

RÉF	€HT
4 SCP-KITELECV DANFOSS	B 299,00

Pour piscine avec bac tampon



Marche forcée de la filtration pour faire baisser le niveau sous S2

Sonde S2 Arrêt de la marche forcée

Fin du remplissage automatique

Début du remplissage automatique

Sonde de référence (masse) Elle doit toujours être dans l'eau



A

B



COFFRET NIVA 5

- ▶ Régulation de niveau avec 5 sondes indépendantes
- ▶ Electrovanne (A) et filtre tamis (B) fournis avec le coffret
- ▶ Sortie interdit pompe pour bornier ABCD dans un coffret CCEI
- ▶ Témoins lumineux en façade
- ▶ Gestion du trop plein et de l'interdit pompe

RÉF	CODE	€HT
CCE-570-0147	PF10L008	B 399,00

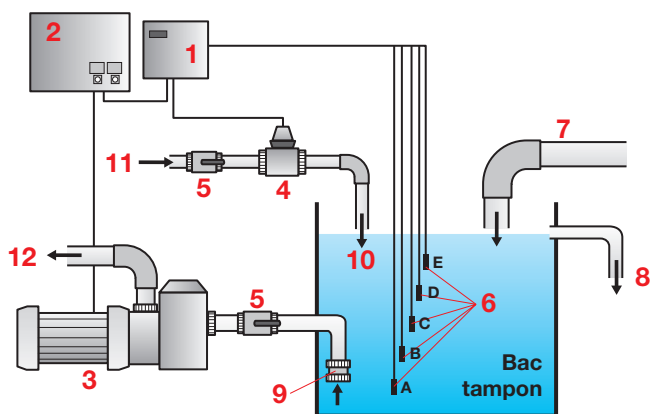
LOT DE 5 SONDES

RÉF	CODE	€HT
CCE-571-0041	PF140016	B 122,00

LOT DE 3 SONDES DE NIVEAU POUR NIVA 3

RÉF	CODE	€HT
CCE-571-0092*	PF140017	B 91,50

*Jusqu'à épuisement du stock



- 1: Coffret de régulation
- 2: Coffret électrique de filtration
- 3: Pompe filtration
- 4: Electrovanne
- 5: Vanne PVC
- 6: Sondes
- 7: Arrivée d'eau bassin
- 8: Trop plein
- 9: Clapet anti retour
- 10: Remplissage eau neuve
- 11: Eau de ville
- 12: Vers filtration

- A: Sonde de référence
- B: Niveau d'arrêt pompe filtration
- C: Niveau de marche pompe filtration
- D: Niveau d'ouverture électrovanne remplissage
- E: Niveau de fermeture électrovanne remplissage

Pour piscine avec skimmer



RNS-1



A

B

COFFRET RNS-1

Régulation de niveau avec 1 mini-flotteur. Electrovanne (A) et filtre tamis (B) fournis. Sortie interdit pompe pour bornier ABCD dans un coffret CCEI. Information temporisée (10 secondes)

RÉF	DÉSIGNATION	€HT
CCE-570-0283	Coffret RNS-1	B 346,00
CCE-571-0036	Mini flotteur régulation de niveau RNS-1	C 114,00



RNS-2



A

B

COFFRET RNS-2

Sonde de niveau 3 points. Electrovanne (A) et filtre tamis (B) fournis. Sortie interdit pompe pour bornier ABCD dans un coffret CCEI. Information temporisée

RÉF	DÉSIGNATION	€HT
CCE-570-0138	Coffret RNS-2	B 346,00
CCE-570-0349	Sonde de régulation de niveau RNS-2	C 68,00

H-Power Connect

Le seul coffret capable de piloter la pompe et l'éclairage par bluetooth



- ▶ 2 timers pour la filtration et 1 timer pour l'éclairage (selon modèle)
- ▶ Auto-calibration de la consommation de la pompe de filtration
- ▶ Protection intégrée contre les surcharges
- ▶ Plusieurs modèles en fonction du besoin client : transformateur 50, 100 et 300W

RÉF	CODE	DÉSIGNATION		€HT
HAY-570-0006	HPOW230BDT50	Coffret électrique H-POWER CONNECT mono 50W	A	437,00
HAY-570-0007	HPOW230B-DT100	Coffret électrique H-POWER CONNECT mono 100W	A	501,00
HAY-570-0008	HPOW230B-DT300	Coffret électrique H-POWER CONNECT mono 300w	A	549,00
HAY-570-0014	HPOW400BDT50	Coffret électrique H-POWER CONNECT tri 50W	A	753,00

H-Power Pro

Coffret de commande de tous les équipements qui répond à tous vos besoins



- ▶ Alimentation et pilotage de tous les équipements (pompe, électrolyseur, PAC, éclairage, volet, etc) toutes marques
- ▶ Câblage et pilotage simplifier
- ▶ Coffret électrique ave interrupteur différentiel 30 mA inclus
 - ▶ Module H POWER = protection pompes mono/STD avec auto-calibration
 - ▶ Protection 16 A = électrolyseur
 - ▶ Protection 25 A courbe D = pompe à chaleur
 - ▶ Protection 10 A + prise latérale = robot électrique
 - ▶ Protection 10 A = autre application (ex : volet)
 - ▶ Transformateur 100 W

RÉF	CODE	DÉSIGNATION		€HT
HAY-570-0025	HPOWER PROP	Coffret électrique H-POWER PRO advanced	A	1069,00
HAY-570-0024	HPOWERPROA	Coffret électrique H-POWER PRO/30mA	A	323,00

Module On.e

La version connectée du coffret standard

Ce relais (ou module) connecté en Bluetooth remplace l'ensemble: horloge électromécanique + contacteur + interrupteurs, pour le pilotage de la pompe et de l'éclairage



- ▶ Programmation de la filtration avec son smartphone= plus simple qu'une horloge à picots
- ▶ Gain de place dans le coffret
- ▶ Intégration possible dans un coffret déjà installé avec son kit de connexion
- ▶ Télécommande de l'éclairage avec le smartphone
- ▶ Bouton ON/OFF/AUTO de la filtration sur le module

RÉF	DÉSIGNATION		€HT
ACS-300-0008	Module On.e pour coffret existant	B	119,00

Horloges de programmation



CCE-571-0050

RÉF	DÉSIGNATION		€HT
CCE-571-0050	Horloge rail Panorama/Jumbo	C	49,90
CCE-571-0040	Horloge avec reserve de marche sur rail	C	93,00
CCE-571-0061	Horloge façade Piccolo/Hmaxi	C	42,80

Disjoncteurs, différentiels & contacteur



Disjoncteur ABB



CCE-570-0155
Différentiel

RÉF	DÉSIGNATION		€HT
CCE-570-0393*	Disjoncteur de 1,6 - 2,4A - ABB	A	49,60
CCE-570-0394*	Disjoncteur de 2,4 - 4A - ABB	A	49,60
CCE-570-0395*	Disjoncteur de 4 - 6A - ABB	A	49,60
CCE-570-0396*	Disjoncteur de 6 - 10A - ABB	A	49,60
CCE-570-0397*	Disjoncteur de 10-16A - ABB	A	49,60
CCE-570-0041**	Disjoncteur de 13-18A - ABB	A	56,00
CCE-571-0048*	Contacteur simple pour coffret 4KW	A	37,00
CCE-570-0518	Différentiel 30 MA bipolaire 40A	A	61,50
CCE-570-0155	Différentiel 30 MA bipolaire 63A	A	111,00
CCE-570-0451	Disjoncteur Courbe C 10A Mono	A	17,00
CCE-570-0452	Disjoncteur Courbe C 16A Mono	A	17,45
CCE-570-0454	Disjoncteur Courbe C 16A Tetra	A	187,00
CCE-570-0457*	Disjoncteur Courbe C 25A Mono	A	68,00
CCE-570-0458	Disjoncteur Courbe C 30A Mono	A	68,00

*Changement de référence en cours de saison
**Jusqu'à épuisement du stock

Transformateurs & fusibles



Transformateur nu



Coffret transformateur

RÉF	DÉSIGNATION		€HT
CCE-571-0066*	Transformateur nu 100 VA 230VAC-12VAC	A	47,20
CCE-571-0045	Transformateur nu 300 VA 230VAC-12VAC	A	84,00
CCE-571-0046	Transformateur nu 2x300VA 230VAC-12VAC	A	124,00
CCE-570-0322	Coffret transfo 100 VA + ON - OFF	A	150,00
CCE-570-0321	Coffret transfo 300 VA + ON - OFF	A	164,00
CCE-570-0323	Coffret transfo 600 VA + ON - OFF	A	218,80

*Changement de référence en cours de saison

Accessoires

Boîtes de connexion couleur Weltico pour montage gaine humide



63004



63004G



63004A



63004S



WonderGel
Idéal pour étanchéifier vos
boîtes de connexions

RÉF	CODE	DÉSIGNATION	COULEUR	COLISAGE	€HT
WEL-300-0053*	63004	Ø50 à coller	Blanc	B	16,70
WEL-300-0185*	63004G	Ø50 à coller	Gris	B	27,80
WEL-300-0184*	63004A	Ø50 à coller	Anthracite	B	27,80
WEL-300-0183*	63004S	Ø50 à coller	Sable	B	27,80
KLA-670-0001	WONDERGEL	Isolant, 280ml		24 B	32,00

*Évolution modèle en cours de saison

Boîte de connexion étanche Xiona

Boîte de connexion étanche (IP68) pour 2 projecteurs

Presses-étoupes

3^{ème} projecteur possible



- ▶ Boîte de connexion permettant de raccorder jusqu'à 3 projecteurs.
- ▶ Matériel complet fourni : presse-étoupes, bornes de connexion, etc.
- ▶ Entrées projecteurs standards : diamètre 32 ou 50 à coller.
- ▶ La boîte est configurée avec une entrée latérale pour un câble d'alimentation (2X6mm² max) et 2 sorties vers le bas pour l'alimentation des projecteurs.
- ▶ L'étanchéité est faite par des presse-étoupes à l'intérieur de la boîte.
- ▶ Pour simplifier le raccordement, l'ensemble est fourni avec 2 bornes 3 points Wago®.



RÉF	CODE	DÉSIGNATION	€HT
CCE-570-0522	PF10R299/B	XIONA blanc	B 30,60
CCE-570-0523	PF10R299/G	XIONA gris	B 30,60
CCE-300-0273	PF10R299/W	XIONA wood	B 30,60
CCE-300-0274	PF10R299/S	XIONA stone	B 30,60





OUTILLAGE & PLOMBERIE



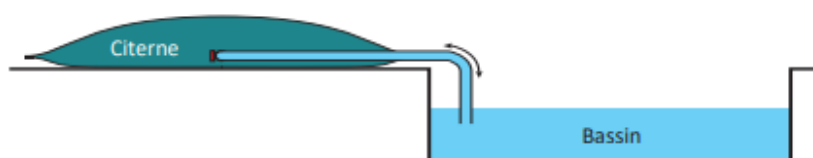
- 90 > Citerne souple
- 91 > Abri pour chantier de piscine
- 92 > Outils
- 98 > Colles & nettoyants
- 99 > Mastic colle
- 101 > Étanchéité
- 102 > Réparation
- 104 > Tuyauterie
- 105 > Plomberie

Citerne souple en PVC

Pour récupérer et stocker l'eau de piscine, de pluie ou de source



- ▶ Résistance aux intempéries
- ▶ Simple à installer
- ▶ Aucune évaporation
- ▶ Evite de devoir jeter l'eau de piscine lors d'une réparation
- ▶ Très résistante (Toile 900 gr/m²)



Entrée/Sortie vanne papillon



4 coins renforcés; plaques avec anneaux et visses inox

CARACTERISTIQUES

	10m ³	20m ³	30m ³	20m ³ Slim	30m ³ Slim
VOLUME	10m ³	20m ³	30m ³	20m ³ Slim	30m ³ Slim
DIMENSIONS	2,93x5,56x0,9	4,41x6,15x1	5,88x6,3x1,2	3,69x7,65x1m	4,41x8,3x1,2
POIDS (KG)	31	51	69	53	68

REF	DESIGNATION	€HT
ALB-580-0002	Citerne souple 10m ³	B 1386,00
ALB-580-0005	Citerne souple 20m ³	B 1949,00
ALB-580-0004	Citerne souple 30m ³	B 2464,00
ALB-580-0006	Citerne souple 20m ³ Slim	B 2004,00
ALB-580-0007	Citerne souple 30m ³ Slim	B 2464,00

Abri gonflable Michelin

Il vous permettra de poursuivre vos travaux quelles que soient les conditions climatiques !



- ▶ Modulaire
- ▶ Installation rapide et facile (10min)
- ▶ Léger
- ▶ Longue durée
- ▶ Résiste à la corrosion
- ▶ Personnalisable avec votre logo 1,20x3m (en option)



Module

CARACTERISTIQUES

KIT	8 x 5 m	10 x 5 m
ABRIS	2 modules de 4m	2 modules de 5m
PORTE	1 paire	1 paire
KIT DE REPARATION	1	1
SACS DE LESTAGE A EAU (40 KG REMPLI) : A POSITIONNER TOUS LES 1,5 M AUTOUR DE LA STRUCTURE	12	12
SACS DE TRANSPORT	2	2
POMPE	1	1

REF	DESIGNATION	€HT
MIC-800-0001	Kit abri de chantier- 8 x 5m	B 10449,00
MIC-800-0002	Kit abri de chantier- 10 x 5m	B 12309,00
MIC-800-0003	Module supplémentaire 4 x 5m	B 4889,00
MIC-800-0008	Sac de lestage supplémentaire	B 149,50

Attention : en cas de vent fort il est préférable de dégonfler la structure



SCOTCH ORANGE UNIVERSEL

RÉF	DÉSIGNATION	€HT
QUA-800-0001	Scotch orange universel- 30ml x 5cm	A 14,90

NB : Ne pas utiliser sous les liners



TRACEUR FLUO ORANGE

RÉF	DÉSIGNATION	€HT
SOP-650-0001	500ml	B 7,15



ASPIRATEUR QVAC

Super silencieux : moins de 50 db. Super puissant : 6 fois plus puissant en aspiration qu'un aspirateur ordinaire. Permet de plaquer impeccablement le liner même dans les endroits les plus délicats comme les escaliers liner.

RÉF	€HT
SCO-670-0002	B 860,00

Clés de serrage Boa

Une main de fer dans un gant de velours

Force de serrage incomparable sans endommagement des surfaces.

S'enroule facilement autour de formes quelconques, indépendamment du matériau ; le métal, l'acier, l'étain, le plastique et le verre peuvent être manipulés sans risque de rayures.



RÉF	DÉSIGNATION	€HT
BOA-670-0005	Clé Baby Boa pour Ø 6 à 100mm	A 8,80




RÉF	DÉSIGNATION	€HT
BOA-670-0001	Clé Boa standard pour Ø 10 à 160mm	A 17,10



RÉF	DÉSIGNATION	€HT
BOA-670-0004	Clé Boa industrial pour Ø 10 à 285 mm	A 27,30

Outils de pose membrane armée : voir p 142



RÉF	DÉSIGNATION	€HT
1	QUA-570-0001 Piquet de mise à la terre - 1 mètre	B 12,20
2	QUA-570-0002 Barrette de coupure plastique	B 12,40
3	MNC-451-0225 Kit pool terre - Ø 50	B 69,00
3	MNC-451-0104 Kit pool terre - Ø 63	B 71,50
4	BCH-670-0004* Coupe joints pour une découpe nette des joints toriques	B 29,10
5	PTO-670-0010 Tire joint - Petite pique qui facilite le retrait ou la pose des joints. Préserve la rainure où se loge le joint.	A 11,50

**Jusqu'à épuisement du stock*

Remplacement des joints



KIT 4 PLAQUES DE JOINTS AUTOCOLLANTS SPÉCIAL PISCINES

Ces feuilles EPDM vous permettront de découper exactement le joint dont vous avez besoin instantanément et sur mesure !

2 plaques de 500 x 250 mm pour les joints de skimmers, prise balais et refoulements

2 plaques 350 x 350 mm pour vos joints de projecteurs et bondes de fond

Dimensions spécialement étudiées pour correspondre à la majorité des pièces à sceller du marché.

Pour faciliter la découpe, pensez à commander l'emporte pièce BCH-670-0003. Notice d'utilisation incluse.

RÉF	€HT
BCH-670-0002	B 36,00



EMPORTE PIÈCE POUR KIT 4 PLAQUES

RÉF	€HT
BCH-670-0003	B 29,00



KIT DE RÉPARATION POUR LES JOINTS STANDARDS.

8 diamètres :

1,6 / 2,4 / 3 / 3,5 / 4 / 4,5 / 5 & 7mm

Comprend 8 sections de joints toriques de 1 m + colle 5 g + Notice explicative

RÉF	€HT
BCH-670-0001	B 33,00

Serrage



CLÉ UNIVERSELLE DE TURBINE

Flexible pour s'adapter à tout type de turbine, n'endommagera pas les ailettes comme un tournevis le ferait. Lame en acier inoxydable et polypropylène

RÉF		€HT
PTO-670-0007	A	56,00

**Jusqu'à épuisement du stock*

Pince grande ouverture



UN INDISPENSABLE POUR LE PRO.

- ▶ Prise de 60 à 165 mm
- ▶ Ressort bloquant
- ▶ 342 x 80mm : idéale accès difficiles
- ▶ Usages multiples pour serrage / desserrage de raccords et union, bagues de corps de Jets, turbines de pompes

RÉF		€HT
STP-670-0001	B	74,20

Pompes immergées



POMPE "SERPILLIÈRE" TOP1

- ▶ Niveau de vidange jusqu'à 14mm du fond avec 10m de câble

RÉF	DÉSIGNATION		€HT
PED-100-0002	Pompe "Serpillère" TOP1	B	249,00



POMPE "SERPILLIÈRE" TOP2

Idéal vidange spa

- ▶ Niveau de vidange 2mm minimum.
- ▶ Profondeur maximum d'immersion 3m.
- ▶ Idéal pour vider les bassins, spas ou locaux inondés.
- ▶ Débit maxi : 10,8m³/h - HMT maxi : 9m.
- ▶ Livrée avec 10m de câble.
- ▶ Raccordement 1"1/4 M (livré avec raccord cannelé 2 pièces pour tuyau Ø 38mm type Poolflex intérieur).
- ▶ Protection thermique incorporée au bobinage.
- ▶ Double étanchéité en bain d'huile (1 garniture + 1 joint à lèvres).

RÉF	DÉSIGNATION		€HT
PED-100-0001	Pompe "Serpillère" TOP2	B	309,00

Détection de fuites



LEAK TRAC 2400

Sur piscine liner

LEAK TRAC 2400, une technologie de pointe. L'appareil émet une légère charge électrique dans l'eau de la piscine. Cette charge électrique va chercher à créer une connexion avec le sol. Dans les piscines liner, les connexions s'établissent par les trous conducteurs présents sur le liner. Le LEAK TRAC 2400 détecte la circulation de courant électrique dans l'eau, créant des signaux audio qui conduisent le technicien à une première zone générale où se situe la fuite pour aboutir finalement à l'emplacement précis de celle-ci.

RÉF	€HT
ADS-670-0018	B 4459,00



KITS PRESSION

RÉF	CODE	DÉSIGNATION	€HT
ADS-670-0017	226	Kit de pression 32 pièces	B 1169,00
ADS-670-0002	246	Kit de pression 48 pièces	B 1419,00



Produit astuce



ÉCROU DE SERRAGE OPTIQUE PROJECTEUR

Maintient le projecteur lorsque la niche est fendue ou cassée. Longue durée et résistant à la corrosion.

RÉF	€HT
PTO-670-0009	A 21,70

Pose de membrane armée

3 valisettes LEISTER sélectionnées pour répondre spécifiquement à tous vos besoins dans la pose de liner armé



KIT SPÉCIAL TRIAC «ST»

Le champion des grandes longueurs. Contient :

- ▶ Un Leister Triac ST à réglage manuel
- ▶ Mallette de transport
- ▶ Buse plate 20 mm plate coudée
- ▶ Buse plate 20 mm coudée à 60°
- ▶ Rouleau à roulement à billes 40 mm
- ▶ Brosse laiton pour buses
- ▶ Pointe sèche de contrôle

RÉF	DÉSIGNATION		€HT
SAP-670-0020	Kit Triac ST	B	860,00
SAP-670-0007	Triac ST seul	B	599,00



KIT SPÉCIAL HOT JET «S»

Le spécialiste des endroits difficiles et champion de la rénovation. Contient :

- ▶ :Un Hot Jet S
- ▶ Mallette de transport
- ▶ Buse plate 15 mm
- ▶ Buse plate 20 mm
- ▶ Rouleau pression silicone rouge 28 mm
- ▶ Roulette pression pleine
- ▶ Brosse laiton pour buses
- ▶ Pointe sèche de contrôle

RÉF			€HT
SAP-670-0019		B	1229,00



KIT SPÉCIAL TRIAC «AT» À AFFICHAGE DIGITAL

Conçu pour le site de construction. Contient :

- ▶ Rouleau roulement à bille 40mm
- ▶ Buse plate 20mm
- ▶ Buse coudée à 60°
- ▶ Pointe sèche de contrôle
- ▶ Brosse laiton pour buse

RÉF	DÉSIGNATION		€HT
SAP-670-0028	Kit Triac AT	B	1045,00
SAP-670-0025	Triac AT seul	B	792,00

Informations et accessoires, voir p 143



UNIDRIVE 500

Combine le soudage manuel et automatique dans un appareil de soudage

- ▶ Poignée ergonomique pour une pression constante
- ▶ Paramètres constants et assurance qualité
- ▶ Au moins trois fois plus rapide que la soudure manuelle
- ▶ Un double entraînement pour un changement de direction rapide
- ▶ Compact et léger
- ▶ Vitesse 0,7 à 4,5m/minute/ Performance 1500-2300W/Température 100-580°C/Poids 4,5Kg

RÉF			€HT
SAP-670-0031		B	4739,00

Régulateur de niveau



RÉGUL'EAU

Régulateur de niveau d'eau de piscine qui ne nécessite pas d'installation. Conseillé avec les alarmes par immersion car le Régul'eau permet un niveau d'eau constant. Le Régul'eau est aussi et surtout un outil de travail, vous évitant une surveillance physique lors de la mise en eau des bassins.

- ▶ Il est amovible et portatif
- ▶ Matière ABS de couleur beige
- ▶ S'adapte à tout type de margelles plates ou en pente grâce à ses pieds réglables (Pas adapté pour les piscines hors sol)

RÉF	€HT	
REG-250-0001	B	127,00

ASTUCE Remplissage automatique du bassin :
maintien le niveau de l'eau pour les piscines non équipées de régulateur

Coupe



RÉF	DÉSIGNATION		€HT
1	PTO-670-0005*	Scie à fil 30 cm pour couper vite et bien dans les endroits inaccessibles	A 13,90
2	BIS-560-0031	Scie à fil 90cm	A 20,60

*Jusqu'à épuisement du stock

Chanfreineur

Pour chanfreiner les tuyaux en matière plastique



- ▶ Convient pour les tuyaux en PVC, PVC-C, ABS, PP et PE
- ▶ Convient pour des diamètres de 16 à 63mm
- ▶ Réalise un bord chanfreiné de 15°
- ▶ Permet d'éviter que la colle soit «pressée» vers l'extérieur

RÉF	DÉSIGNATION	COLISAGE	€HT
BIS-560-0032	Chanfreineur tuyaux PVC	6 B	217,00

Multi Tool

Pour ouvrir les cartouches, couper les canules et appliquer et/ou retirer du mastic d'étanchéité



- ▶ Peut être utilisé avec tous les mastics d'étanchéité notamment les silicones sanitaires, les mastics acryliques et le Poly Max®
- ▶ Multifonctionnel
- ▶ Facile à utiliser
- ▶ Ergonomique

RÉF	COLISAGE	€HT
BIS-560-0043	12 B	5,35



COLLE T-88®

Colle PVC rigide liquide à prise rapide. Pour installations sous pression et évacuations Convient pour Ø Jusqu'à 160mm (pression 90 mm). Maximum 16 bar (PN16)

RÉF	DÉSIGNATION	COLISAGE	ADR	€HT
BIS-560-0010	Bidon avec pinceau 250ml	24	ADR A	13,20
BIS-560-0072	Bidon avec pinceau 500ml	12	ADR A	21,80



COLLE UNI-100

Colle PVC rigide thixotrope à prise rapide. Pour coller des tuyaux d'installation sous pression et évacuation. Pour Ø jusqu'à 315mm. Maxi 16 bar (PN16)

RÉF	DÉSIGNATION	COLISAGE	ADR	€HT
BIS-560-0006	Bidon avec pinceau goupillon 250ml	24	ADR A	12,80
BIS-560-0004	Bidon avec pinceau goupillon 500ml	12	ADR A	22,50
BIS-560-0001	Bidon avec pinceau goupillon 1L	8	ADR A	37,90

Colle UNI-100 XT disponible sur demande (sans THF)



COLLE WDF-05

Colle bleue pour PVC flexible et rigide. Idéale pour utilisation en milieux humides

RÉF	DÉSIGNATION	COLISAGE	ADR	€HT
BIS-560-0007	Bidon avec pinceau goupillon 250ml	12	ADR A	12,00
BIS-560-0008	Bidon avec pinceau goupillon 500ml	12	ADR A	23,20



COLLE ABS BLANCHE

200 mL - Convient pour les PVC rigides et pièces ABS. Bonne résistance au jaunissement. Résistance aux températures allant de -25°C à 70°C

RÉF	ADR	€HT
HAY-560-0071	ADR A	45,10



COLLE BLEUE

RÉF	DÉSIGNATION	COLISAGE	ADR	€HT
IPS-560-0003	Bidon 118ml	24	ADR A	15,00
IPS-560-0004	Bidon 237ml	24	ADR A	19,50
IPS-560-0005	Bidon 473ml	12	ADR A	32,20



WELTICOLLE

RÉF	DÉSIGNATION	COLISAGE	ADR	€HT
WEL-560-0022	Colle ABS flacon 50ml	12	ADR B	22,90

DÉCAPANT CLEANER

Décapant pour nettoyer et dégraisser les tuyaux en PVC et en ABS Enlève les restes de colle fraîche non durcie et nettoie pinceaux et outils



RÉF	DÉSIGNATION	COLISAGE	ADR	€HT
BIS-560-0005	Bidon avec bouchon 250ml	12	ADR A	12,60
BIS-560-0002	Bidon avec bouchon 500ml	12	ADR A	17,10
BIS-560-0003	Bidon avec bouchon 1L	6	ADR A	28,60



PE CLEANER 100 LINGETTES

Lingettes pour nettoyer le PE, PP, PVDF, et PB, pour les tuyaux et les raccords à souder. Nettoyage puissant avec évaporation rapide, non pelucheuse.

RÉF	ADR	€HT
BIS-560-0019	A	31,30



LINGETTES SCRUB 75 LINGETTES

Lingettes de nettoyage multi-usages professionnels avec scrub pour le nettoyage rapide et facile des mains, outils et surfaces. Pour éliminer les tâches de colle, de mastic d'époxy, d'huile, de lubrifiant, de graisse, fraîches comme partiellement séchées.

RÉF	ADR	€HT
BIS-560-0040	B	27,30

Mastic colle MS 3000 Pro

Mastic colle hybride étanche élastique. Multi supports et multi usages

Existe en 2 Références, l'une transparente (MS 3000 Clear) et l'autre en blanc (MS 3000 PRO). La date figurant sur le tube correspond à la date de fabrication.

À entreposer dans un endroit tempéré.



- ▶ Excellente adhérence sur tout support
- ▶ Colle sous l'eau -Prise immédiate
- ▶ Aucune formation de bulle dans le mastic, colle dans les conditions d'humidité et de chaleur extrêmes
- ▶ Très bonne applicabilité et extrudabilité, surtout dans des conditions difficiles
- ▶ Élasticité permanente après polymérisation
- ▶ Résistance aux UV
- ▶ Peut être peint avec des peintures à phase aqueuse
- ▶ Sans odeur, produit écologique (= sans solvant)

RÉF	DÉSIGNATION	COLISAGE		€HT
AXN-370-0001	AXON MS3000 Pro (blanc)	12	B	25,90
AXN-560-0003	AXON MS3000 Clear (transparent)	12	B	25,90

Mastic colle Proflex

Produit PRO haut de gamme : présence uniquement chez les professionnels de la piscine.

Produit indispensable pour vos ventes auprès du particulier (nombreuses utilisations).

Multi-utilisations en milieu humide ou sec

Garanti sans solvant, sans isocyanates et sans odeur !



- ▶ Haute résistance à l'arrachement et à la déchirure
- ▶ Température de fonctionnement : - 40°C à + 80/90°C
- ▶ Excellente cohésion
- ▶ Peut être peint après durcissement
- ▶ Excellente résistance aux UV, au vieillissement, aux chocs et aux vibrations
- ▶ Sans odeur, sans solvant ni isocyanate
- ▶ Disponible en 6 couleurs : blanc, gris, noir, transparent, sable et bleu.

RÉF	DÉSIGNATION	COLISAGE		€HT
AFG-670-0001	Mastic colle Proflex - Blanc 310 ml	12	B	22,10
AFG-670-0002	Mastic colle Proflex - Transparent 310 ml	12	B	22,10
AFG-670-0004*	Mastic colle Proflex - Sable 310 ml	12	B	22,10
AFG-670-0005	Mastic colle Proflex - Gris 310 ml	12	B	22,10
AFG-670-0006*	Mastic colle Proflex - Noir 310 ml	12	B	22,10

*Jusqu'à épuisement du stock

Aqua Max

Résistant à l'eau, pour la réalisation de collages, de joints, pour le colmatage de fuites sur base de smp-polymère



- ▶ Résistance à l'eau (chlorée/de mer) et aux UV
- ▶ Élasticité permanente très élevée
- ▶ Très bon pouvoir obturant

RÉF	DÉSIGNATION	COLISAGE		€HT
BIS-560-0025	AQUA MAX - Blanc 425 gr	12	A	22,20
BIS-560-0026	AQUA MAX - Gris 425 gr	12	A	22,20

Gun Professionnal

Pistolet à cartouches en métal avec berceau 360° et système stop goutte



RÉF	COLISAGE		€HT
BIS-560-0048	6	A	34,60

Polymax High Tack Express



Colle de construction exempte de solvant, à base de polymères, à prise instantanée élevée et à gain de résistance très rapide.

- ▶ Excellente pour matériaux lourds, utilisable en intérieur/extérieur.
- ▶ Collage immédiat même sur surfaces humides.
- ▶ Séchage express en 4h.

RÉF	DÉSIGNATION	COLISAGE		€HT
BIS-560-0059	Cartouche 435g-Blanc	12	A	18,60
BIS-560-0133	Cartouche 435g-Noir	12	A	18,60

Colles SuperPro



RÉF	DÉSIGNATION			€HT
SPG-800-0002*	Bonbone colle P460 incolore sans MC-22L		B	419,00
SPG-670-0002	Flexible de connexion 4m Stratogrip		A	215,00
SPG-670-0001	Pistolet d'application Stratogrip		A	289,00
SPG-800-0001*	Colle en spray P460-500ml		B	16,00

* Pour feutre (NON COMPATIBLE avec surface PVC et/ou plastique)



1

KOLMAT FIBRE

Bande d'étanchéité imprégnée et renforcée de fibres, destinée à rendre étanche les raccords filetés coniques et cylindriques en matière synthétique et en métal. Convient pour l'eau, le gaz, l'air comprimé ... Résistant à une pression de 16 bar à 95°C pour l'eau.

RÉF	DÉSIGNATION	COLISAGE	€HT
1	BIS-560-0017	12mm x 15m	30 A 8,20



2

KOLMAT PLASTIC

Produit d'étanchéité pour raccords filetés en matière synthétique, coniques ou cylindriques. Convient pour l'eau froide, chaude ou l'air comprimé, s'applique sur PVC et ABS. Résiste à une pression de 8 bar à 20°C.

RÉF	DÉSIGNATION	COLISAGE	€HT
2	BIS-560-0018	125gr	6 A 28,60



3

EPOXY REPAIR STICK

Mastic époxy à deux composants pour réparer et étanchéifier de façon permanente la plupart des matériaux. Adhère au pvc, métal, céramique ... Même humides. Facile d'utilisation, à durcissement rapide, résiste à l'eau, ponçage et sciage après durcissement.

RÉF	DÉSIGNATION	COLISAGE	€HT
3	BIS-560-0016	114gr	12 A 21,70



4

30ml

LUBRIFIANT UNIDOSE

Présentoir 25 doses

RÉF	DÉSIGNATION	€HT
4	ALA-600-0003	30ml A 185,00



5

HBS GEOTEXTILE

Toile élastique, à utiliser en combinaison avec HBS-200 caoutchouc liquide pour recouvrir des joints, fentes et fissures. Rend étanches métal, pierre, bois, pvc ... Solide, élastique, intissé.

RÉF	DÉSIGNATION	COLISAGE	€HT
5	BIS-560-0021	15cm x 20m	3 A 20,10



6

HBS 200 CAOUTCHOUC LIQUIDE

Enduit de protection universel étanche à l'eau et à l'air, convient pour rendre étanche une grande variété de matériaux. Élasticité permanente élevée et excellente adhésion, qualité durable, facile d'utilisation. Résiste aux intempéries, aux UV, au sel et aux produits chimiques. Non toxique.

RÉF	DÉSIGNATION	COLISAGE	€HT
6	BIS-560-0020	1L	6 B 45,40
7	BIS-560-0105	5L	1 B 185,00
8	BIS-560-0107	Cartouche 210gr	12 B 11,35



7



8

WONDERGEL

Gel isolant mono-composant en cartouche pour la mise en sécurité instantanée des installations et des connections électriques.

Prêt à l'usage ! Déjà réticulé ! Aucun mélange ! Aucun temps d'attente !

- ▶ Haute fluidité
- ▶ Applicable même sur des appareils sous tension
- ▶ Degré de protection IP68
- ▶ Rigidité diélectrique > 23 kV / mm
- ▶ Température de fonctionnement : - 60°C à + 200°C

RÉF	DÉSIGNATION	COLISAGE	€HT
9	KLA-670-0001	Avec présentoir	24 B 32,00



9



MASTIC D'ÉTANCHEITÉ LOCTITE

RÉF	€HT	
10	IME-560-0001	12 A 55,50

IPS 300

Imperméabilisant pour surfaces invisible.

RÉF	DÉSIGNATION	€HT
11	BIS-560-0111	5L A 53,10



11



Colmateur de fuites



Liquide permettant lorsqu'il est mélangé à l'eau d'un bassin de colmater partiellement ou en totalité les petites pertes d'eau (moins d'1 m³/jour soit environ 20mm de hauteur d'eau pour un bassin 10 x 5m).

- ▶ Pour réparation de fuites mineures de la tuyauterie de piscines béton et polyester.
- ▶ Dosage : 1 litre pour 60m³ d'eau. Pour un spa, le dosage sera de 225ml pour 2m³ d'eau.

RÉF	DÉSIGNATION	COLISAGE	€HT
LCC-500-0505	Flacon de 1L	12	B 18,00

Réparation du liner



KIT RÉPARATION LINER

- ▶ Tube de colle 30 ml
- ▶ Livré avec un applicateur
- ▶ Peut s'appliquer sous l'eau
- ▶ Utilisable pour les liners de piscine ainsi que pour les piscines gonflables
- ▶ Livré avec 5 patchs autocollants (4 petits et un grand) + 1 patch en PVC
- ▶ Emballage : carton

RÉF	COLISAGE	€HT
KOK-600-0003	96  A	6,90

GRAISSE SILICONE

Lubrifiant à base de 100 % de silicone pour prises d'eau et valves. Préserve les caoutchoucs du gel. Résistance élevée aux produits chimiques. Compatible joint POOLCOP



RÉF	DÉSIGNATION	COLISAGE	€HT
BIS-560-0061	Tube 15gr	20	A 6,05
BIS-560-0060	Tube 125gr	12	A 25,10

Lubrifier



MAGIC LUBE II

Lubrifiant à base de silicone destiné à être utilisé dans les conditions les plus difficiles. Ses composants synthétiques très résistants permettent de protéger et lubrifier des pièces comme les vannes, joints ou toute pièce fonctionnant en milieu sec ou humide. Chimiquement neutre, respectueux de l'environnement et 100% étanche, le Magic Lube résiste aux produits de traitement de l'eau.

RÉF	COLISAGE	€HT
ALA-600-0001	25	A 26,70

Étanchéité



SFT-101 REPAIR

Ruban adhésif de réparation universel, à base de silicone, auto-fusionnant, isolant et rendant étanche

- ▶ Immédiatement étanche à l'eau et l'air
- ▶ Résiste à la pression jusqu'à 12 bar
- ▶ Isole jusqu'à 15000 V par couche
- ▶ Résiste aux UV, aux intempéries et aux T° de -54° à +260°C
- ▶ Résiste aux alcalis, aux acides, aux solvants, aux huiles, à l'essence et aux hydrocarbures
- ▶ Maintient son élasticité
- ▶ Auto-fusionnant
- ▶ Ajustable durant quelques secondes et exploitable immédiatement
- ▶ Applicable sous pression
- ▶ Facile à retirer et ne laisse pas de résidus de colle

RÉF	DÉSIGNATION	COLISAGE	€HT
BIS-560-0037	Rouleau de 25mm X 3m (blister)	12	A 20,00



TEFLON

RÉF	DÉSIGNATION	COLISAGE	€HT
AVF-560-0438	Téflon grande largeur - Rouleau de 19mm de large (50m)	25	A 10,90
AST-560-1135	Téflon en rouleau - Rouleau de 12mm de large (12m)	10	A 1,15

Rénovateur de surface



RPS-300

- ▶ Revêtement transparent de renouvellement de surface avec technologie hydrophobe
- ▶ Pour plastique décoloré et altéré (PVC/ABS/PE), du métal recouvert et de la pierre

RÉF	DÉSIGNATION	COLISAGE	€HT
BIS-560-0110	500ml	12	A 47,80

Tuyaux Aquastar



- ▶ Tuyau en PVC plastifié renforcé d'une spirale en PVC rigide antichoc
- ▶ PVC dont tous les composants sont non toxiques. Facilement tronçonnable
- ▶ Aspect lisse favorisant l'assemblage des raccords PVC pression
- ▶ T° : de -10°C à +60°C - en 50mm : 750gr/m - Ø extérieur 50mm - Ø intérieur 42mm -5 bars à 23

RÉF	Ø	COURONNE	PALETTE	€HT COUR.
ALF-560-0007	25x32	25ml	40	A 134,00
ALF-560-0003	42x50	25ml	12	A 185,00
ALF-560-0001	42x50	50ml	9	A 369,00
ALF-560-0004	55x63	25ml	8	A 270,00
ALF-560-0008	65x75	25ml	5	A 455,00

Tuyaux Aquastar+



- ▶ Résistant au chlore jusqu'à une concentration de 10.000 ppm
- ▶ Tuyau en PVC plastifié, renforcé d'une spirale en PVC rigide antichoc
- ▶ Couche intérieure thermoplastique traitée antibactérie, norme ASTM
- ▶ Facilement tronçonnable
- ▶ Aspect lisse facilitant l'assemblage des raccords PVC pression

RÉF	Ø	COURONNE	PALETTE	€HT COUR.
ALF-560-0005	42x50	50ml	9	A 435,00
ALF-560-0010	42x50	25ml	12	NEW A 217,00
ALF-560-0006	55x63	25ml	9	A 297,00

Tuyaux Espiropool Protect



Spécial froid ! Le plus flexible & le plus résistant à l'écrasement



Tuyau en PVC transparent. Spire ovale rigide pratiquement INDÉFORMABLE. Couche interne PROTECT pour résistance à l'abrasion du chlore. Le plus FLEXIBLE du marché avec le meilleur rayon de courbure. Surfaces intérieures et extérieures lisses.

RÉF	Ø	COURONNE	PALETTE	€HT COUR.
ESF-560-0012	42x50	50ml	9	A 453,00
ESF-560-0011	42x50	25ml	10	A 226,00
ESF-560-0013	55x63	50ml	6	A 630,00
ESF-560-0010	55x63	25ml	8	A 315,00

Tuyaux PVC



RÉF	DÉSIGNATION	BARRE DE	€HT
LRT-560-0018	Tube PVC Ø 50 PN16	3ml	A 19,50
LRT-560-0019	Tube PVC Ø 63 PN16	3ml	A 19,50

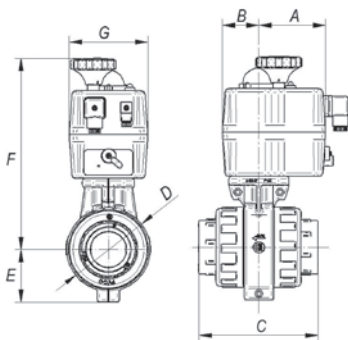
ATTENTION Longueurs conditionnées en fagot - Port en sus, voir p470

Vanne à billes automatisée à 2 voies

En PVC-U avec actionneurs électriques



- ▶ Système multivoltage 24-240V AC/DC (disponible en 12V AC/DC)
- ▶ Deux fins de course auxiliaires
- ▶ Commande manuelle
- ▶ Indicateur lumineux d'opération
- ▶ Température de travail : - 20°C à + 60°C
- ▶ Chauffage électrique interne (résistance 3,5 W) pour éviter des pannes de condensation d'eau
- ▶ Facile à remplacer dans le cadre d'une rénovation
- ▶ Temps de manoeuvre 90° : 19 secondes
- ▶ Voltage 24-240 VAC/VDC (disponible 12VAC/VDC)



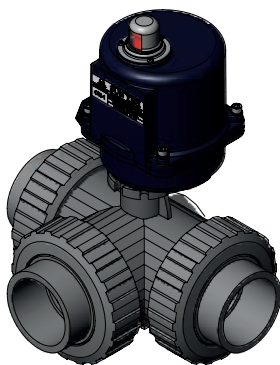
DIMENSIONS

	A	B	C	D	E	F	G
VALVE Ø 50 / 1,5"	130	51	143,5	100	68	259	110
VALVE Ø 63 / 2"	130	51	166	116	75	268	110

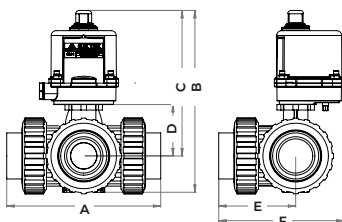
RÉF	CODE	DÉSIGNATION	€HT
AVF-560-0147	1272050	Ø 50 / 1,5" sans batterie de sécurité	B 569,00
AVF-560-0868	1272063	Ø 63 / 2" sans batterie de sécurité	B 599,00
AVF-560-0921	67460011	Option batterie de sécurité pour vanne	B 569,00

Vanne à billes automatisée SunYeh OM-1

Motorisation de qualité industrielle.



- ▶ Boîtier en alu laqué
- ▶ Pignons et engrenages en acier
- ▶ IP67
- ▶ Alimentation 230V
- ▶ Installation facile
- ▶ Intéressante pour le système hydraulique d'un bassin à débordement



DIMENSIONS

	A	B	C	D	E	F
VALVE Ø 63 / 2"	252	298	238	84	126	205

RÉF	CODE	DÉSIGNATION	€HT
PPB-060-0001	200356064	Vanne SunYeh OM-1 Ø 63	D 989,00

Vannes



VANNES À BILLES EASYFIT VEE

CARACTÉRISTIQUES

POIGNÉES	Multifonctions
CONCEPT D'ÉCROU	Easyfit

RÉF	Ø	COLISAGE	€HT
AST-560-0167	32	25	20,10
AST-560-0938	50	15	25,20
AST-560-0939	63	8	39,60
AST-560-0942	75	2	170,00



VANNES 1/420 À COLLER

RÉF	Ø	COLISAGE	€HT
AST-560-1545	50	15	24,50
AST-560-0161	63	10	48,30



VANNE 3 VOIES EN T


RÉF	Ø	COLISAGE	€HT
AVF-560-0274	50	12	62,00
AVF-560-0395	63	10	74,00

Colliers



RÉF	DÉSIGNATION	Ø	COLISAGE	€HT
1 AST-560-0914	Colliers pour tubes 46,5x 64,5	50	10	1,80
1 AST-560-0915	Colliers pour tubes 56x 80	63	10	2,90
2 PER-560-0005	Colliers malins	50	500	2,50
2 PER-560-0007	Colliers malins	63	300	2,75
2 PER-560-0154	Colliers malins	72-80	500	8,00
2 PER-560-0155	Colliers malins	87-95	150	11,00
3 AST-560-0193	Colliers de prise en charge	50x1/2"	150	3,40
3 AST-560-0195	Colliers de prise en charge	63x1/2"	100	5,15
4 JPC-457-0001	Flowswitch EcroU mâle	1/2"		30,30
5 ALA-560-0001	Collier inox x2	3/4" à 1"3/4	12	2,70

Adaptateurs tuyauterie plastique



RÉF	CODE	DÉSIGNATION	€HT
1	KOK-250-0004	K011BU144/W Adaptateur 1"1/2 1"1/4 à visser	A 1,30
2	HAY-560-0061	SPX1091Z4 Adaptateur 1"1/2MIP 38mm lisse	A 4,90
3	PER-560-0011	150128 Cannelé 39mm à coller 50mm	A 2,50
4	PER-560-0012	150268 Cannelé 39mm à visser 1"1/2	A 2,60
5	HAY-251-5011	3396 Raccord fileté tournant Pour raccorder le tuyau d'aspirateur sur la prise balai. Démontage facilité avec son écrou libre - Fileté 1"1/2 - Cannelé 38mm	D 8,90
6	KOK-251-0001	K407BU Raccord universel Ø 32mm à Ø 38 (1"1/4 à 1"1/2)	A 1,40

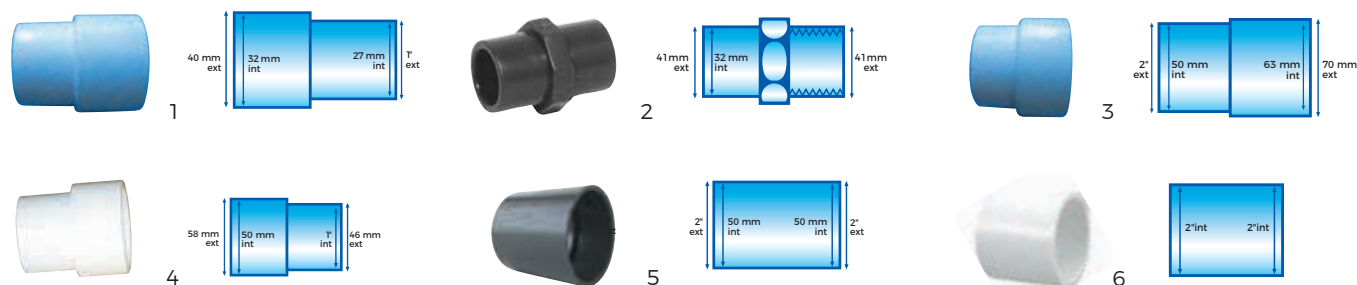
Adaptateurs Impérial/Métrique

À SAVOIR:

Convention internationale de la plomberie (équivalences conventionnelles et non réelles)

ID = Ø int = Femelle = Socket OD = Ø Ext = Mâle = Spigot

1/2" = 20 mm 1" = 32 mm 1,5" = 50 mm 2" = 63 mm



RÉF	CODE	DÉSIGNATION	€HT
1	HAI-851-0010	20-0705 Réduction 32F / 1"M	B 2,80
2	HAI-851-0027	25-05332 Réduction 1"F - 32 F - Taraudé à l'intérieur - Lisse à l'extérieur	B 1,89
3	HAI-851-0635	33-6350 Réduction 2"M / 63 F	B 5,40
4	HAI-851-0634	33-4850 Réduction 1"1/2M / 50F	B 4,75
5	HAI-851-0667	20-0757 Raccord blower 50F / 2"M	B 5,60
6	HAI-851-0177	429-020 Raccord 2"F/2"F	B 1,80

Coudes 45°



RÉF	Ø	COLISAGE	€HT
AVF-560-0281	Ø 50 à coller	120	A 1,75
AVF-560-0295	Ø 63 à coller	60	A 2,90

Coudes 90°



RÉF	Ø	COLISAGE	€HT
AVF-560-0306	Ø 50 à coller	100	A 1,65
AVF-560-0286	Ø 63 à coller	60	A 2,65

Colliers pour tubes avec fermeture



► Lot de 10

RÉF	Ø	COLISAGE	€HT
AVF-560-0935	Ø 50	10	A 9,80
AVF-560-0936	Ø 63	10	A 10,70

Collecteurs



► Avec 2 bouchons inclus

RÉF	Ø	COLISAGE	€HT
AVF-560-0305	Collecteur 3 voies central Ø 50 à coller	12	A 19,50
AVF-560-XXXX	Collecteur 3 voies latéral Ø 50 à coller	12	A 19,50
AVF-560-XXXX*	Collecteur distributeur Ø 50/63 - 1,5" à coller	5	A 39,90

*Nous consulter

Clapets en Y



RÉF	Ø	COLISAGE	€HT
AVF-560-0380	Ø 50 à coller	16	A 54,20
AVF-560-0381	Ø 63 à coller	6	A 77,15
AVF-560-0382	Ø 75 à coller	6	A 169,60

Clapets à boule libre PVC-U



RÉF	Ø	COLISAGE	€HT
AVF-560-0917	Ø 32 (Emboiture pour collage PN 16 BAR)	30	A 23,15
AVF-560-0249	Ø 50 (Emboiture pour collage PN 16 BAR)	24	A 34,60
AVF-560-0250	Ø 63 (Emboiture pour collage PN 16 BAR)	16	A 50,80

Embouts filetés



RÉF	Ø	COLISAGE	€HT
AVF-560-0292	A coller 50F/63M - 1"1/2 à visser	60	1,45
AVF-560-0304	A coller 63F/75M - 2" à visser	72	2,35

Manchons



RÉF	Ø	COLISAGE	€HT
AVF-560-0282	Ø 50 à coller	100	1,35
AVF-560-0296	Ø 63 à coller	60	1,95

Tés



RÉF	Ø	COLISAGE	€HT
AVF-560-0283	Ø 50 à coller	76	2,30
AVF-560-0298	Ø 63 à coller	45	3,40

Unions



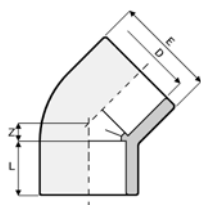
RÉF	Ø	COLISAGE	€HT
AVF-560-0289	Ø 50 F/F à coller	100	4,05
AVF-560-0288	A coller Ø 50F - 1"1/2 M à visser	75	4,35
AVF-560-0307	A coller Ø 63F - 2" M à visser	50	7,05

Unions avec joint torique



RÉF	Ø	COLISAGE	€HT
AVF-560-0002	A coller Ø 50F 1"1/2 M à visser avec joint extérieur modèle BSP	50	11,05
AVF-560-0003	A coller Ø 50F 2" M à visser avec joint extérieur modèle BSP	72	15,40
AVF-560-0004	A coller Ø 63F 2" M à visser avec joint extérieur modèle BSP	72	15,40

Coudes



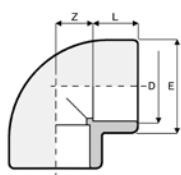
COUDES 45° À COLLER

RÉF	Ø	L	Z	E	COLISAGE	€HT
AST-560-0117	32	22	8	42	200	1,25
AST-560-0115	50	31	12	61	150	1,50
AST-560-0135	63	38	14	75	65	3,25
AST-560-1552	75	44	17	89	50	11,20



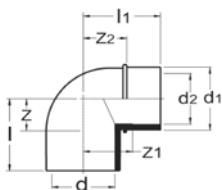
COUDES RÉDUITS À COLLER 45° «FEMELLE/MÂLE»

RÉF	Ø	L	Z	D2	COLISAGE	€HT
AST-560-1679	50	40	50	40	120	5,25
AST-560-1680	63	50	55	65	60	7,70



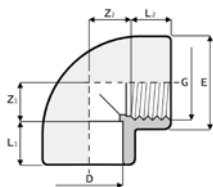
COUDES 90° À COLLER

RÉF	ØD	L	Z	E	COLISAGE	€HT
AST-560-0199	32	22	17	42	200	1,15
AST-560-0889	50	31	26	61	60	1,35
AST-560-0888	63	38	33	75	60	2,75
AST-560-1547	75	44	39	89	40	8,65



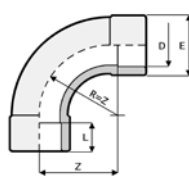
COUDES RÉDUITS À COLLER 90° «FEMELLE/MÂLE»

RÉF	Ø	L	Z	D2	COLISAGE	€HT
AST-560-1677	50	57	26	40	100	4,99
AST-560-1678	63	70	32	50	50	7,15



COUDES 90° À COLLER/VISSER

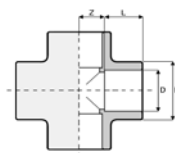
RÉF	DXG	L1	L2	Z1	Z2	E	COLISAGE	€HT
AST-560-0119	50x1"1/2	31	21,4	26	35,6	61	60	7,75
AST-560-0121	63x2"	38	25,7	33	46	76	60	12,90
AST-560-1739	75x2"1/2	44	30,2	39	52,8	89	40	23,00



COURBES 90° À COLLER

RÉF	Ø	L	Z	E	COLISAGE	€HT
AST-560-1128	50	31	100	65	50	12,30
AST-560-1129	63	38	126	77	25	16,80
AST-560-0324	75	44	150	94	15	31,30

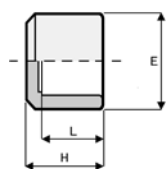
Croix



CROIX À COLLER

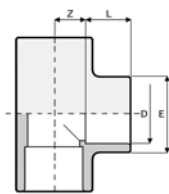
RÉF	Ø	L	Z	E	COLISAGE	€HT
AST-560-0905	50	31	27	64	20	8,40
AST-560-0906	63	38	33,5	79	12	13,50

Bouchons femelles



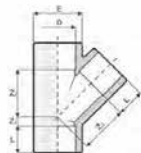
RÉF	Ø	L	Z	E	COLISAGE	€HT
AST-560-0894	50	31	40	61	150	1,80
AST-560-0893	63	38	48	75	90	2,30

Tés



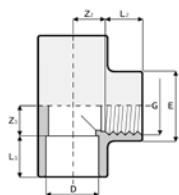
TÉS 90° À COLLER

RÉF	Ø	L	Z	E	COLISAGE	13,00€HT
AST-560-1127	32	22	17	42	130	A 1,60
AST-560-0133	50	31	26	61	90	A 2,05
AST-560-0879	63	38	33	75	45	A 3,35
AST-560-1563	75	44	39	89	30	A 9,60



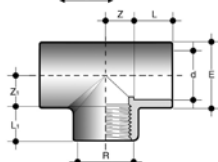

TÉS 45° À COLLER

RÉF	Ø	L	Z	E	COLISAGE	€HT
AST-560-0440	50	31	12	63	20	A 13,00
AST-560-1150	63	38	15	78	15	A 17,50



TÉ FILETÉS

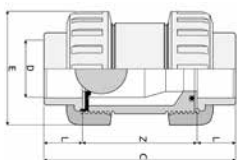
RÉF	Ø	L1	L2	Z1	Z2	E	COLISAGE	€HT
AST-560-1134	32x1"	44	30,2	39	52,8	89	130	A 4,10



TÉ RÉDUIT FILETÉ

RÉF	DXD	L	L1	Z	Z1	E	COLISAGE	€HT
AST-560-0081	Té réduit 50 x 1 1/2	31	15	27	27,5	61	10	A 7,15

Clapets anti-retour



CLAPETS ANTI-RETOUR À BILLES

RÉF	Ø	L	Z	C	E	COLISAGE	€HT
AST-560-0944	32	22	62	106	68	50	A 21,00
AST-560-0945	50	31	84	146	96	20	A 30,15
AST-560-0946	63	38	99	175	116	8	A 40,10



CLAPETS ANTI-RETOUR EN Y

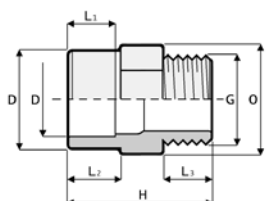
RÉF	Ø	A	B	H	L	COLISAGE	€HT
AST-560-1713	50	210	120	194	31	5	A 228,00
AST-560-1714	63	240	139	224	38	5	A 310,00

Clapet Waterco



RÉF	DÉSIGNATION	COLISAGE	€HT
WTC-060-0001	Clapet anti-retour 2 x 63 mm à coller avec voyant	25	D 53,10

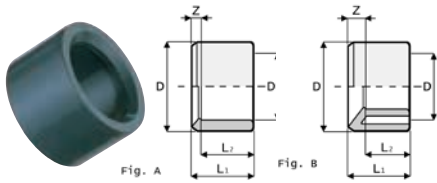
Embouts



FILETÉS MÂLE/FEMELLE À COLLER

RÉF	DXDXG	L1	L2	L3	H	O	COLISAGE	€HT
AST-560-1715	20x25x1/2	16	19	15	46	30	700	A 4,70
AST-560-0123	40x50x1 1/2	26	31	21,4	67	55	130	A 3,35
AST-560-0137	50x63x2"	31	38	25,7	78	65	75	A 1,85
AST-560-0899	50x63x1 1/2	31	38	21,4	74	65	80	A 1,65
AST-560-0125	63x75x2 1/2	38	44	30,2	91	80	45	A 6,55
AST-560-1131	63x75x2"	38	44	25,7	84	80	60	A 3,70
AST-560-1132	25x32x1"	19	22	19,1	53	36	400	A 1,95

Réductions



RÉDUCTIONS SIMPLES

RÉF	DXD	L1	L2	Z	FIGURE	COLISAGE	€HT
AST-560-0229	40x32	26	22	4	A	600	1,35
AST-560-0973	50x32	31	22	9	B	300	2,60
AST-560-0139	63x50	38	31	7	A	150	1,15
AST-560-0976	75x63	44	38	6		100	5,45

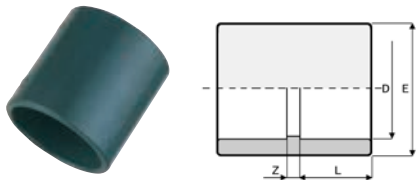
RÉDUCTIONS POUR AQUASTAT



RÉF	DXD	L1	L2	Z	FIGURE	COLISAGE	€HT
AST-560-1715	25x1/2					10	4,70
AST-560-1582	40x25					10	3,15
AST-560-0129	50x40	31	26	5	A	300	2,55

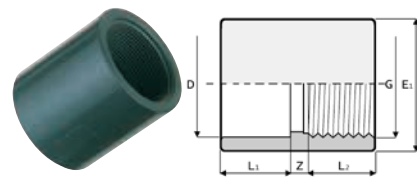
Aquastat voir p. 273

Manchons



MANCHONS À COLLER

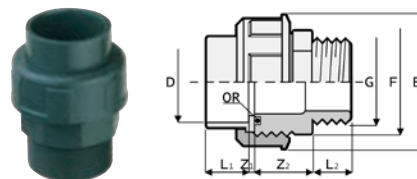
RÉF	Ø	L	Z	E	COLISAGE	€HT
AST-560-0885	50	31	3	61	100	1,20
AST-560-0884	63	38	3	75	90	2,15
AST-560-1173	75	44	4	89	70	4,70



MANCHONS À COLLER/VISSER

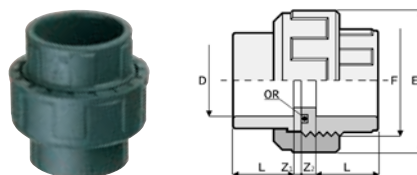
RÉF	DXG	L1	L2	Z	E1	E2	COLISAGE	€HT
AST-560-1126	32x1"	22	19,1	6	42	42	300	3,20
AST-560-0131	50x1 1/2	31	21,4	13	61	61	100	4,20
AST-560-1133	63x2"	38	25,7	15	75	75	50	6,40

Unions



UNIONS MÂLES AVEC O'RING

RÉF	DXG	L1	L2	Z1	Z2	F	E	COLIS.	€HT
AST-560-0908	50x2"	31	28	3	41	2 1/4"	79	45	5,50
AST-560-0897	63x2"	38	28	3	43	2 3/4"	96	25	8,20
AST-560-0898	50x1 1/2	31	28	3	41	2 1/4"	79	45	4,50



UNIONS À COLLER AVEC O'RING

RÉF	DXG	L1	L2	Z1	Z2	F	COLISAGE	€HT
AST-560-0896	50	31	3	14	2 1/4"	79	50	5,45
AST-560-0895	63	38	3	18	2 3/4"	96	30	7,15
AST-560-1601	75	44	3	18	3 1/2"	120	15	37,90

UNIONS AVEC JOINT TORIQUE

Idéal pour vannes 6 voies et pompes de filtration
Plus besoin d'utiliser du téflon = Gain de temps !



RÉF	DÉSIGNATION	COLISAGE	€HT
PER-560-0002	Union Ø 50 F x 1 1/2 M + joint torique	60	18,80
PER-560-0003	Union à coller Ø 50 F x 2" M + joint torique	40	21,30
PER-560-0004	Union à coller Ø 63 F x 2" M + joint torique	35	25,90

Diamètres 90 et 110 disponibles sur demande



REVÊTEMENTS




- 114** > La gamme Albon
- 118** > Liners anti-dérapants & forfaits escaliers
- 119** > Forfaits liners escaliers extérieurs & coffres
- 120** > Bons de commande liners
- 122** > Les accessoires liner
- 126** > Membrane armée Proflex
- 127** > Membrane armée Proflex & Haogenplast
- 132** > Membrane armée Alkor
- 136** > Membrane armée Cefil Pool
- 140** > Pvc liquide
- 142** > Les accessoires membrane armée
- 143** > Appareils à souder



Mise en œuvre, prise de cotes & classification des formes

Membranes conformes aux normes NFP54803 & NF54802

3 GAMMES DISPONIBLES CLASSIC, CELSIUS ET PREMIUM

Élaborées avec le premier Fabricant mondial de la fourniture de PVC pour liner de piscine.

LA QUALITÉ ALBON, C'EST D'ABORD LA MAÎTRISE TOTALE DE LA CONFECTION

Grâce à des équipes formées, c'est aussi des adjuvants de protection inclus dans la masse et non seulement en surface, assurant une durabilité plus importante.

EMBALLAGE

Les liners jusqu'à 12 x 6 m seront emballés en fûts (3 tailles disponibles) pour faciliter la manutention et la pose du liner.

Inclus la notice pour le client final et les instructions de pose.

GARANTIES

En conditions normales d'utilisation

Les garanties diffèrent selon les 3 qualités. Voir ci-dessous.

Sous réserve d'exploitation en France ou pays limitrophes.



ATTENTION

- ▶ Les accrocs, trous, déchirures, taches, plis et la tenue des coloris ne peuvent être garantis
- ▶ Un liner non conforme doit nous être retourné immédiatement après accord du SAV, nettoyé et sec
- ▶ La garantie pour non conformité ne s'applique que si la mise en eau et la découpe des pièces à sceller n'ont pas été réalisées
- ▶ L'existence d'un volet roulant doit systématiquement être signalée lors de la commande du liner
- ▶ Tout traitement d'eau non conforme avec les prescriptions de la DDASS annule systématiquement la garantie



4 COLORIS DE LINER PREMIUM ET 4 ANTIDÉRAPANTS CELCIUS SONT CERTIFIÉS SANS PHTALATES ET SONT DISPONIBLES SUR COMMANDE.

Les phtalates sont des composés chimiques dérivés de l'acide phtalique Ils sont couramment utilisés comme plastifiant des matières plastiques.

Albon inclut ainsi dans sa proposition haut de gamme une alternative attendue par le marché sous ce nouveau standard tout en offrant les mêmes garanties qu'auparavant. Les coloris concernés sont signalés par l'un de ces 2 logos

Liners Premium

Liners Celcius

Liners Classic



12 ANS

Feuilles et soudures



10 ANS

Feuilles et soudures



10 ANS

Feuilles et soudures (5 ans pleins et 5 ans dégressifs)



4 ANS

Stabilité dimensionnelle



3 ANS

Stabilité dimensionnelle



DANS UNE EAU À 28°C

(Résistant à une température de 28° en pointe et en continu)



DANS UNE EAU À 35°C

(en pointe sur 24h, 33°C en continu)



DANS UNE EAU À 33°C

(en pointe sur 24h, 33°C en continu)



et
3 PPM
de chlore



et
2,5 PPM
de chlore

Nos liners Premium ont passé avec succès les tests de résistance aux taches, à la surchloration, aux abrasions et rayures, aux UV et à la décoloration

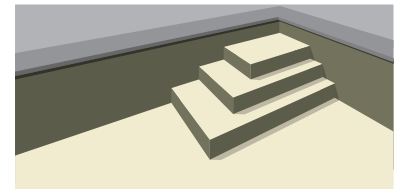


Les liners Premium incluent un vernis de protection multicouche qui a passé avec succès les tests de résistance.



GARANTIE

- ▶ 12 ans Feuilles et soudures
- ▶ 4 ans Stabilité dimensionnelle
- ▶ Dans une eau à 35°C (en pointe sur 24h, 33°C en continu)
- ▶ 3 ppm de chlore



Exemple d'association

Les coloris représentés ne peuvent être fidèles dû aux contraintes d'impression, demandez votre nuancier

EXEMPLE DE CHIFFRAGE Hauteur 1,50cm - Forme A*

LONGUEUR	LARGEUR	M² FACTURABLE	UNI €HT
8	4	68	A 2489,00
10	5	97	A 3550,00
12	6	132	A 4831,00

*Liners < 60m², majoration de 10% sur tarif

LINER PREMIUM*	FORME A M² €HT	FORME B M² €HT	FORME C M² €HT
Unis 75/100ème Blanc, Sable, Bleu pâle, Gris, Gris anthracite, Noir, Marine	A 36,60	41,85	45,55
Sans phtalates	A 41,20	47,05	51,15


*Liners < 55m², majoration de 10% sur tarif

RÉF	DÉSIGNATION	€HT
ABN-800-1183	Forfait gabarit	A 280,00



Les liners Celsius incluent un vernis de protection monocouche qui a passé avec succès les tests de résistance.



LES UNIS




GARANTIE

- ▶ 10 ans Feuilles et soudures
- ▶ 3 ans Stabilité dimensionnelle
- ▶ Dans une eau à 33°C
- ▶ 2,5 ppm de chlore

LES IMPRIMÉS Toute la gamme est une exclusivité Albon



Les coloris représentés ne peuvent être fidèles dû aux contraintes d'impression, demandez votre nuancier
*Uniquement «Mur»



Exemple d'association

EXEMPLE DE CHIFFRAGE Hauteur 1,50cm - Forme A*

LONGUEUR	LARGEUR	M ² FACTURABLE	UNI €HT	IMPRIMÉ €HT
8	4	68	A 3132,00	3386,00
10	5	97	A 3041,00	4831,00
12	6	132	A 4138,00	6574,00

*Liners < 60m², majoration de 10% sur tarif

LINER PREMIUM*	FORME A M ² €HT	FORME B M ² €HT	FORME C M ² €HT
Unis 75/100 ^{ème}	A 31,35	35,85	39,00
Imprimés 75/100 ^{ème}	A 49,80	53,30	56,45

*Liners < 55m², majoration de 10% sur tarif

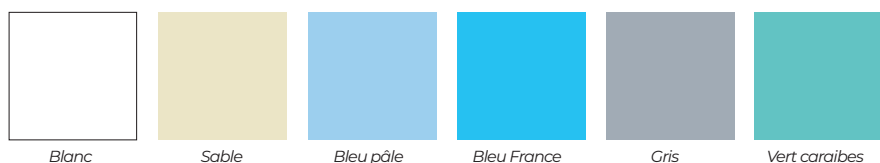
RÉF	DÉSIGNATION	€HT
ABN-800-1183	Forfait gabarit*	A 280,00

*Le gabarit est traité par le fabricant en triangulation. Pour un gain de temps, optez directement pour la triangulation !



Nos liners Classic ont passé avec succès les tests de résistance.


LES UNIS



GARANTIE

- ▶ 10 ans Feuilles et soudures
- ▶ Dans une eau à 28°C en continu

LES IMPRIMÉS



Les coloris représentés ne peuvent être fidèles dû aux contraintes d'impression, demandez votre nuancier

EXEMPLE DE CHIFFRAGE Hauteur 1,50cm - Forme A*

LONGUEUR	LARGEUR	M² FACTURABLE	UNI €HT	IMPRIMÉ €HT
8	4	68	A 1907,00	3040,00
10	5	97	A 2721,00	4336,00
12	6	132	A 3703,00	5900,00

*Liners < 60m², majoration de 10% sur tarif

LINER PREMIUM*	FORME A M² €HT	FORME B M² €HT	FORME C M² €HT
Unis 75/100 ^{ème}	A 28,05	32,00	35,80
Imprimés 75/100 ^{ème}	A 44,70	47,75	50,45

*Liners < 55m², majoration de 10% sur tarif

RÉF	DÉSIGNATION	€HT
ABN-800-T183	Forfait gabarit*	A 280,00

*Le gabarit est traité par le fabricant en triangulation. Pour un gain de temps, optez directement pour la triangulation !



Liniers antidérapants de qualité Celcius

Tous les anti-dérapants sont à la norme DIN51097 Classe C (meilleure note possible)



Blanc



Sable



Bleu pâle



Bleu France



Gris

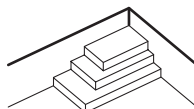


Anthracite

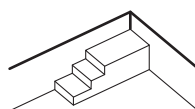
Forfaits escaliers intérieurs



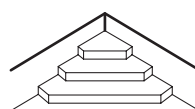
Escalier d'angle



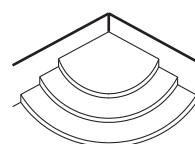
Escalier Inca



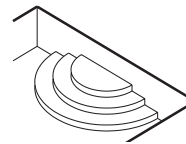
Escalier Pisac



Escalier Riviera



Escalier 1/4 de cercle



Escalier Roman inversé

FORME D'ESCALIER		CLASSIC €HT	ANTIDÉRAPANT €HT	CELCIUS €HT	PREMIUM €HT	PREMIUM SANS PHTALATES
Escalier d'angle	A	773,40	890,90	820,90	1 037,20	1 265,00
Escalier Inca*	A	966,90	1 113,50	1 113,50	1 296,70	1582,00
Escalier Pisac*	A	1 067,50	1 239,60	1 239,60	1 443,30	1760,90
Escalier Riviera*	A	1 160,10	1 336,30	1 336,30	1 556,00	1898,30
Escalier 1/4 de cercle	A	1 643,60	1 907,60	1 907,60	2 221,40	2710,00
Escalier Roman inversé	A	2 255,40	2 470,60	2 470,60	2 876,80	3509,70

*Risque de plis à la pose, en cas de doute, nous consulter

QUELQUES POINTS À SAVOIR SUR LES ESCALIERS

Il est impératif d'avoir 20 cm d'eau sur la première marche (c'est à dire $H1 > ou = 31$ cm). Dans le cas contraire, nous nous dégageons de toute responsabilité sur la bonne tenue du liner.

Il est recommandé de placer une buse de refoulement sur la première contre-marche de l'escalier.

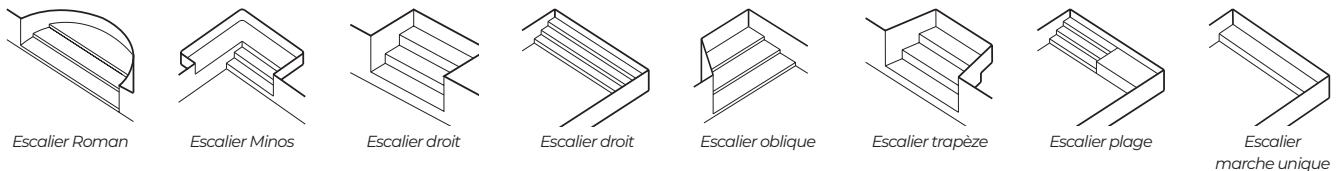
Il est impossible de réaliser des rayons verticaux sur toutes les marches, seule la première marche peut être fabriquée avec un rayon.

Les angles horizontaux entre les marches et contremarches doivent impérativement être vifs. Seul l'angle entre le fond du bassin et la dernière contremarche peut recevoir un arrondi qui est identique aux rayons horizontaux du bassin.

La tarification standard des escaliers se limite à 4 marches, au-delà nous consulter



Escaliers standards extérieurs



FORME D'ESCALIER		CLASSIC €HT	ANTIDÉRAPANT €HT	CELCIUS €HT	PREMIUM €HT	PREMIUM SANS PHTALATES
Roman ≤ 3m	A	853,90	991,60	991,60	1154,80	1408,90
Roman ≥ 3m	A	982,70	1136,50	1136,50	1330,90	1623,70
Minos*	A	1860,90	2142,90	2142,90	2495,10	3043,90
Droit <3m	A	853,90	991,60	991,60	1154,80	1408,90
Droit >3m<5m	A	982,70	1136,50	1136,50	1330,90	1623,70
Droit ≥5m	A	1090,90	1259,30	1259,30	1466,50	1789,00
Oblique	A	853,90	991,60	991,60	1154,80	1408,90
Trapèze	A	853,90	991,60	991,60	1154,80	1408,90
Banquette <5m	A	815,70	947,10	947,10	1102,90	1345,50
Banquette >5m	A	897,10	1041,90	1041,90	1213,20	1480,10
Plage* <5m	A	1645,60	1814,90	1814,90	2113,10	2577,90
Plage* >5m	A	1810,20	1996,30	1996,30	2323,50	2834,60

*Risque de plis à la pose, en cas de doute, nous consulter

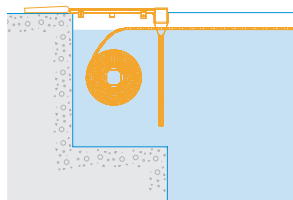
Coffres liners

LINERS UNIS**		CLASSIC €HT	CELCIUS €HT	PREMIUM €HT	PREMIUM SANS PHTALATES
Largeur <5m	A	1111,80	1344,80	1565,70	1910,10
Largeur >5m	A	1223,00	1479,10	1722,30	2101,30

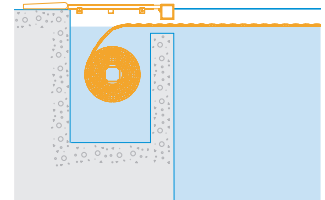
*Coffre >70: plus value de 10%.
**Imprimés, nous consulter

VOLETS IMMERGÉS

Vous pouvez faciliter votre pose et réduire l'investissement en ne réalisant pas un mur de séparation maçonné mais en vous procurant deux glissières qui assureront la tenue d'une cloison de séparation qui délimitera la fosse technique dans laquelle seront immergés le tablier et son axe



Cloison de séparation sur glissières



Mur de séparation maçonné



Commande à adresser par mail à SCP Benelux
 "info.benelux@scppool.com"



Vos références

Cette commande a fait l'objet d'un devis, merci de rappeler le numéro :

Cette fiche de commande concerne une commande existante (renseignements complémentaires), merci de rappeler le numéro de dossier :

AFFAIRE

INFORMATIONS CLIENT

Réf. piscine :
 N° commande :
 Date commande :
 Code client :
 Nom :
 Adresse :

 Code postal : Ville :
 Pays :
 Téléphone : Fax :
 E-mail :

ADRESSE DE LIVRAISON SI DIFFÉRENTE DE L'ADRESSE DE FACTURATION

Nom :
 Adresse :

 Code postal : Ville :
 Pays :
 Téléphone : Fax :
 E-mail :
 Forfait pour toutes livraisons directes chez le particulier selon conditions générales de vente.

Les données générales de la piscine

CATÉGORIE DU BASSIN

Destination de l'équipement
 Bassin neuf en construction Bassin existant
 > Si bassin existant : Equipement nouveau Equipement en remplacement d'un autre
 > Si équipement en remplacement d'un autre, quel équipement est remplacé :
 PVC armé Carrelage Revêtement projeté Autre à préciser :

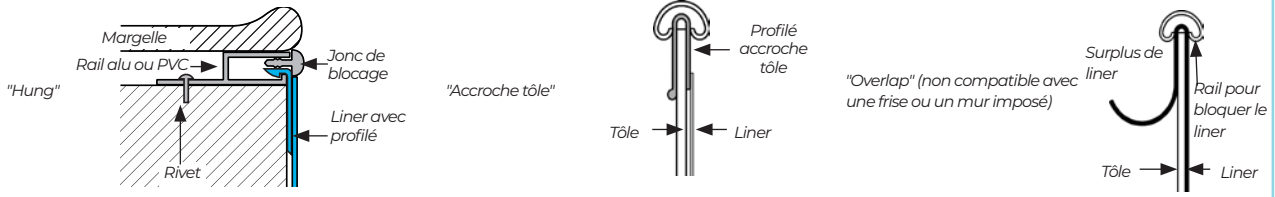
Choix du coloris

COLORIS LINERS

Liner Classic		Liner Celsius			Liner Premium		Liner antidérapant		
Mur	Fond	Mur	Fond	Mur	Fond	Mur	Fond	Esc.	Fond
	Blanc	Blanc	-	Ecrin		Blanc			Blanc
	Bleu Pâle	Bleu Pâle		Opaline		Bleu Pâle			Bleu Pâle
	Bleu France	Bleu France		Electric blue		Marine			Bleu France
	Sable	Sable		Golden riviera		Sable			Sable
	Gris Clair	Gris Clair		Blanc marbre		Safari			Gris Clair
	Tropical	Anthracite				Écume			Anthracite
	Mosaïque Bleu					Gris Clair			
	Vert caraïbes					Anthracite			
	Marbré bleu					Noir			

Profilé d'accrochage

TYPE D'ACCROCHAGE



Informations bassin

BASSIN

Forme du bassin :	Rectangle droit	Lunette	Lazy droit	Lazy gauche	Rond	Ovale	Haricot
	Haricot gauche	Polygone	Marquise	Ovoïde	Spécifique		
Fond du bassin :	Plat	Cuillère	Pente composées	Tronc de pyramide	Spécifique		
Rayons du bassin :	Rayons horizontaux (en cm) :			Rayons verticaux (en cm) :			

ESCALIERS ET EXTENSIONS

Type d'escalier Maçonnerie Polyester / Acrylique :

Choix du liner (par défaut, le fond d'escalier sera du même coloris que le liner du bassin)

Antidérapant : Blanc Sable Bleu Pâle Bleu France Gris Anthracite

Non antidérapant : Référence coloris (voir liste page précédente) :

Forme de l'escalier

Intérieur : Roman inversé 1/4 cercle Angle Incas Riviera Pisac

Extérieur hors bassin : Roman Escargot Albon roman Albon rectangle Droit

Minos droite Minos gauche Oblique droite Oblique gauche Trapèze

Extérieur pleine largeur : Angle plage Droit Banquette Pisac plage Minos plage droite Minos plage gauche

Extension Coffre Bac de débordement

PRISE DE COTES

Commande avec gabarit
 Commande avec triangulation
 Ce liner correspond à un standard :
 Fabricant :
 Modèle :
 Année :



Données techniques du bassin : joindre à ce bon de commande le plan correspondant. Merci de bien préciser la valeur de rayons verticaux et horizontaux.

BON POUR COMMANDE

À : _____ Le : _____ / _____ /20

Je reconnais avoir lu et accepté les conditions générales de vente et de garantie

Nom : _____ Signature et tampon : _____

La gamme de protection sous liner Fibertex

Parce que chaque support est différent, SCP a souhaité élargir sa gamme de protection sous liner pour un résultat optimal adapté à vos contraintes

SUPPORT BÉTON

Le contact direct avec le béton engendre des pH élevés allant de 9 à 12 selon l'âge du béton (milieu Alcalin). Dans ces conditions agressives, le bon choix de matière première est primordiale. Le polypropylène vierge est la matière première adéquate alors que le polyester (PET) conduira à des risques de dégradation par hydrolyse très importants.

Selon vos habitudes de poses, vous opterez pour un produit souple et ajustable comme le Feutre F- 300M WOP ou le feutre F-500M WOP ou pour la gamme Pool Liner, calandree sur une face pour moins de déformation à la pose.

SOLIDBRIC®

Pour tout support autre que le béton, et notamment pour les blocs coffreurs Solibric, le feutre de protection doit avoir un effet masquant pour dissimuler les inter-blocs. Avec ses 6,5 mm d'épaisseur, le PET 500 est à la fois très masquant et peu déformable. Sa composition en polyester 100 % recyclé lui donne également une orientation développement durable.



1



2



3

SUPPORT BÉTON

RÉF	GAMME	MATIÈRE PREMIÈRE	FINITION PARFAITE	FINITION MOYENNE	RÉNOVATION	BLOCS COFFREURS SOLIDBRIC
FIT-800-0001	F-300M WOP	Polypropylène Vierge	+++	++	++	+
FIT-800-0004	Pool Liner 350	Polypropylène Vierge	+++	++	++	+
FIT-800-0009	Pool Liner 500	Polypropylène Vierge	+++	+++	+++	++
FIT-800-0005	PET 500	Polyester recyclé	O	O	O	+++

RÉF	MODÈLE	ROULEAU	COL/PAL	ÉPAISSEUR SOUS 2KPA	STABILITÉ CHIMIQUE	CHT : M ² / ROULEAU
1 FIT-800-0001	F-300M WOP	300 gr - 50 x 2ml =	9 rouleaux	3,0mm	V A	3,99/399,00
2 FIT-800-0004	Pool Liner 350	350 gr - 50 x 2ml =	9 rouleaux	2,5mm	V A	4,90/490,00
FIT-800-0009	Pool Liner 500	500 gr - 50 x 1,5ml =	5 rouleaux	3,7mm	V A	6,99/524,25
3 FIT-800-0005*	PET 500	500 gr - 30 x 1,5ml =	5 rouleaux	6,5mm	X A	8,80/396,00

*Changement de référence en cours de saison

Voiles antifongiques

Le Géotextile RENOLIT ALKORPLUS 81006 005/006/007 est utilisé comme couche de séparation entre la membrane armée ou le liner et le support



- ▶ Résistance élevée au béton, métaux et plastiques.
- ▶ Résistance élevée aux produits acides et alcalins. Résistance élevée à la déformation due à la pression hydrostatique.
- ▶ Peut-être facilement perforé avec une perceuse sans enchevêtrements.
- ▶ Contient un traitement antibactérien (Sanitized).
- ▶ Résistance élevée à l'eau de surface et à l'eau de mer.

RÉF	DÉSIGNATION	DIMENSIONS		MF/ROULEAU €HT
ALK-800-0259	Voile polypropylène antifongique	1,65x50m= 82,50m²	D	8,65/714,00
ALK-800-0361	Voile polypropylène antifongique	2,00x50= 100m²	D	8,65/865,00

Mousse sous liner

Idéal pour bassin Solidbric jusqu'à 5 x 10 ml



RÉF	DÉSIGNATION	DIMENSIONS		ROULEAU €HT
BCH-800-0001*	Mousse sous liner	1,50x33ml = 50m²	B	335,00

RÉF	DÉSIGNATION	DIMENSIONS		€HT
BCH-801-0001*	Joint pour mousse	35x5mm-rouleau 6ml	B	16,70

*Jusqu'à épuisement du stock

Jonc de blocage



Vendu par rouleau de 30ml

RÉF	DÉSIGNATION		€HT
PSI-800-0001	Jonc de blocage PVC blanc	A	30,00
PSI-800-0002	Jonc de blocage PVC bleu clair	A	30,00
PSI-800-0003	Jonc de blocage PVC sable	A	30,00
PSI-800-0012	Jonc de blocage PVC gris	A	30,00
PSI-800-0016	Jonc de blocage PVC gris anthracite	A	30,00
PSI-800-0014	Jonc de blocage PVC bleu foncé	NEW A	30,00
PSI-800-0015	Jonc de blocage PVC noir	A	30,00

Colles



RÉF	DÉSIGNATION	NEW	ADR	COMMANDE	€HT
1	SPG-800-0002* Bonbone colle P460 incolore sans MC-22L	NEW	ADR	B	419,00
2	SPG-670-0002 Flexible de connexion 4m Stratogrip	NEW		A	215,00
3	SPG-670-0001 Pistolet d'application Stratogrip	NEW		A	289,00
4	SPG-800-0001* Colle en spray P460-500ml	NEW	ADR	A	16,00
5	COL-800-0002 Colle SuperPro Le pot de 5kg - jusqu'à 50m ²		ADR	A	25,00
6	COL-800-0003 Colle en spray SuperPro pour tous supports (béton, panneaux, blocs)		ADR	A	27,00
	ALK-800-0070 Colle Alkor 5L		ADR	B	124,00

* Pour feutre (NON COMPATIBLE avec surface PVC et/ou plastique)

Réparation du liner



KIT RÉPARATION LINER

- ▶ Tube de colle 30 ml
- ▶ Livré avec un applicateur
- ▶ Peut s'appliquer sous l'eau
- ▶ Utilisable pour les liners de piscine ainsi que pour les piscines gonflables
- ▶ Livré avec 5 patches autocollants (4 petits et un grand) + 1 patch en PVC

RÉF	COLISAGE	ADR	€HT
KOK-600-0003	96	ADR	A 6,90

Traitement préventif de l'eau



ANTITACHES

Neutralisant des principaux ions métalliques contenus dans l'eau de la piscine (argent, plomb, étain, cadmium, arsenic...). Versé dans le skimmer, le produit anti-taches forme dans le filtre à sable un lit actif de séquestrant d'ions. Tube de colle 30ml

- ▶ 1 bouchon doseur pour 50 m³ après chaque rinçage
- ▶ 2 bouchons doseurs pour 50 m³ au début de la saison

RÉF	€HT
ALK-800-0185	B 70,20

Cornière et lame plate PVC



CORNIÈRE PVC GRIS

RÉF	€HT
PSI-800-0030 50x50mm/2mm épaisseur/2ml	B 8,80

LAME PLATE PVC GRIS

RÉF	€HT
PSI-800-0031 50mm/2mm épaisseur/2ml	B 6,05

BANDELETTE PVC BLANC

RÉF	€HT
PSI-800-0029 9mm épaisseur/1,6m	B 12,30

Rails PVC



LARGEUR 4,6CM

RÉF	DÉSIGNATION	L'UNITÉ €HT
1 PSI-800-0022	Rail horizontal - Barre de 2ml	A 5,20
PSI-800-0007	Rail horizontal déformable pour forme libre ou escaliers Romains - Barre de 1,20ml	A 6,40
2 PSI-800-0023	Rail vertical pour rénovation Barre de 2,00ml	A 6,75
3 PSI-800-0011	Rail angle R15	A 3,05
PSI-800-0013	Rail vertical rénovation - Angle R15	A 6,00

LARGEUR 10CM


Peut être posé sur une structure en blocs polystyrène après coulage du béton

RÉF	DÉSIGNATION	L'UNITÉ €HT
4 PSI-800-0024	Rail horizontal - Barre de 2ml	A 12,50
5 PSI-800-0025*	Angle horizontal R15	A 7,00

*Jusqu'à épuisement du stock


Rails forme U

Pour structure en bloc type Solidbric avant coulage



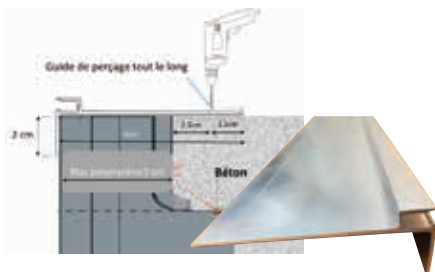
RÉF	DÉSIGNATION	L'UNITÉ €HT
PSI-800-0027	Rail Solidbric en U - Barre de 3ml	A 26,00
CJP-800-0011*	Rail Solidbric en U déformable - Barre de 2ml	36,00
PSI-800-0026	Nez de marche - Barre de 3 ml	A 18,90

*Jusqu'à épuisement du stock



RÉF	DÉSIGNATION	L'UNITÉ €HT
TCM-800-0001	Rail alu horizontal - La barre de 2 ml	A 9,90
TCM-800-0002	Rail alu horizontal l'angle R15	A 7,90
TCM-800-0003	Rail alu vertical - La barre de 2 ml	A 10,90
TCM-800-0005	Rail alu vertical l'angle R15	A 7,90

Rails alu avec retour de côté



RAIL VERTICAL LARGEUR 9 CM LONGUEUR 2 M

Peut être posé sur une structure en blocs polystyrène après coulage du béton

- ▶ Adapté aux blocs polystyrène
- ▶ Retour vertical 2 cm pour calage/alignement
- ▶ Guide de perçage en V tout le long
- ▶ Sur maçonnerie: évite d'éclater l'enduit

RÉF	L'UNITÉ €HT
TCM-800-0007	A 29,00

Compléments & accessoires



RÉF	DÉSIGNATION	€HT
QUA-600-0001*	Rivets-Boîte de 100	A 25,00
SCO-670-0002	Aspirateur liner QVac	B 860,00

*Changement de référence (BES-600-0001) en cours de saison

Classique unie

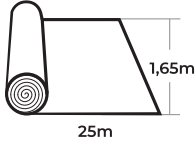
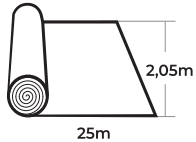

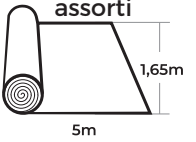








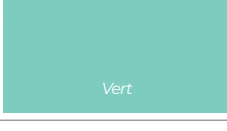
Les membranes PROFLEX® sont fabriquées par HAAGENPLAST, spécialiste reconnu en matière d'étanchéité



COLORIS


ROULEAUX

À ASSOCIER AVEC

				
 Blanc	HAG-800-0356	HAG-800-0206	HAG-800-0261	HAG-800-0203
 Sable	HAG-800-0357	HAG-800-0210	HAG-800-0259	HAG-800-0202
 Bleu clair	HAG-800-0359	HAG-800-0207	HAG-800-0260	HAG-800-0097
 Bleu soutenu	HAG-800-0360	HAG-800-0205	HAG-800-0257	HAG-800-0200
 Bleu marine	HAG-800-0354*		HAG-800-0264	HAG-800-0090
 Gris clair	HAG-800-0355	HAG-800-0209	HAG-800-0262	HAG-800-0201
 Gris foncé	HAG-800-0353	HAG-800-0208	HAG-800-0258	HAG-800-0204
 Noir	HAG-800-0256		HAG-800-0269	
 Vert	HAG-800-0358**		HAG-800-0263	HAG-800-0089
B	16,90€HT/M² SOIT 697,00€HT LE ROULEAU 41,25M²	16,90€HT/M² SOIT 697,00€HT LE ROULEAU 51,25M²	39,00€HT	26,00€HT/M² SOIT 214,50€HT LE ROULEAU 8,25M²

*Dans la limite des stocks disponibles / Sera proposé en vernis en cours de saison

**Dans la limite des stocks disponibles



Proflex verni gris clair

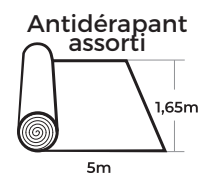
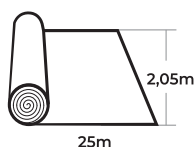
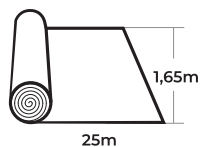
Classique vernie



COLORIS

ROULEAUX

À ASSOCIER AVEC



COLORIS	ROULEAUX	ROULEAUX	PVC liquide	Antidérapant assorti
Blanc	HAG-800-0136	HAG-800-0216	HAG-800-0261	HAG-800-0203
Sable	HAG-800-0139	HAG-800-0220	HAG-800-0259	HAG-800-0202
Bleu clair	HAG-800-0137	HAG-800-0217	HAG-800-0260	HAG-800-0097
Gris clair	HAG-800-0138	HAG-800-0219	HAG-800-0262	HAG-800-0201
Gris foncé	HAG-800-0214	HAG-800-0218	HAG-800-0258	HAG-800-0204
Vert	SUR COMMANDE HAG-800-0222		HAG-800-0263	HAG-800-0089
Vert olive	HAG-800-0007		HAG-800-0297	HAG-800-0296
B	20,90€HT/M² SOIT 862,00€HT LE ROULEAU 41,25M²	20,90€HT/M² SOIT 1071,00€HT LE ROULEAU 51,25M²	39,00€HT	26,00€HT/M² SOIT 214,50€HT LE ROULEAU 8,25M²



Stoneflex 3D uni Bleu soutenu

Stoneflex 3D uni

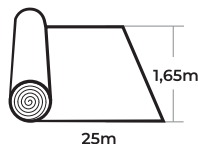


COLORIS

ROULEAUX

À ASSOCIER AVEC

PVC liquide



HAG-800-0008

HAG-800-0261



HAG-800-0011

HAG-800-0262



HAG-800-0010

HAG-800-0258



HAG-800-0009

HAG-800-0259



HAG-800-0397

HAG-800-0260



HAG-800-0396

HAG-800-0257

B

23,20€HT/M²
SOIT 957,00€HT
LE ROULEAU 41,25M²

39,00€HT



Stoneflex 3D Pearl

Stoneflex 3D

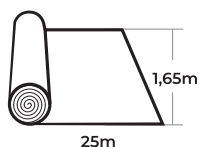











COLORIS

ROULEAUX

À ASSOCIER AVEC

PVC liquide



 <i>Pearl</i>		HAG-800-0299	HAG-800-0306*
 <i>Concrete</i>		HAG-800-0340	HAG-800-0343
 <i>Gris Bazelet</i>		HAG-800-0289	HAG-800-0351*
 <i>Sable</i>		HAG-800-0288	HAG-800-0292
 <i>Slate</i>		HAG-800-0370	HAG-800-0337
 <i>Royal</i>		HAG-800-0341	HAG-800-0344
 <i>Ivory</i>		HAG-800-0371	HAG-800-0373

B

31,90€HT/M²
SOIT 1316€HT
LE ROULEAU 41,25M²

39,00€HT

*Changement de référence en cours de saison



Matrix 3D

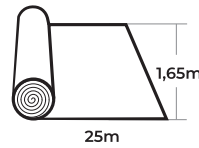
Un rendu mosaïque avec effet perlé ou silver et une propriété antidérapante



COLORIS








ROULEAUX

À ASSOCIER AVEC



PVC liquide



 Black Blue		HAG-800-0395	HAG-800-0388
 Blue		HAG-800-0328	HAG-800-0261
 Dune		HAG-800-0342	HAG-800-0345
 Silver		HAG-800-0329	HAG-800-0307
 Black Silver		HAG-800-0387	HAG-800-0388
B		31,90€HT/M² SOIT 1316,00€HT LE ROULEAU 41,25M²	39,00€HT

Larch 3D*

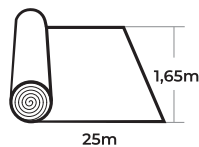
Une imitation bois en membrane embossée



COLORIS

ROULEAUX

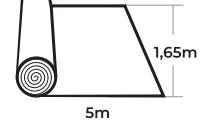
À ASSOCIER AVEC



PVC liquide



Antidérapant assorti



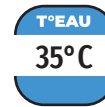
 Nature		HAG-800-0369	HAG-800-0375	HAG-800-0391
 Fresco		HAG-800-0368	HAG-800-0374	HAG-800-0392
B		31,90€HT/M² SOIT 1316€HT LE ROULEAU 41,25M²	39,00€HT	00,00€HT/M² SOIT 37,60€HT LE ROULEAU 8,25M²

*Jusqu'à épuisement du stock



Stone Tile Golden

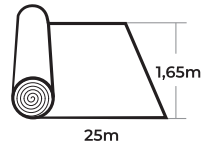
Stone Tile 3D



COLORIS









ROULEAUX

À ASSOCIER AVEC



PVC liquide



 <i>Elegance</i>		HAG-800-0001	HAG-800-0006
 <i>Grey</i>		HAG-800-0002	HAG-800-0005
 <i>Golden</i>		HAG-800-0003	HAG-800-0004
 <i>Emerald</i>	 	HAG-800-0014	HAG-800-0015
B		31,90€HT/M² SOIT 1316,00€HT LE ROULEAU 41,25M²	39,00€HT

Alkorplan 2000

Toile PVC avec renfort interne en maille protégée par une couche de vernis à fort pouvoir d'absorption d' U.V.

Le nec plus ultra de la protection solaire. Vendu en rouleaux entiers uniquement.

COLORIS	ROULEAUX	À ASSOCIER AVEC	
			PVC liquide 
 Blanc	ALK-800-0033	ALK-800-0312	ALK-800-0065
 Sable	ALK-800-0035	ALK-800-0036	ALK-800-0068
 Bleu clair	ALK-800-0034	ALK-800-0341	ALK-800-0063
 Bleu Adriatique	 ALK-800-0037	ALK-800-0105	ALK-800-0067
 Vert	 ALK-800-0038	ALK-800-0314	ALK-800-0064
 Cris clair	ALK-800-0039	ALK-800-0342	ALK-800-0077
 Cris foncé	ALK-800-0374	ALK-800-XXXX*	ALK-800-0377
 Noir	 ALK-800-0125	-	ALK-800-0127
B	25,85€HT/M² SOIT 1066,00€HT LE ROULEAU 41,25M²	25,85€HT/M² SOIT 1325,00€HT LE ROULEAU 51,25M²	40,00€HT

*Nous consulter

Alkor 3000 disponible sur demande

Alkorplan Relief

Membrane texturée innovante dans la gamme unicolore.

Protection de surface laquée haute performance, soudure invisible grâce au système tête-bêche.

Extrêmement durable et flexible grâce à son épaisseur de 1,8 mm.



COLORIS	ROULEAUX	À ASSOCIER AVEC
		PVC liquide
Blanc	ALK-800-0416	ALK-800-0065
Sable	ALK-800-0420	ALK-800-0068
Bleu clair	ALK-800-0419	ALK-800-0063
Bleu Adriatique	ALK-800-0417	ALK-800-0067
Vert	ALK-800-0418	ALK-800-0064
Gris clair	ALK-800-0421	ALK-800-0077
Gris foncé	ALK-800-0415	ALK-800-0377
Noir	ALK-800-0138	ALK-800-0127
B	34,70€HT/M² SOIT 1431,00€HT LE ROULEAU 41,25M²	44,00€HT

Alkorplan Touch

Nouvelle génération de membrane armée en PVC-P.

La gamme se distingue à l'œil et au toucher car elle s'inspire des éléments naturels et du paysage.

Cet effet est obtenu grâce à un gaufrage tridimensionnel.

Le résultat est une finition élégante et naturelle qui donne l'impression de nager dans un lac de montagne ou une lagune des Caraïbes. Epaisseur 2mm



COLORIS		ROULEAUX	À ASSOCIER AVEC
			PVC liquide
 Elegance		ALK-800-0141	ALK-800-0287
 Authentic		ALK-800-0142	ALK-800-0282
 Relax		ALK-800-0143	ALK-800-0284
 Prestige		ALK-800-0144	ALK-800-0352
 Sublime		ALK-800-0146	ALK-800-0351
 Vanity		ALK-800-0147	ALK-800-0353
 Origin		ALK-800-0148	ALK-800-0386
	B	46,70€HT/M² SOIT 1926,00€HT LE ROULEAU 41,25M²	63,70€HT

Alkorplan Vogue disponible sur demande

Alkorplan Natural Pool

Membrane d'étanchéité en polychlorure de vinyle souple (PVC-P) avec renfort en polyester.
Conçue pour les piscines naturelles et les petits lacs à usage privé.



ÉTANGS DE NAGE

COLORIS	ROULEAUX	À ASSOCIER AVEC	
		PVC liquide 	
<i>Black</i>	Verni, épaisseur 1,5mm	ALK-800-0126	ALK-800-0154
<i>Gris foncé</i>	Verni, épaisseur 1,5mm	ALK-800-0151	ALK-800-0154
<i>Gris clair</i>	Sans verni, épaisseur 1,5mm	ALK-800-0152	ALK-800-0154
<i>Vert olive</i>	Sans verni, épaisseur 1,5mm	ALK-800-0140	ALK-800-0154
B	19,70€HT/M² SOIT 808,00€HT LE ROULEAU 41M²	44,00€HT	

ÉTANGS PAYSAGERS

COLORIS	ROULEAUX	À ASSOCIER AVEC	
		PVC liquide 	
<i>Black</i>	Sans verni, épaisseur 1,35mm	ALK-800-0153	ALK-800-0154
B	14,05€HT/M² SOIT 443,00€HT LE ROULEAU 31,5M²	44,00€HT	

Accessoires

Constitué d'un axe en inox, d'un jeu de poignées et de roues, cet ensemble facilite le transport de la membrane armée par une ou deux personnes.



RÉF	DÉSIGNATION	L'UNITÉ	€HT
ALK-800-0410	Set de poignées et roues inox	B	1135,00
ALK-800-0414	Axe inox pour rouleaux 2,05 et 1,65m	B	424,00
ALK-800-0409	Axe inox pour rouleaux 1,65m	B	225,00

Cefil Pool

La membrane armée CEFIL POOL s'adapte à tout type de piscine, quelle que soit sa taille, son emplacement ou son utilisation, ainsi qu'à tout support (métal, béton, polyester, etc.) en garantissant une étanchéité minimale de 10 ans.



Cefil Classic unie vernie

La collection Classic : style classique et intemporel.

COLORIS	ROULEAUX		À ASSOCIER AVEC
			PVC liquide
	CFL-800-0022	CFL-800-0023	CFL-800-0002
	CFL-800-0009	CFL-800-0015	CFL-800-0006
	CFL-800-0011	CFL-800-0013	CFL-800-0004
	CFL-800-0010	CFL-800-0014	CFL-800-0001
	CFL-800-0018	CFL-800-0017	CFL-800-0003
	CFL-800-0012	CFL-800-0016	CFL-800-0005
	CFL-800-0019	CFL-800-0021	CFL-800-0007
	CFL-800-0020	CFL-800-0024	CFL-800-0008
	CFL-800-0025	-	CFL-800-0001
B	17,70€HT/M² SOIT 736,00€HT LE ROULEAU 41,58M²	17,70€HT/M² SOIT 914,00€HT LE ROULEAU 51,66M²	39,90€HT



Cefil Passion Gris clair

Cefil Passion

Membrane renforcée unicolore et imprimée avec texture antidérapante.

L'une des caractéristiques les plus remarquables de cette collection est sa propriété antidérapante exceptionnelle



COLORIS	ROULEAUX	À ASSOCIER AVEC PVC liquide
<p>Inter</p>	CFL-800-0027	CFL-800-0002
<p>Sable</p>	CFL-800-0028	CFL-800-0006
<p>Pool</p>	CFL-800-0029	CFL-800-0004
<p>Urdike</p>	CFL-800-0030	CFL-800-0003
<p>Gris clair</p>	CFL-800-0031	CFL-800-0007
<p>Anthracite</p>	CFL-800-0032	CFL-800-0008
<p>Méditerranée</p>	CFL-800-0033	CFL-800-0002
B	19,20€HT/M² SOIT 798€HT LE ROULEAU 41,58M²	39,90€HT



Cefil Nature

Membrane renforcée inspirée de la nature.

Toute la gamme en qualité antidérapante

Les membranes renforcées incluses dans Nature Collection réunissent les designs les plus avant-gardistes en accord avec les quatre éléments de la Nature.

COLORIS	ROULEAUX	À ASSOCIER AVEC
		PVC liquide
<p>Terra</p>	CFL-800-0026	CFL-800-0045
<p>Glacier</p>	CFL-800-0034	CFL-800-0002
<p>Ventus</p>	CFL-800-0035	CFL-800-0046
B	30,05€HT/M² SOIT 1240,00€HT LE ROULEAU 41,58M²	54,00€HT / 39,90€HT (CFL-800-0002)

Cefil Onyx

Des conceptions 3D qui évoquent des îles de rêve : technologie et aménagement paysager main dans la main

Ces modèles, inspirés de cette pierre précieuse, transmettent un sentiment d'équilibre avec l'environnement où se trouve la piscine, créant une atmosphère d'harmonie et de paix.



COLORIS	ROULEAUX (1,65 x 25,2m)	À ASSOCIER AVEC
		PVC liquide
<p>Emerald</p>	CFL-800-0036	CFL-800-0047
<p>Capri</p>	CFL-800-0037	CFL-800-0048
<p>Manhattan</p>	CFL-800-0038	CFL-800-0050
<p>Hawai</p>	CFL-800-0039	CFL-800-0049
B	31,30€HT/M² SOIT 1301,00€HT LE ROULEAU 41,58M²	54,00€HT



Cefil Keramik Blue Moon

Cefil Keramik

L'élégance du grand format

Collection KÉRAMIK combine élégance et exclusivité dans un seul produit, en apportant de nouveaux avantages aux performances du grès cérame traditionnel.



COLORIS	ROULEAUX	À ASSOCIER AVEC
		PVC liquide
<p>Sunlight</p>	CFL-800-0040	CFL-800-0001
<p>Bluemoon</p>	CFL-800-0041	CFL-800-0001
<p>Darkstar</p>	CFL-800-0042	CFL-800-0001
B	32,70€HT/M² SOIT 1349,00€HT LE ROULEAU 41,25M²	39,90€HT

Cefil pour étangs




ÉTANGS DE NAGE

RÉF	DÉSIGNATION		€HT
CFL-800-0044	Cefil RP 15x20,5 Vert/Noir F100	B	15,70

ÉTANGS PAYSAGERS

RÉF	DÉSIGNATION		€HT
CFL-800-0043	Cefil 120 DW 200 Gris F100	B	14,40

PVC liquide Proflex




Blanc
HAG-800-0261



Sable
HAG-800-0259



Bleu clair
HAG-800-0260



Transparent
HAG-800-0150



Cris clair
HAG-800-0262



Cris foncé
HAG-800-0258



Bleu soutenu
HAG-800-0257



Bleu marine
HAG-800-0264



Noir
HAG-800-0269



Vert
HAG-800-0263



Vert olive
HAG-800-0297




DÉSIGNATION	€HT
Pvc liquide Proflex 1l	B 39,00

PVC liquide Haogenplast



Stoneflex 3D Pearl
HAG-800-0306



Stoneflex 3D Bazelet
HAG-800-0351



Stoneflex 3D Sable
HAG-800-0292



Stoneflex 3D Concrete
HAG-800-0343



Stoneflex 3D Royal
HAG-800-0344



Stoneflex 3D Ivory
HAG-800-0373



Stoneflex 3D Slate
HAG-800-0337



3D Matrix Dune
HAG-800-0345




3D Matrix Black Blue
HAG-800-0388



3D Matrix Blue
HAG-800-0261



3D Matrix Silver



3D Matrix Black Silver
HAG-800-0388



Larch 3D Nature
HAG-800-0375




Larch 3D Fresco
HAG-800 0374



Stone Tile Emeraude
HAG-800-0015



Stone Tile Elegance
HAG-800-0006




Stone Tile Grey
HAG-800-0005



Stone Tile Golden
HAG-800-0004

DÉSIGNATION	€HT
Pvc liquide Haogenplast 1l	B 39,00

PVC liquide Alkor



Blanc
ALK-800-0065



Sable
ALK-800-0068



Bleu clair
ALK-800-0063




Bleu adriatique
ALK-800-0067



Vert
ALK-800-0064



Gris clair
ALK-800-0077



Gris foncé
ALK-800-0377



Noir
ALK-800-0066



Elegance



Authentic
ALK-800-0282



Relax
ALK-800-0284



Prestige
ALK-800-0352



Sublime
ALK-800-0351



Vanity
ALK-800-0353



Origin
ALK-800-0386




Noir Nature Pool
ALK-800-0066



DÉSIGNATION		€HT
Pvc liquide Alkor 2000 & Relief 11	B	44,00
PVernis Alkor Touch 900gr	B	63,70

PVC liquide Cefil




10
CFL-800-0002



20
CFL-800-0006



30
CFL-800-0004



01
CFL-800-0001



32
CFL-800-0003



40
CFL-800-0005




50
CFL-800-0007




51



21
CFL-800-0045



53
CFL-800-0046




42
ALK-800-0284



22
CFL-800-0048



54



33
CFL-800-0049

DÉSIGNATION		€HT
Pvc liquide Cefil	B	39,90
Pvc liquide Cefil Nature + Onyx	B	54,00

Buses



RÉF	DÉSIGNATION	€HT
1 SAP-670-0010	Buse coudée 20mm	B 70,50
2 SAP-670-0011	Buse plate coudée à 60°	B 70,50
3 SAP-670-0012	Buse plate coudée à 90°	B 70,50
4 SAP-670-0013	Buse coudée 40mm	B 70,50
5 SAP-670-0014	Buse standard ronde 5mm	B 70,50
6 SAP-670-0017	Buse de soudage rapide pour bande 8mm sur buse Ø 5mm	B 171,20
7 SAP-670-0018	Buse de soudage rapide 4mm sur buse ronde Ø 5mm	B 70,50
8 SAP-670-0040	Buse triangulaire 7mm sur buse ronde Ø 5mm	B 30,00
9 SAP-670-0015	Couteau 1/4 de lune	B 77,20
10 SAP-670-0016	Rouleau à roulements à billes 40mm	B 89,00

Fixation

RÉF	DÉSIGNATION	€HT
ALK-800-0076	Bandelette Alkor 9mm	Carton de 20 roul. de 25m B 515,00
PSI-800-0029	Bandelette PVC Blanc 9mm épaisseur 1.6mm	NEW 12,30
QUA-600-0001*	Rivets	Boîte de 100 B 24,00
PSI-800-0030	Cornière 50x50 ép.2 mm long.2M en PVC Gris	L'unité NEW 8,80
PSI-800-0031	Lame plate 50 ép.2 mm long.2M en PVC Gris	L'unité NEW 6,05
ROL-800-0001	Cornière colaminée 88° 2 x 2cm/ 2m	L'unité B 12,80
ROL-800-0002	Cornière colaminée 88° 5 x 2cm/ 2m	L'unité B 13,00
ROL-800-0005	Cornière colaminée 88° 5 x 5cm/ 2m	L'unité B 16,50
ROL-800-0007	Cornière colaminée 88° 6 x 1cm/ 2m	L'unité B 13,00
ROL-800-0006	Cornière colaminée plate 6 x 1cm/ 2m	L'unité B 14,90
ROL-800-0008	Cornière colaminée 88° 10 x 2cm/ 2m	L'unité B 19,90

*Changement de référence encours de saison

Colle & assemblage

RÉF	DÉSIGNATION	€HT
ALK-800-0362	Kit Alkor 5 flacons + 5 embouts + 20 distributeurs	B 101,00
ALK-800-0070	Colle Alkor - Le pot de 5 L	ADR B 124,00
ALK-800-0069	Solvant THF Alkor - 1 L	ADR B 41,20



RÉF	DÉSIGNATION	€HT
ALK-800-0185	Anti taches - Séquestrant métaux - 1 L	B 70,20

Valises complètes



KIT SPÉCIAL TRIAC «ST»

Le champion des grandes longueurs. Contient:

- ▶ Un Leister Triac ST à réglage manuel
- ▶ Mallette de transport
- ▶ Buse plate 20 mm plate coudée
- ▶ Buse plate 20 mm coudée à 60°
- ▶ Rouleau à roulement à billes 40 mm
- ▶ Brosse laiton pour buses
- ▶ Pointe sèche de contrôle

RÉF		€HT
SAP-670-0020	B	860,00



KIT SPÉCIAL HOT JET «S»

Le spécialiste des endroits difficiles et champion de la rénovation. Contient

- ▶ Un Hot Jet S
- ▶ Mallette de transport
- ▶ Buse plate 15 mm
- ▶ Buse plate 20 mm
- ▶ Rouleau pression silicone rouge 28 mm
- ▶ Roulette pression pleine
- ▶ Brosse laiton pour buses
- ▶ Pointe sèche de contrôle

RÉF		€HT
SAP-670-0019	B	1229,00



NEW

KIT SPÉCIAL TRIAC «AT» À AFFICHAGE DIGITAL

Conçu pour le site de construction. Contient :

- ▶ Rouleau roulement à bille 40mm
- ▶ Buse plate 20mm
- ▶ Buse coudée à 60°
- ▶ Pointe sèche de contrôle
- ▶ Brosse laiton pour buse

RÉF		€HT
SAP-670-0028	B	1045,00

Leister seuls



TRIAC «AT» À AFFICHAGE DIGITAL

- ▶ Contrôle de température
- ▶ Unité de commande intelligente e-Drive
- ▶ Puissance 1600W - Température 40 à 650°C

RÉF		€HT
SAP-670-0025	B	792,00



LEISTER STANDARD «ST»

- ▶ Puissance maxi 1600W - Tension 220V mono

RÉF		€HT
SAP-670-0007	B	599,00

Unidrive 500



- ▶ Au moins trois fois plus rapide que la soudure manuelle
- ▶ Un double entraînement pour un changement de direction rapide
- ▶ Vitesse 0,7 à 4,5m/minute/ Performance 1500-2300W/ Température 100-580°C/Poids 4,5Kg

RÉF		€HT
SAP-670-0031	B	4739,00





FILTRATION

HAYWARD



PENTAIR *weltico*



DAVEY

Emaux
water technology



WATERCO
LACRON



PleatcoPure
THE CLEAN WATER COMPANY



iFLOW

- 147** > Gamme pompes à vitesse variable
- 159** > Gamme pompes monovitesse
- 175** > Variateur iFlow
- 176** > Filtres à cartouches Hayward
- 178** > Filtres à cartouches Pentair
- 180** > Filtres à cartouches Emaux
- 182** > Filtres à sable Hayward
- 184** > Filtres à sable laminés exclusifs
- 185** > Filtres à sable bobinés exclusifs
- 186** > Filtres fibre de verre Pentair
- 188** > Système MultiCyclone de filtration
- 190** > Filtres bobinés Micron de Waterco
- 191** > Filtres Lacron de Waterco
- 192** > Platines de filtration
- 194** > Vannes de rechange
- 197** > Media filtrants
- 198** > Accessoires de filtration
- 199** > Cartouches de remplacement



AVANTAGES POUR L'UTILISATEUR



Meilleure filtration > + Efficace
 Utilisation principale à vitesse basse > + Silencieux
 Moins sollicitée mécaniquement > + Longévité

AVANTAGES POUR LE PRO



Meilleure filtration > + Efficace
 Utilisation principale à vitesse basse > + Silencieux
 Moins sollicitée mécaniquement > + Longévité

Simulation de coût

Preuve par l'exemple : Pompe mono vitesse/ Pompe à vitesse variable

Conditions

- Saison de 4 mois soit 120 jours
- Piscine de 56m³
- Prix du kWh: 0,34€
- Différence de prix entre la standard et la VS couverte à 100% au bout de 12 mois

MODÈLE POMPE	CONSOMMATION	HEURES/JOUR UTILISATION	CONSOMMATION KWH/JOUR	COÛT JOURNALIER	COÛT MENSUEL	COÛT PAR SAISON (160 JOURS)
POMPE STANDARD	727W	10	7,27	2,47€	74,10€	395,20€
POMPE À VITESSE VARIABLE	À 2850 rpm 727W	2	1,45	0,49€	14,79€	78,40€
	À 1200 rpm 54W	9	0,48	0,16€	4,89€	25,60€
ÉCONOMIES RÉALISÉES					+65€	+340€

L'investissement est remboursé au bout de 2 saisons en moyenne ou 9 mois d'utilisation





Scannez ce code pour accéder au configurateur des pompes à vitesse variable et simuler les économies réalisées au coût de l'énergie actualisé



Scannez ce code pour accéder à notre calculateur d'économies sur la piscine et pour sélectionner la piscine la plus adaptée à vos besoins



GAMME & MODÈLE	DÉBIT M3/H	RACCORD UNION INCLUS	GARANTIE	NOMBRE DE VITESSES	PAGE
PENTAIR					
INTELLIFLO3 VSF	Jusqu'à 23	Oui	3+1 TG	8-programmable	148
WHISPERFLO VS2	Jusqu'à 26	Oui	3+1 TG	3-programmable +1	149
LA STA-RITE VS2	Jusqu'à 26	Oui	3+1 TG	3-programmable +1	150
SUPERFLO VS2	Jusqu'à 25	Oui	3+1 TG	3-programmable +1	151
HAYWARD					
TRISTAR® VSTD	26 à 31	Oui	3+1 TH	3	152
MAXFLO™ XL VSTD	16,5 à 18	Oui	3+1 TH	3	153
SUPERPUMP® VSTD	16,5 à 18	Non	3	3	154
K-FLO VSTD	 Jusqu'à 23,8	Oui	3+1 TH	3	155
SUPERPOOL					
SUPERPOOL II VSTD	Jusqu'à 19,7	Oui	3	3-programmable	154
Emaux water technology					
SUPER POWER VARIABLE 150 WIFI	Jusqu'à 22	Oui	2	3	155
DAVEY					
SILENSOR PRO PREMIUM	Jusqu'à 22	Oui	3	10+1 (contre lavage)	156
SILENSOR PRO	Jusqu'à 18	Oui	3	10+1 (contre lavage)	156
iFLOW					
INVER K	 De 22 à 26	Oui	5	19	157



*3 ans de garantie
+1 an de garantie Trade Grade

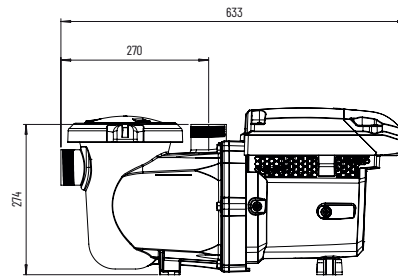
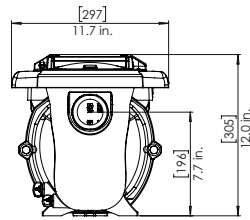
Intelliflo 3 VSF

La tranquillité d'esprit au bout des doigts grâce à un contrôle simple par smartphone

La pompe de piscine IntelliFlo3 VSF s'appuie sur une commande de débit sans capteur intégrée pour un débit d'eau optimal ajusté aux conditions de la piscine, ce qui permet à la piscine de fonctionner au mieux. Configurez, surveillez et faites fonctionner la pompe où que vous vous trouvez grâce au contrôle par technologie sans fil via l'application Pentair Home.

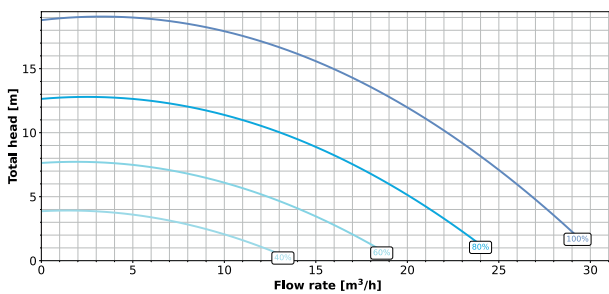


- ▶ Débit max. +/- 23m³/h à vitesse 100% (à 10mce)
- ▶ Moteur à aimant permanent
- ▶ 8 vitesses programmables
- ▶ 4 vitesses pilotables & automatiques avec câble (p.e. quand le volet s'ouvre/se ferme, se brancher sur le relais du tableau volet)
- ▶ 4 g/l résistant au sel.
- ▶ Raccords inclus - 50/63 ou 63/75mm
- ▶ Communication Intelliprotocol (RS485) compatible avec Intellipool (Fw 5.07) et Speedeo Connect.
- ▶ Pas besoin de câbles de communication - les ports de communication acceptent les fils d'alimentation.
- ▶ IntelliFlo 3 peut être connecté aux applications Pentair Home et Pentair Pro pour une tranquillité d'esprit à portée de main grâce à un contrôle simple par smartphone.

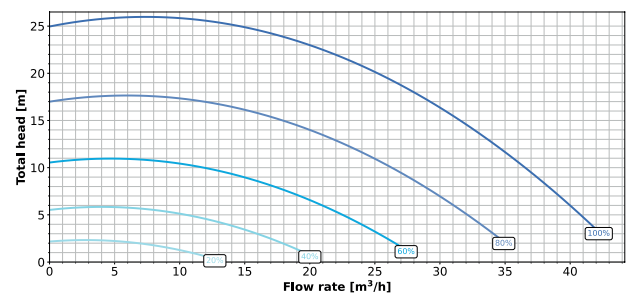


Intelliflo 3 (1,5cv)

Performance (1,5cv)



Performance (3cv)



Débit maxi 23m³/h

RÉF	CODE	TYPE	CHT
PAC-100-0043	P-011069	1,5CV	D 1985,00
PAC-100-0044	P-011079	3CV	D 2746,00



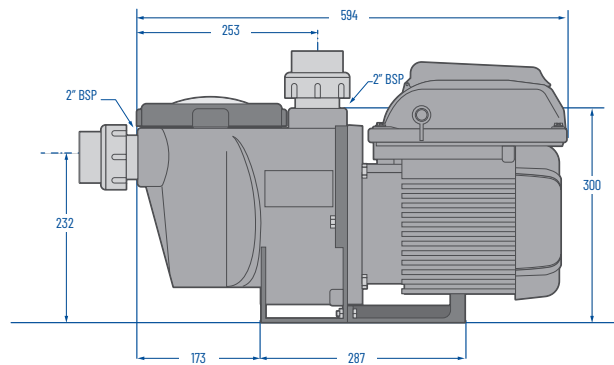
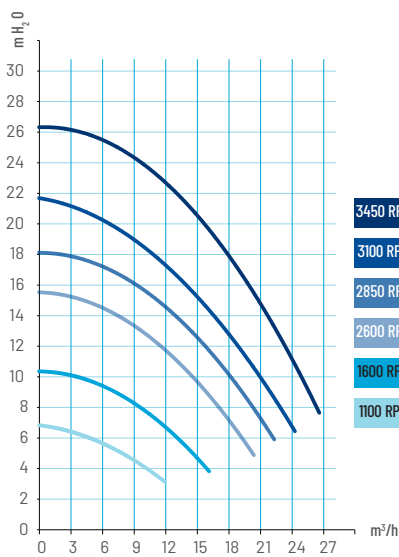
Whisperflo VS2

Compatible Soleo VS et Maestro avec Speed FC

*3 ans de garantie
+1 an de garantie Trade Grade



- ▶ Raccordements électriques faciles d'accès
- ▶ 3 vitesses/plages programmables et mode manuel ajustable
- ▶ Câble Data optionnel
- ▶ Corps de pompe monobloc
- ▶ Economies d'énergie jusqu'à 80% tout en restant hyper silencieux à faible régime
- ▶ Aimants permanent
- ▶ Horloge en temps réel avec mémorisation sur 24h
- ▶ Interface simple et intuitive, facile à programmer et à utiliser
- ▶ Raccords union 50 ou 63mm inclus



Débit maxi 26m³ /h

Kit union inclus

RÉF	CODE	TYPE	€HT
PAC-100-0048	WFL-VS2M	1,5CV	D 1670,00

Débit à 8m col. d'eau



CABLE DATA VS2

RÉF	CODE	€HT
PAC-101-3298	R356324Z	D 106,00



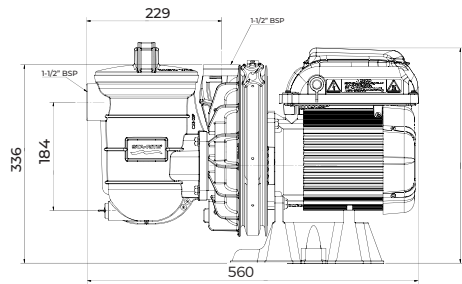
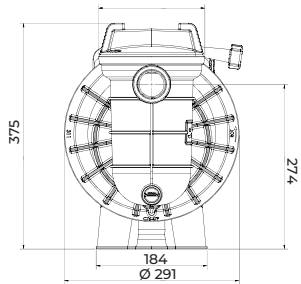
La Sta-Rite VS2*

Compatible Soleo VS et Maestro avec Speed FC

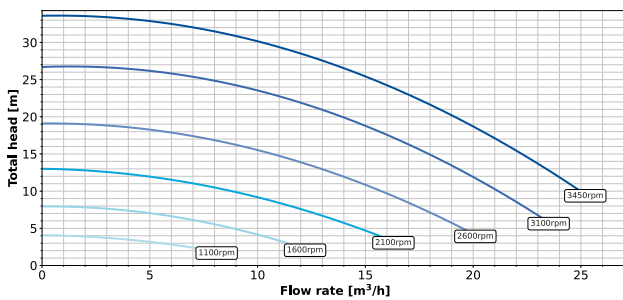
*3 ans de garantie
+1 an de garantie Trade Grade



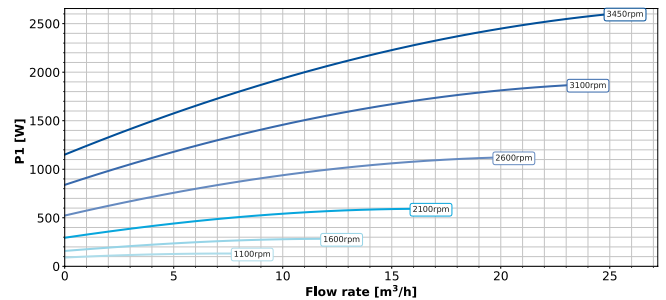
- ▶ Raccordements électriques faciles d'accès
- ▶ 3 vitesses/plages programmables et mode manuel ajustable
- ▶ Résistance au sel 4g/l
- ▶ Câble Data optionnel
- ▶ Collier de serrage en inox pour un entretien rapide et aisé
- ▶ Economies d'énergie jusqu'à 80% tout en restant hyper silencieux à faible régime
- ▶ Moteur à aimants permanents
- ▶ Horloge en temps réel avec mémorisation sur 24h
- ▶ Interface simple et intuitive, facile à programmer et à utiliser
- ▶ Raccord unions 50mm inclus



Performance



Puissance



Débit maxi 26m³ /h

Kit union inclus

RÉF	CODE	TYPE	€HT
STA-100-0542*	P-STR-VS2	1,5CV	D 1359,00

Débit à 8m col. d'eau

*Changement de moteur en cours de saison



CABLE DATA VS2

RÉF	CODE	€HT
PAC-101-3298	R356324Z	D 106,00



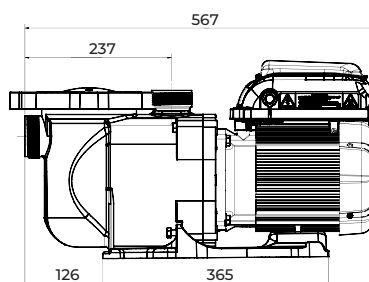
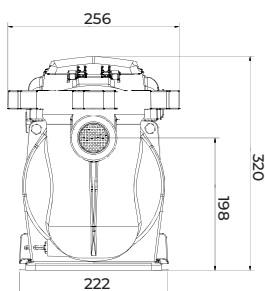
Superflo VS2

Piscines de 30 à 80m²

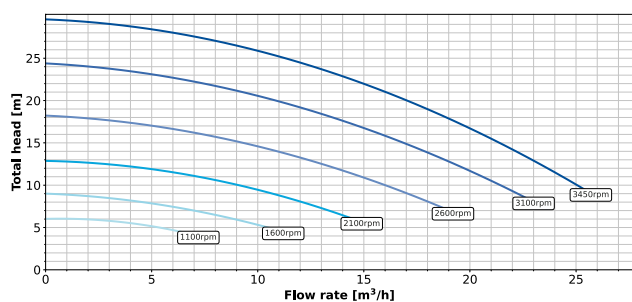
*3 ans de garantie
+1 an de garantie Trade Grade



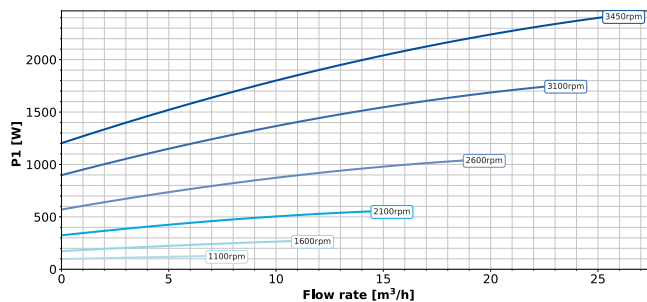
- ▶ Moteur à aimants permanents
- ▶ 3 vitesses/durées programmables + mode manuel
- ▶ Écran LCD simple et intuitif avec affichage watts, régime et heure
- ▶ 4 entrées numériques pour la commande externe (câble de communication en option)
- ▶ Entrée/sortie > raccords BSP 1,5" taraudés
- ▶ Résistance au sel 0,40 % (4 g/l)
- ▶ Raccord unions 50mm inclus



Performance



Puissance



Débit maxi 25m³ /h

Kit union inclus

RÉF	CODE	TYPE	€HT
PAC-100-0050	SFL-VS2M	1,5CV	D 1405,00

Débit à 8m col. d'eau



CABLE DATA VS2

RÉF	CODE	€HT
PAC-101-3298	R356324Z	D 106,00



*3 ans de garantie
+1 an Partenaire Totally Hayward



EXPERT LINE

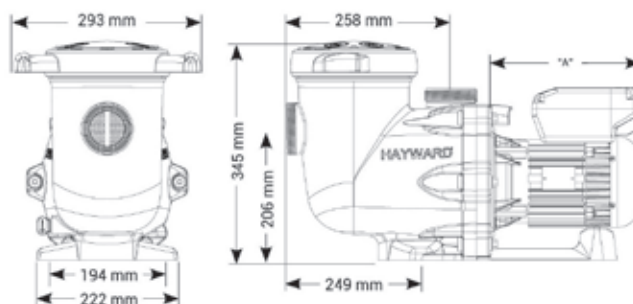
TriStar® VSTD

Excellence & performance
Piscines jusqu'à 120m³

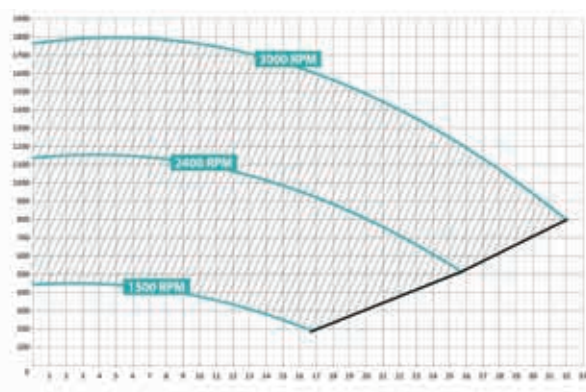


- ▶ Même corps et entraxes que la Tristar, vendue depuis bientôt 10 ans
- ▶ Remplace une pompe TriStar® mono vitesse sans modification d'installation
- ▶ Unions Ø 63 inclus ou taraudée 2"
- ▶ Recommandée pour des bassins jusqu'à 120m³**
- ▶ Piscines à débordement : Gérez le débit d'une lame d'eau au mm près !
- ▶ Pompe silencieuse
- ▶ Économie d'énergie : jusqu'à 85%* d'économie sur la consommation électrique*

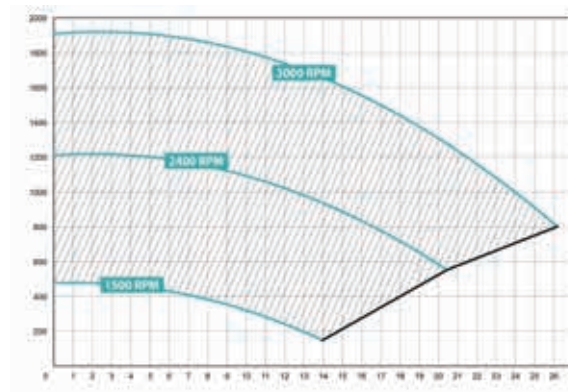
*Fonctionnement en vitesse lente. Économies potentielles généralement constatées de 65%
**Fonctionnement en vitesse lente pendant 24h



1.5CV



2CV



RÉF	CODE	TYPE	VITESSE	DÉBIT M3/H	RACC.	P1*	P2*	AMP.	€HT
HAY-100-1416	SP3216VSTD	1,5CV	600 à 3000 Rpm (par 20 Rpm)	26,3	63mm	1240W	1100W	5,9A	D 1859,00
HAY-100-1426	SP3220VSTD	2CV	600 à 3000 Rpm (par 20 Rpm)	31	63mm	1500W	1400W	7,8A	D 2035,00

Débit à 8m col. d'eau

*P1=Puissance absorbée et P2= Puissance restituée



MaxFlo® XL VSTD

Un excellent rapport qualité/prix
Piscines jusqu'à 65m³

*3 ans de garantie
+1 an Partenaire Totally Hayward

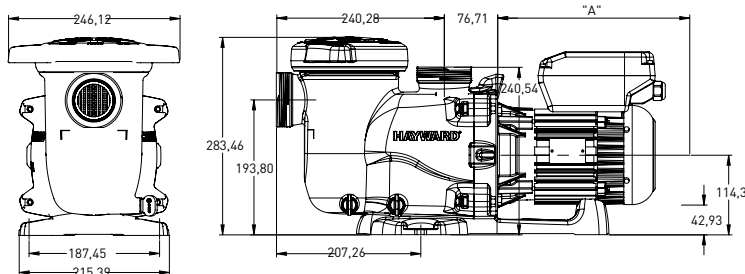


EXPERT LINE

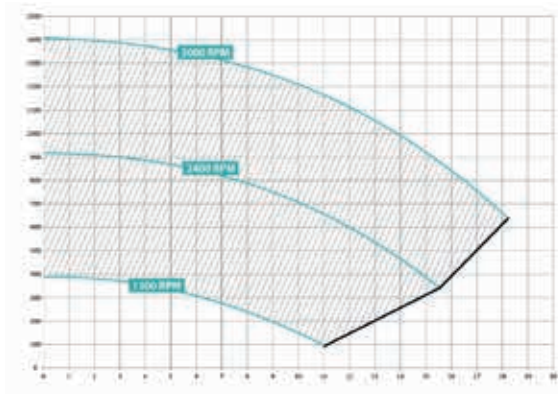


- ▶ Deux puissances désormais disponibles (1 cv et 1,5 cv)
- ▶ Économie d'énergie : jusqu'à 85%* d'économie sur la consommation électrique
- ▶ Silencieuse
- ▶ Interface digitale simple et intuitive
- ▶ Boîtier rotatif à 180° pour un accès pratique à l'interface utilisateur
- ▶ Couvercle à ouverture quart de tour pour un entretien facilité
- ▶ Raccords unions fournis pour une installation simple
- ▶ Recommandée pour des bassins jusqu'à 65m³**

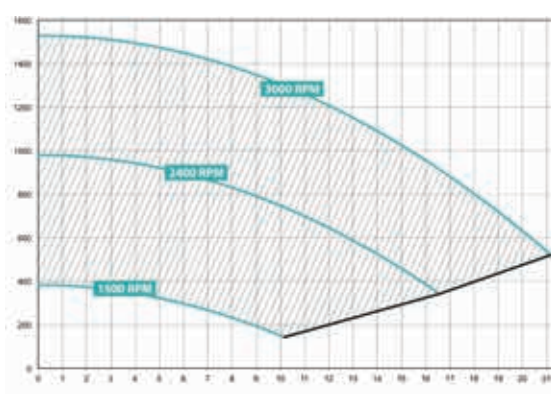
*Fonctionnement en vitesse lente. Économies potentielles généralement constatées de 65%
**Fonctionnement en vitesse lente pendant 24h



1CV



1,5CV



RÉF	CODE	TYPE	VITESSE	COTE A	DÉBIT M3/H	RACC.	P1*	P2*	AMP.**	€HT
HAY-100-1436	SP2310VSTD	1CV	600 - 3000 RPM (par 20 rpm)	241mm	16,5	50mm	950W	750W	4,4A	D 1235,00
HAY-100-1422	SP2315VSTD	1,5CV	600 - 3000 RPM (par 20 rpm)	265mm	18	50/63mm	1240W	1100W	5,9A	D 1549,00

Débit à 8m col. d'eau
*P1=Puissance absorbée et P2= Puissance restituée
**3000 Rpm

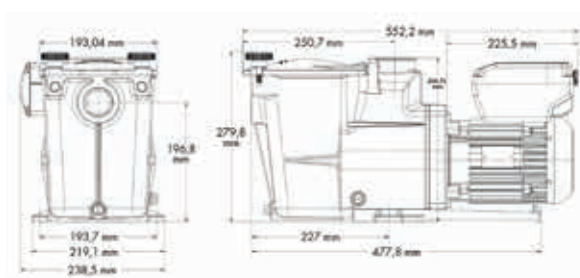



Super Pump® VSTD

L'originale revisitée



- ▶ Offre un débit maximal similaire à la SP2CV 2"
- ▶ Même corps de pompe 2", mêmes entraxes
- ▶ Un parc existant parmi les plus importants du marché
- ▶ Pompe silencieuse



RÉF	CODE	TYPE	VITESSE	DÉBIT M3/H	E/S	P1*	P2*	AMP.	€HT
HAY-100-1538	SP2611VSTD	1,5CV	600 à 3000 Rpm par 20 Rpm	16,5	2"/1,5"	950W	750W	4,4A	D 1245,00
HAY-100-1417	SP2616VSTD	1,5CV	600 à 3000 Rpm par 20 Rpm	18	2"	1240W	1100W	5,9A	D 1485,00

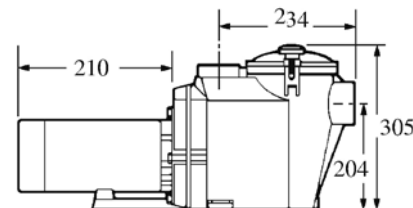
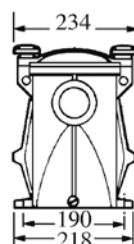
Débit à 8m col. d'eau
*P1=Puissance absorbée et P2= Puissance restituée

Superpool II VSTD by Hayward

Haute efficacité énergétique



- ▶ Contrôleur intégré avec boutons tactiles
- ▶ Moteur à aimant permanent pour grande efficacité
- ▶ 3 vitesses programmables par intervalle de 20 RPM
- ▶ Adaptable aux nouvelles constructions et rénovations



RÉF	CODE	TYPE	VITESSES	COTE A	DÉBIT M3/H	PUISSANCE (KW)	€HT
HAY-100-1423	POWSPCP-215MVSTD	1,5CV	3 programmables (par 20 rpm)	210mm	19,7	1,1	B 1340,00

Débit à 8m col. d'eau



K-Flo VSTD

Pilotable à distance via le boîtier AquaRite® Flo Advanced

Remplace une K-Flo monovitesse sans modification d'installation

*3 ans de garantie

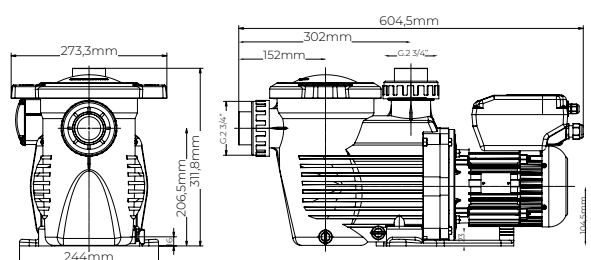
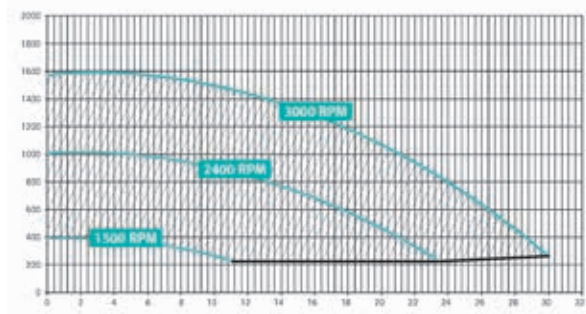
+1 an Partenaire Totally Hayward



EXPERT LINE



- ▶ Smart Inverter + moteur à aimants permanents + moteur synchrone : jusqu'à 85%* d'économies sur la consommation électrique
 - ▶ Silencieuse
 - ▶ Couvercle à ouverture quart de tour pour un entretien facilité
 - ▶ Recommandée pour des bassins jusqu'à 96m³**
 - ▶ Compatibilité sel
- * Fonctionnement en vitesse lente
 Économies potentielles généralement constatées de 65 %
 ** Fonctionnement en vitesse lente pendant 24 heures



RÉF	CODE	TYPE	VITESSE	DÉBIT M3/H	E/S	P1* MAX	P2* MAX	AMP.	€HT
HAY-100-1520	SPK12615VSTD	1,5CV	600 - 2850 Rpm (par 50 rpm)	23,8	50/63mm	1240W	1100W	5,9A	D 1359,00

Débit à 8m col. d'eau et à 3000 Rpm

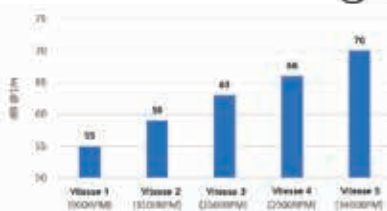
*P1=Puissance absorbée et P2= Puissance restituée

VSP150 Wifi

Vitesse variable nouvelle génération jusqu'à 1,5 CV. Piscines jusqu'à 120m³



- ▶ Wifi direct + RS485. Antenne interne portée jusqu'à 25m
- ▶ Parfait pour s'intégrer à un système de chauffage solaire ou autre équipement de contrôle automatique
- ▶ Application à connecter : Il suffit de scanner le QR code sur le côté de la pompe !
 - ▶ 3 vitesses (une prévue pour le contre-lavage)
 - ▶ Réglage auto amorçage
 - ▶ Programmation du timer
 - ▶ Fonction antigel
- ▶ Compatible avec l'eau salée (avec moteur et garniture mécanique en acier inoxydable AISI-316)
- ▶ Corps de pompe en ABS avec un mélange de fibre de verre
- ▶ Moteur à aimant permanent : jusqu'à 80% d'économie d'énergie
- ▶ Ecran LCD : programme de vitesses préétablies, horaires, réglage des jeux d'eau
- ▶ Raccords 50mm (intérieur) 1 1/2" et 63mm (extérieur) 2" inclus



RÉF	CODE	TYPE	VITESSES	DÉBIT M3/H	P1*	€HT
EMX-100-0004**	9023303	1,5CV	3	25	1300W	B 729,00

Débit à 8m col. d'eau

*Puissance absorbée

**Changement de référence en cours de saison



Silensor Pro

Les atouts Davey :

- ▶ Non commercialisée sur Internet
- ▶ Augmente l'efficacité de la pompe à chaleur
- ▶ Installation et prise en main simples et rapides
- ▶ Connectée via Bluetooth
- ▶ Pompe pilotable, programmable et bridable grâce à son application smartphone (disponible sur Google Play et Apple Store)

SILENSOR PRO SP200 BT

SILENSOR PRO PREMIUM SP400 BT



Nouvelle garniture mécanique de qualité alimentaire pour une durabilité accrue et une meilleure résistance aux attaques chimiques et une réduction des risques de fuite

- ▶ Moteur haute performance refroidi à l'eau. Livrée avec son câble d'alimentation
- ▶ Moteur à haut rendement - économie pour les propriétaires
- ▶ Système de refroidissement à eau plus silencieux - 55 dB à haute vitesse
- ▶ Pompes fabriquées sans condensateur
- ▶ Panier extra large de 4,5 litres nettoyage moins fréquent
- ▶ Protection contre le désamorçage réduction des dommages dans le cas où la pompe fonctionne à sec
- ▶ Corps en polypropylène robuste résistant aux rayons UV
- ▶ Dispositif de protection thermique, pas besoin de disjoncteur supplémentaire
- ▶ Bouchon de vidange pour un hivernage simple et sûr
- ▶ 10 vitesse de filtration et mode contre lavage (backwash) à débit variable
- ▶ Compatible électrolyse
- ▶ Fonction contre lavage à débit variable pour un nettoyage optimal et une économie d'eau

LES + DE LA VERSION PREMIUM

- ▶ Prend le signal des contrôleurs externes grâce à son port de communication RJ45 (câble de connexion non inclus)
- ▶ Reliée à la couverture, la pompe réduira automatiquement sa vitesse lorsque celle-ci est fermée
- ▶ Reliée à la pompe à chaleur, la pompe augmentera automatiquement sa vitesse lorsque celle-ci est en marche
- ▶ Système de compensation de débit

RÉF	CODE	TYPE	VITESSE	DÉBIT M ³ /H	€HT
1	MNC-100-0023	SP200BT	1,5CV 1500 à 3600 Rpm	18	B 1275,00
2	MNC-100-0024	SP400BT	2CV 1050 à 3100 Rpm	23	B 1555,00

Unions 50 ou 63mm incluses selon modèle

Débit à 8m col. d'eau

InverK

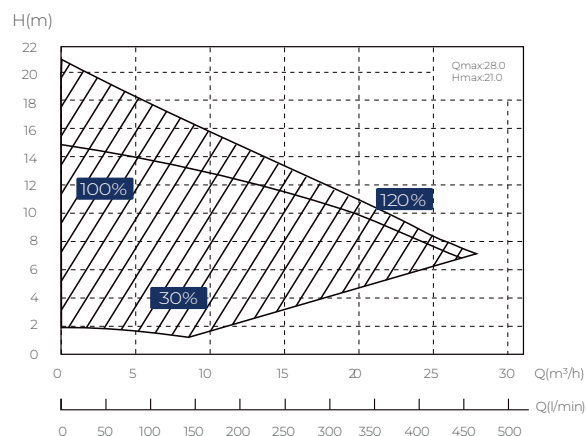
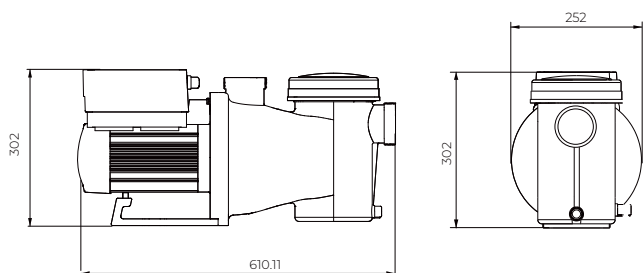
Jusqu'à 15 fois plus économique en énergie-Piscines 40 à 70m²



NEW



- ▶ Contrôleur Full Inverter
- ▶ Bruit réduit à 33dB grâce au moteur IE4 DC sans balai
- ▶ Contrôleur tactile intuitif
- ▶ Mode Inverter manuel et automatique
- ▶ Démarrage progressif de 0 ampère à l'intensité nominale
- ▶ Classe d'efficacité du moteur : IE4
- ▶ Indice de protection IP : IP55
- ▶ Unions 63mm incluses








RÉF	CODE	TYPE	VITESSES	DÉBIT M3/H	€HT
AQG-100-0001	INVERKDCP12	1,2-1,6CV	19	26	B 849,00

Débit à 8m de col. d'eau



GAMME POMPES MONOVITESSE

GAMME & MODÈLE	DÉBIT M3/H	RACCORD UNION INCLUS	GARANTIE	PAGE
PENTAIR				
WHISPERFLO	Jusqu'à 35	Oui	3+1 TG	160
SUPERFLO	10 à 23	Non (sauf 2CV)	3	161
STA-RITE S5P2R	8 à 20	Oui	2	162
PANTERA 	4 à 24	Oui	3	163
SWIMMEY 	6 à 23	Oui	2	164
FREEFLO	6 à 16	Oui	2	165
HAYWARD				
SUPERPUMP® PRO	7,5 à 22	Oui	3+1 TH	169
TRISTAR®	14,5 à 32	Non	3+1 TH	166
MAXFLOTM XL	10,5 à 17	Oui	3+1 TH	167
SUPERPUMP®	7,5 à 22	Non	3	167
K-FLO 	4,8 à 33	Oui	3+1	168
SUPERPOOL				
SUPERPOOL	8 à 15,6	Oui	3	168
DAVEY				
SILENSOR	de 13 à 24	Oui	3	170
STARFLO	8 à 28	Oui	2	171
Emaux water technology				
SUPER POWER II 	12,5 à 28,5	Oui	2	172
POOLSTYLE				
SD2	8,5 à 13	Selon modèles	2	173
AS 	10,5 à 19,6	Oui	2	173
acis				
MJB	15 à 31	Oui	2	174



*3 ans de garantie
+1 an de garantie Trade Grade



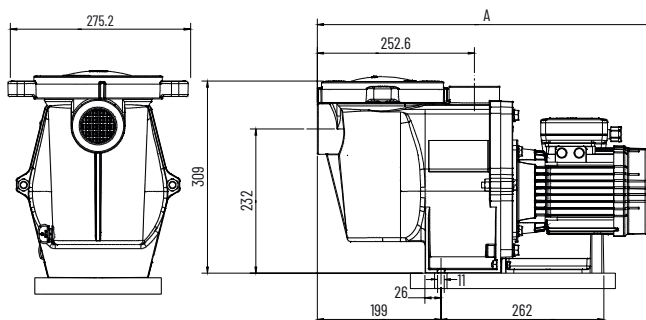
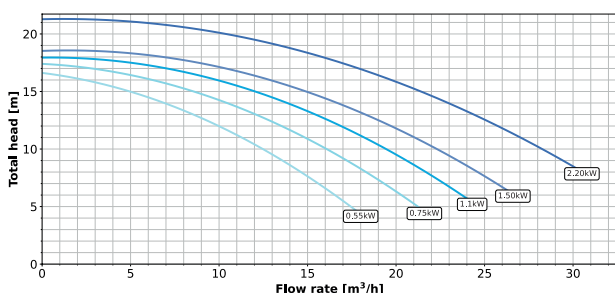
Whisperflo

La pompe universelle pour tout type de piscine résidentielle jusqu'à 120m³

EVOLUTION
NEW
PRODUIT



- ▶ Axe moteur bi matière avec tige d'entraînement en acier inoxydable AISI304
- ▶ Roulements scellés SKF
- ▶ Couvercle à ouverture quart de tour : ouverture et blocage faciles
- ▶ Démarrage rapide et sécurisé de la pompe
- ▶ Super silencieux : seulement 47 dBA à 1m
- ▶ Également disponible en version VS (voir p149)
- ▶ Raccords union non inclus



RÉF	CODE	TYPE	COTE A	DÉBIT M3/H	P1*	SCF COMPLIANT	CHT
PAC-100-0071	P-WFL-071E2	3/4CV Mono 220-240V	545	15	999,4W	D	576,00
PAC-100-0002**	P-WFL-073	3/4CV Tri 230-420V	545	15	944,07W	D	594,00
PAC-100-0386**	P-WFL-101	1CV Mono 220-240V	545	19	1129,63W	D	636,00
PAC-100-0003	P-WFL-103E3	1CV Tri 380-420V IE3	545	19	1020,91W	D	650,00
PAC-100-0073	P-WFL-151E2	1,5CV Mono 220-240V	575	23	1317,73W	D	679,00
PAC-100-0356	P-WFL-153E3	1,5CV Tri 380-420V IE3	575	23	1322,19W	D	708,00
PAC-100-0030**	P-WFL-201	2CV Mono 220-240V	575	24	1513,55W	D	711,00
PAC-100-0031	P-WFL-203E3	2CV Tri 380-420V IE3	575	24	1433,55W	D	736,00
PAC-100-0075	P-WFL-301E2	3CV Mono 220-240V	575	32	1920,27W	D	953,00
PAC-100-0342	P-WFL-303E3	3CV Tri 380-420V IE3	575	32	1759,91W	D	989,00
PAC-100-XXX***	170498	Raccords unions					

Débit à 8m col. d'eau

*Puissance absorbée

**Changement de référence, évolution moteur en cours de saison

*** Nous consulter

Superflo

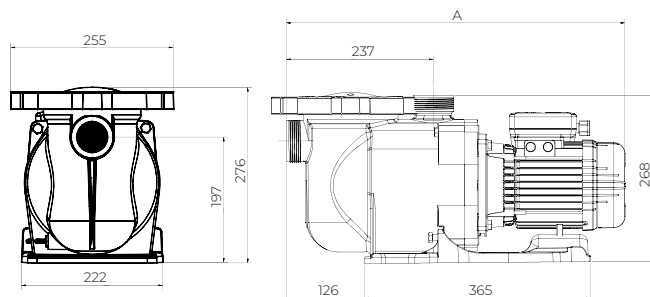
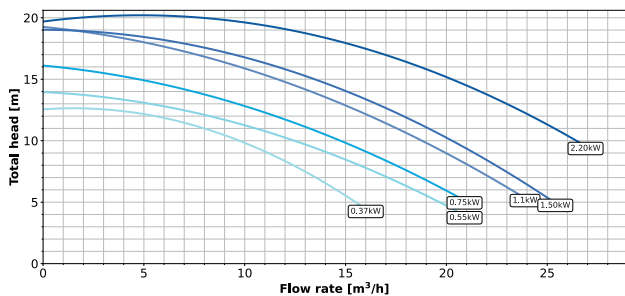
La pompe SuperFlo intègre plus de 40 ans de technologie hydraulique innovante

Dimension entraxes conçues pour le marché de remplacement

Pour bassin jusqu'à 80m³



- ▶ Excellent rendement pour un minimum de consommation électrique.
- ▶ Moteur avec ventilateur extérieur à grande capacité pour une durée de vie accrue.
- ▶ Fonctionnement silencieux grâce à une conception hydraulique unique.
- ▶ Couvercle transparent pour une inspection aisée du panier de pré-filtre.
- ▶ Pompe auto-amorçante pour un démarrage sûr et rapide.
- ▶ Compatible avec un traitement au sel 0,4%.
- ▶ Raccordement en 1 1/2" et livrée avec union extérieure pour collage Ø 50, pour les modèles triphasés. **Raccords union fournis sur les 2CV. À ajouter sur modèles 1/2-3/4-1CV et 1,5CV**



RÉF	CODE	TYPE	COTE A	DÉBIT M3/H	PUISSANCE KW	CHT
PAC-100-0300	P-SFL-051	1/2CV Mono	545	12	0,37	D 510,00
PAC-100-0301	P-SFL-071	3/4CV Mono	545	15	0,55	D 531,00
PAC-100-0302	P-SFL-101	1CV Mono	575	18	0,75	D 572,00
PAC-100-0350	P-SFL-103 E3	1CV Tri	575	18	0,75	D 584,00
PAC-100-0303	P-SFL-151	1,5CV Mono	575	21	1,10	D 624,00
PAC-100-0349	P-SFL-153 E3	1,5CV Tri	545	21	1,10	D 655,00
PAC-100-0065	P-SFL-201E2	2CV Mono	545	23	1,50	D 706,00
PAC-100-0348	P-SFL-203 E3	2CV Tri	575	23	1,50	D 733,00
PAC-100-0347	P-SFL-303E3	3CV Tri	575	29	2,2	D 1167,00
PAC-101-0364	170450	Raccords (sachet de 2) Unions Ø 50F				D 31,00

Débit à 8m col. d'eau
*Changement de référence, évolution moteur en cours de saison

Série spéciale La Sta-Rite

La norme et la pompe classique de Pentair pour les piscines compactes - Piscines jusqu'à 80m³

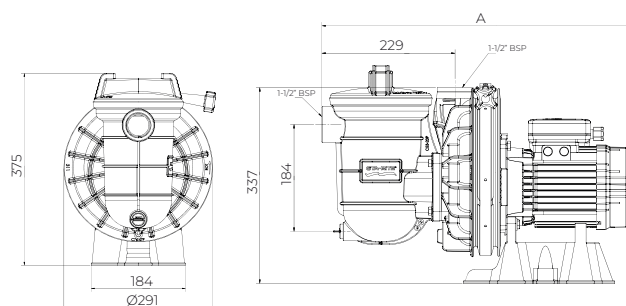
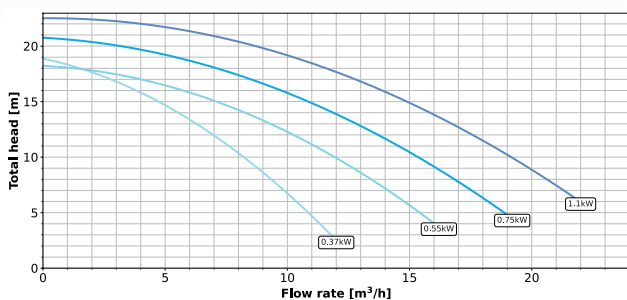
Remplace les anciens modèles de 5P2R et S5P2R*

Performances identiques aux anciens modèles mais avec une consommation réduite !

Tous les nouveaux modèles «P-STR» sont compatibles sel



- ▶ Moteur asynchrone à induction
- ▶ Axe deux matériaux avec tige d'entraînement en acier inoxydable AISI 304
- ▶ Roulements scellés SKF
- ▶ Protection thermique (monophasé)
- ▶ Conforme IE2 (triphase <0,75 kW), IE3 (triphase IP-X5)
- ▶ Inserts en acier inoxydable - résistance améliorée à la corrosion
- ▶ Panier filtrant XL
- ▶ Collier de verrouillage en acier inoxydable
- ▶ Auto-amorçante
- ▶ Résistance au sel (4g/l)
- ▶ Raccords unions de 50mm inclus



RÉF	CODE	TYPE	COTE A	DÉBIT M3/H	PUISSANCE KW	€HT
STA-100-0534*	P-STR-051	1/2CV Mono 230V	542	8	0,37	B 728,00
STA-100-0535	P-STR-053	1/2CV Tri	542	8	0,37	B 739,00
STA-100-0536*	P-STR-071	3/4 CV Mono	542	12	0,55	B 747,00
STA-100-0537	P-STR-073	3/4 CV Tri	572	12	0,55	B 774,00
STA-100-0003*	5P2RE-1	1CV Mono standard en 1"1/2	542	15	0,75	B 629,00
STA-100-0538*	P-STR-101	1CV Mono	542	16	0,75	B 784,00
STA-100-0539*	P-STR-103E3	1CV Tri	542	16	0,75	B 822,00
STA-100-0540*	P-STR-151	1,5 CV Mono	542	20	1,1	B 853,00
STA-100-0541	P-STR-153E3	1,5 CV Tri	572	20	1,1	B 896,00

Débit à 8m col. d'eau

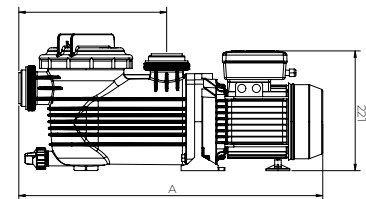
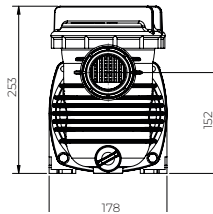
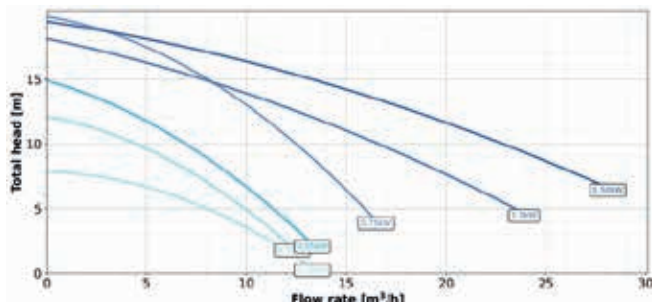
*Changement de référence, évolution moteur en cours de saison

Pantera

Simplicité et efficacité pour les piscines enterrées et hors-sol
Piscines jusqu'à 70m³



- ▶ Résistance au sel (4g/l)
- ▶ Raccords unions de 50mm inclus
- ▶ Moteur asynchrone à induction
- ▶ Arbre : acier inoxydable AISI 416
- ▶ Roulements scellés SKF
- ▶ IP-X5
- ▶ Protection thermique (monophasé), conforme IE2 (triphase <0,75 kW), IE3 (triphase >0,75 kW)
- ▶ Larmier- Larmier en nylon intégrant un déflecteur qui ajoute une protection supplémentaire contre les infiltrations d'eau



RÉF	CODE	TYPE	COTE A	DÉBIT M3/H	PUISSANCE KW	€HT
PAC-100-0411	PNTR-025E2	1/4CV Mono	565	4	0,18	D 346,00
PAC-100-0051	PNTR-031E2	1/3CV Mono	565	6	0,25	D 353,00
PAC-100-0056	PNTR-051E2	1/2CV Mono	565	7	0,375	D 367,00
PAC-100-0057	PNTR-071E2	3/4CV Mono	565	9	0,5	D 405,00
PAC-100-0374	PNTR-073	3/4CV Tri	590	9	0,5	D 405,00
PAC-100-0058	PNTR-101E2	1CV Mono	610	13	0,75	D 449,00
PAC-100-0375	PNTR-103E3	1CV Tri	610	13	0,75	D 449,00
PAC-100-0059	PNTR-151E2	1,5CV Mono	565	20	1,13	D 479,00
PAC-100-0376	PNTR-153E3	1,5CV Tri	590	20	1,13	D 479,00
PAC-100-0060	PNTR-201E2	2CV Mono	610	24	1,5	D 602,00
PAC-100-0377	PNTR-203E3	2CV Tri	610	24	1,5	D 602,00

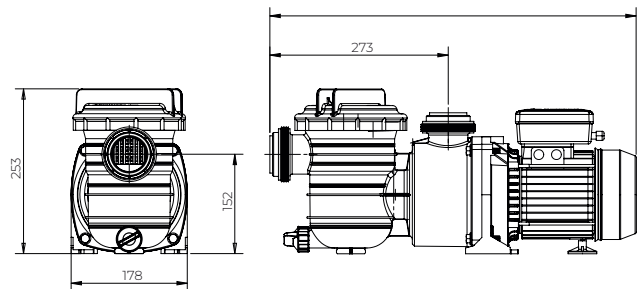

Débit à 8m col. d'eau

Swimmey

Excellent rapport qualité/prix. Raccords unions pivotants.
Piscines jusqu'à 70m³



- ▶ Moteur asynchrone à induction
- ▶ Arbre : acier inoxydable AISI 416
- ▶ Roulements scellés SKF
- ▶ IP-X5
- ▶ Protection thermique (monophasé)
- ▶ Conforme IE2 (triphase <0,75 kW), IE3 (triphase >0,75 kW)
- ▶ Larmier en nylon intégrant un déflecteur qui ajoute une protection supplémentaire contre les infiltrations d'eau
- ▶ Amorçage automatique rapide
- ▶ Résistance au sel (4g/l)
- ▶ Raccords unions pivotant de 5mm inclus
- ▶ Câble inclus



RÉF	CODE	TYPE	COTE A	DÉBIT M3/H	PUISSANCE KW		CHT
PAC-100-0087	S7242410-1	1/4CV Mono	565	4	0,18		B 340,00
PAC-100-0082	S7242420-1	1/3CV Mono	565	6	0,25		B 340,00
PAC-100-0083	S7242430-1	1/2CV Mono	565	7	0,37		B 340,00
PAC-100-0052	S7242440-1	3/4CV Mono	565	9	0,55		B 353,00
PAC-100-0092	S7242240-1	3/4CV Tri	565	9	0,55		B 353,00
PAC-100-0089	S7242460-1	1CV Mono	590	13	0,75		B 386,00
PAC-100-0093	S7242250-1	1CV Tri	590	13	0,75		B 386,00
PAC-100-0088	S72422450	1,5CV Mono	635	20	1,1		B 499,00
PAC-100-0095	S7242280-1	1,5CV Tri	635	20	1,1		B 499,00
PAC-100-0090	S7242470-1	2CV Mono	635	24	1,5		B 546,00
PAC-100-0096	S7242300-1	2CV Tri	635	24	1,5		B 546,00

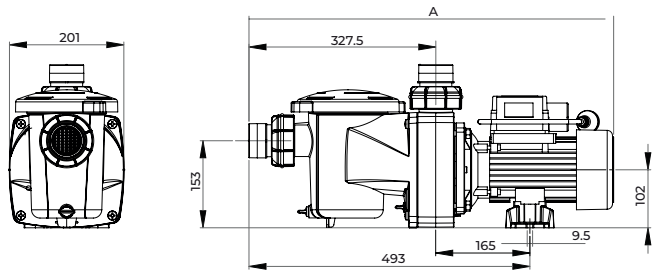
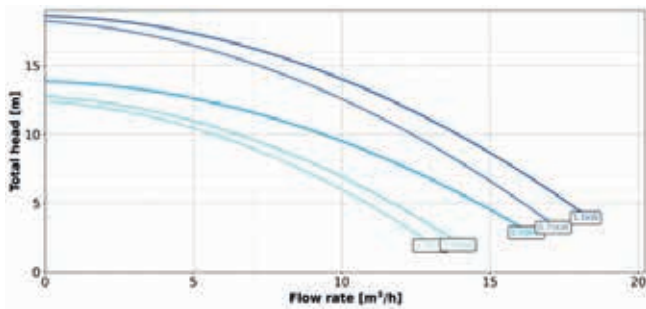
Débit à 8m col. d'eau

Freeflo

*Idéales pour tout type de piscine : piscines hors-sol et petites piscines enterrées.
Piscines jusqu'à 70m³*



- ▶ Raccords unions orientables de 50 mm Inclus
- ▶ Evacuation de pompe pivotant à 90°, pour installation en toute configuration.
- ▶ Concept monobloc intégral, pour un fonctionnement silencieux.
- ▶ Cordon électrique d'une longueur de 1,5 m inclus, pour placement aisé.
- ▶ Resistance au sel 0,4 % (4g/l)



RÉF	CODE	TYPE	COTE A	DÉBIT M3/H	PUISSANCE KW	€HT
PAC-100-0024	FFL-031	1/3 CV Mono	540	7	0,25	B 246,00
PAC-100-0025	FFL-051	1/2 CV Mono	540	9	0,375	B 254,00
PAC-100-0026	FFL-071	3/4 CV Mono	562	11	0,55	B 273,00
PAC-100-0027	FFL-101	1 CV Mono	562	14	0,75	B 282,00
PAC-100-0028	FFL-151	1,5 CV Mono	600	16	1	B 332,00

Débit à 8m col. d'eau



*3 ans de garantie
+1 an Partenaire Totally Hayward



EXPERT LINE

TriStar®

Performance hydraulique inégalée
Piscines jusqu'à 195m³



- ▶ Un design moderne et optimisé pour un rendement hydraulique optimal
- ▶ Débit supérieur pour une consommation énergétique moindre
- ▶ Fiabilité et durabilité éprouvées grâce à sa conception en polypropylène renforcé de fibres de verre
- ▶ Entrée/sortie en 63mm ou 2" taraudées
- ▶ Entretien facilité : couvercle quart de tour + panier de préfiltre extra large réduisant la fréquence de nettoyage
- ▶ Compatible électrolyse
- ▶ Recommandée pour des bassins jusqu'à 195m³

*Calcul basé sur une période de fonctionnement de 6 heures



Couvercle de préfiltre transparent

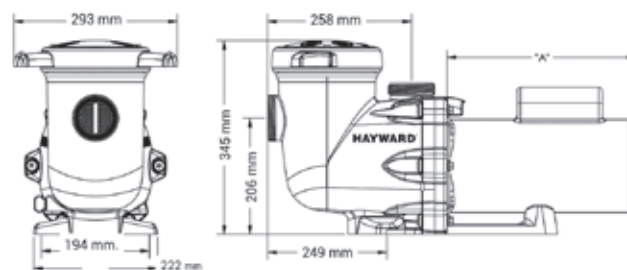
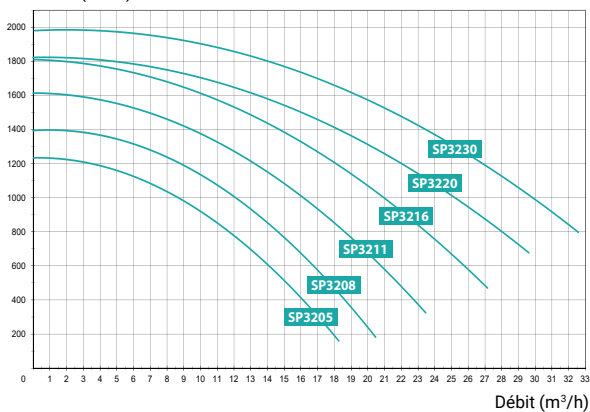


Raccords unions en 63 mm ou taraudage 2" facilitant l'hivernage



Bouchons de vidange facilitant l'hivernage

Pression (mbar)



RÉF	CODE	TYPE	COTE A	DÉBIT M3/H	RACC.	P1*	P2*	AMP.	CHT
HAY-100-0042	SP32081	3/4 CV Mono	220	14,5	63mm	800W	430W	3,4A	D 725,00
HAY-100-0043	SP32111	1 CV Mono	247	18,5	63mm	1000W	720W	4,3A	D 760,00
HAY-100-0044	SP32161	1,5 CV Mono	247	23,5	63mm	1350W	790W	5A	D 875,00
HAY-100-0045	SP32201	2 CV Mono	265	28	63mm	1650W	1160W	7,25A	D 1009,00
HAY-100-0017	SP32203	2 CV Tri	247	28	63mm	1600W	1100W	4/2,3A	D 1158,00
HAY-100-0046	SP32301	3 CV Mono	316	32,5	63mm	2100W	1680W	9A	D 1209,00
HAY-100-0016	SP32303	3 CV Tri	265	32,5	63mm	200W	1500W	5,5/3,2A	D 1389,00

Tristar®VSTD
Vitesse Variable p152

Max Flo™ XL

Facilite la vie
Piscines jusqu'à 100m³



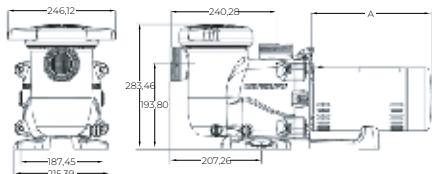
EXPERT LINE

*3 ans de garantie
+1 an Partenaire Totally Hayward



- ▶ Design et hydraulique optimisé
- ▶ Couvercle à ouverture quart de tour pour un entretien facilité
- ▶ S'adapte aussi bien aux nouvelles installations que pour le marché de la rénovation
- ▶ Unions 50 fournies, taraudées 2" intérieur
- ▶ Amélioration du temps d'amorçage jusqu'à 2,40m au dessus du niveau d'eau
- ▶ Recommandée pour des bassins jusqu'à 100m³*

*Calcul basé sur une période de fonctionnement de 6 heures



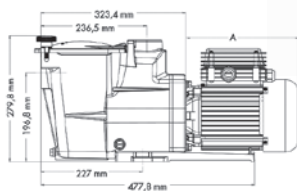
RÉF	CODE	TYPE	COTE A	DÉBIT M3/H	RACC.	P1*	P2*	AMP.	€HT
HAY-100-0089	SP2305XE81	1/2 CV Mono	220mm	10,5	50mm	630W	380W	2,6A	D 575,00
HAY-100-0090	SP2307XE111	3/4 CV Mono	220mm	12	50mm	700W	570W	2,9A	D 605,00
HAY-100-0091	SP2307XE113	3/4 CV Tri	216mm	12,8	50mm	650W	570W	2,1/1,2A	D 635,00
HAY-100-0092	SP2310XE161	1 CV Mono	247mm	14,5	50mm	810W	720W	4,3A	D 635,00
HAY-100-0093	SP2310XE163	1 CV Tri	216mm	14,5	50mm	700W	690W	3/1,7A	D 730,00
HAY-100-0094	SP2315XE221	1.5 CV Mono	247mm	17	50 et 63mm	975W	790W	5A	D 730,00
HAY-100-0095	SP2315XE223	1.5 CV Tri	247mm	16,2	50 et 63mm	830W	790W	3,3/1,9A	D 803,00

Débit à 8m col. d'eau

*P1=Puissance absorbée P2=Puissance restituée

Super Pump

L'originale
Piscines jusqu'à 90m³



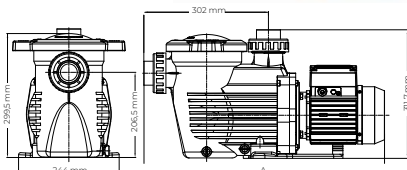
- ▶ Résistance à la corrosion chimique et saline en utilisation normale.
- ▶ Obturateur en céramique sur carbone. Couvercle transparent en Lexan®
- ▶ Turbine haute performance en Noryl® avec insert en laiton
- ▶ Moteur résistant à rendement élevé
- ▶ Protection thermique incorporée avec réenclenchement automatique (uniquement triphasé)
- ▶ Grand panier de préfiltre

RÉF	CODE	TYPE	COTE A	DÉBIT M3/H	RACC.	P1*	P2*	AMP.	€HT
HAY-100-1490	SP1606XW81	1/2 CV Mono	248mm	7,5	1"1/2	680W	550W	3A	D 455,00
HAY-100-1491	SP1608XW111	3/4 CV Mono	248mm	11	1"1/2	740W	740W	3,3A	D 525,00
HAY-100-1492	SP1611XW161	1 CV Mono	248mm	13,5	1"1/2	890W	690W	4,0A	D 572,00
HAY-100-1493	SP2616XW221	1.5 CV Mono	273mm	18	2"	1140W	890W	4,5/2,6A	D 720,00
HAY-100-1494	SP2622XW251	2 CV Mono	289mm	22	2"	1600W	1220W	5,4A	D 825,00
HAY-100-1495	SP1611XW163	1 CV Tri	253mm	13,5	1"1/2	890W	690W	4,5/2,6A	D 679,00
HAY-100-1496	SP2616XW223	1.5 CV Tri	253mm	18	2"	1100W	890W	7A	D 705,00
HAY-100-1497	SP2622XW253	2 CV Tri	271mm	22	2"	1530W	1220W	5,7/3,3A	D 705,00

*P1=Puissance absorbée P2=Puissance restituée

K-Flo

Hautes performances et le silence en plus
Piscines jusqu'à 195m³



EXPERT LINE



*3 ans de garantie
+1 an Partenaire Totally Hayward

- ▶ Turbine et diffuseur en Noryl®, haute résistance à l'usure, insensible à la corrosion
- ▶ Compatible avec l'eau salée, joint mécanique anti-corrosion
- ▶ Installation facile : remplace la pompe Kripsol® KS sans modification d'installation
- ▶ Raccords unions fournis
- ▶ Recommandée pour des bassins jusqu'à 195m³*

*Calcul basé sur une période de fonctionnement de 6 heures

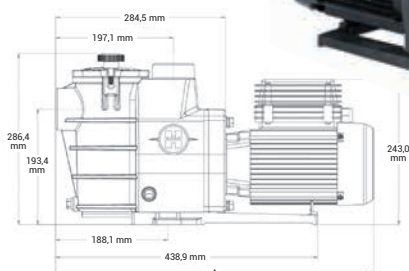
RÉF	CODE	TYPE	COTE A	DÉBIT M3/H	RACC.	P1*	P2*	AMP.	€HT
HAY-100-0161	SPK12603XY1E2	1/3 CV Mono	543mm	4,8	50mm	485W	245W	2,5A	D 401,00
HAY-100-0160	SPK12605XY1E2	1/2 CV Mono	590mm	7,5	50mm	610W	385W	3,2A	D 431,00
HAY-100-0159	SPK12607XY1E2	3/4 CV Mono	590mm	11,5	50mm	820W	570W	3,8A	D 452,00
HAY-100-0158	SPK12610XY1E2	1 CV Mono	590mm	15,4	50mm	1090W	760W	5A	D 475,00
HAY-100-0157	SPK12615XY1E2	1,5 CV Mono	620mm	21,9	60mm	1610W	1110W	7,5A	D 522,00
HAY-100-0156	SPK12620XY1E2	2 CV Mono	620mm	25,7	60mm	1880W	1500W	9A	D 579,00
HAY-100-0155	SPK12630XY1E2	3 CV Mono	620mm	33	60mm	2750W	2150W	12,5A	D 675,00

Débit à 8m col. d'eau

*P1=Puissance absorbée P2=Puissance restituée

SuperPool by Hayward

Performante et durable



- ▶ Raccordement en 1"1/2
- ▶ Débit de 9,5 à 17m³/h
- ▶ Résistance à la corrosion chimique et saline en utilisation normale
- ▶ Obturateur en céramique sur carbone
- ▶ Couvercle transparent en Lexan® à ouverture et fermeture rapide.
- ▶ Moteur résistant à rendement élevé
- ▶ Volume du panier du préfiltre 1l

RÉF	CODE	TYPE	COTE A	DÉBIT M3/H	RACC.	P1*	P2*	KW	€HT
HAY-100-0401**	POWPSCP05	1/2 CV mono	533mm	8	1"1/2	680W	520W	0,37	A 420,00
HAY-100-0402**	POWPSCP075	3/4 CV mono	533mm	11,3	1"1/2	740W	560W	0,55	A 434,00
HAY-100-0403**	POWPSCP1	1 CV mono	533mm	13	1"1/2	890W	690W	0,74	A 478,00
HAY-100-0404**	POWPSCP15	1,5 CV mono	558mm	15,6	1"1/2	1140W	890W	1,10	A 496,00

Débit à 8m col. d'eau

*P1=Puissance absorbée P2=Puissance restituée

**Changement de référence, évolution moteur en cours de saison



à coupler au filtre SuperPool, p184
Gagnez du temps avec les unions à joint torique, p109



*3 ans de garantie
+1 an Partenaire Totally Hayward



EXPERT LINE

Super Pump® Pro

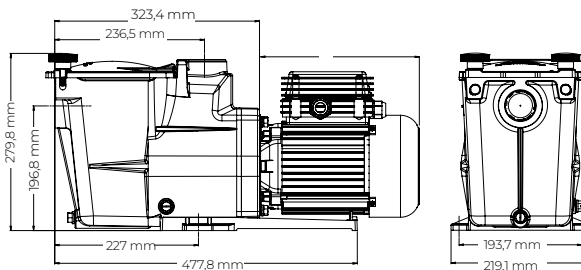
Grande fiabilité, modèle spécialement conçu pour les professionnels
Piscines jusqu'à 120m³



Couvercle de préfiltre transparent

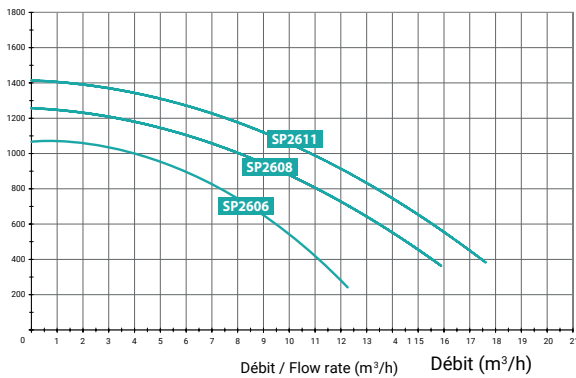
- ▶ Moteur haute performance, fonctionnement silencieux
- ▶ Joint mécanique longue durée en Viton® et graphite pur, pour une plus grande résistance aux produits chimiques et aux fonctionnements à sec accidentels
- ▶ Entretien facilité : système de fermeture exclusif à papillons rabattables - aucun outil nécessaire
- ▶ Remplace les anciens modèles Super Pump® sans modification d'installation
- ▶ Livrée avec kit raccord union à coller (tous les modèles) et réducteur 2" - 1,5" à visser (jusqu'à 1CV)
- ▶ Recommandée pour les bassins jusqu'à 120m³*

*Calcul basé sur une période de fonctionnement de 6 heures



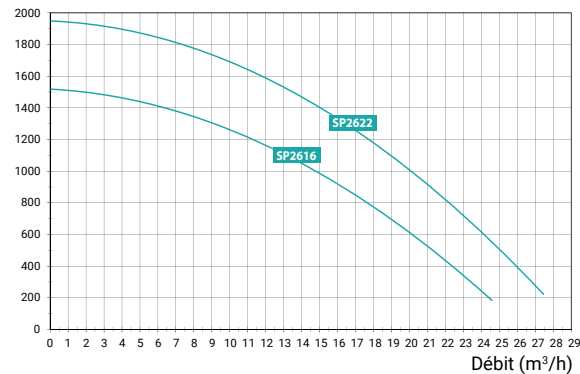
Unions 50 mm

Pression (mbar)



Unions 63 mm

Pression (mbar)



RÉF	CODE	TYPE	COTE A	DÉBIT M3/H	E/S	P1*	P2*	AMP.	CHT
HAY-101566	SP2606HY81	1/2 CV	213mm	8,9	2" et 1,5"	800W	550W	3,55A	D 677,00
HAY-100-1567	SP2608HY111	3/4 CV Mono	213mm	11,5	2" et 1,5"	800W	550W	3,55A	D 682,00
HAY-100-1568	SP2611HY161	1 CV Mono	213mm	13,5	2" et 1,5"	1080W	760W	4,8A	D 716,00
HAY-100-1564	SP2616HY221	1,5 CV Mono	213mm	17,5	2"	1080W	790W	4,85A	D 795,00
HAY-100-1563	SP2622HY251	2 CV Mono	254mm	22	2"	1520W	1200W	6,8A	D 926,00
HAY-100-1487**	SP2611XY163	1 CV Tri	254mm	13,5	2" et 1,5"	910W	750W	2,85/1,65A	D 645,00
HAY-100-1565	SP2616HY223	1,5 CV Tri	254mm	18	2"	910W	750W	2,85/1,65A	D 809,00
HAY-100-1562	SP2622HY253	2 CV Tri	254mm	22,4	2"	1310W	1100W	4,0/2,3A	D 925,00

*P1 = Puissance absorbée - P2 = Puissance restituée
**Changement de référence en cours de saison

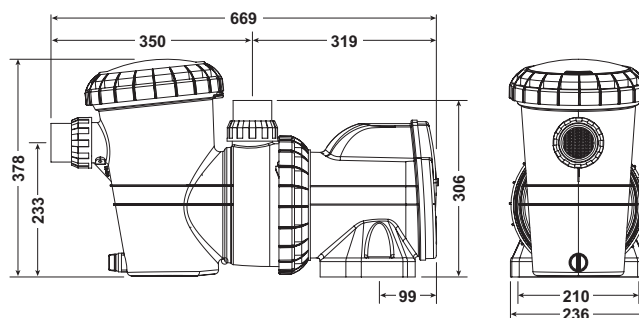
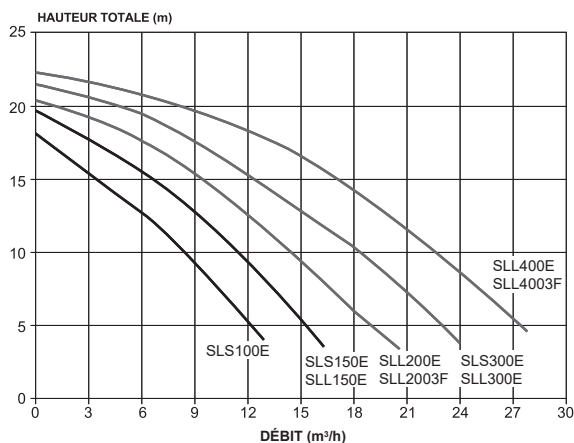


Silensor

Une pompe révolutionnaire refroidie à l'eau, énergétiquement efficace et très silencieuse
Piscines jusqu'à xxx



- ▶ L'eau absorbe le bruit et les vibrations du moteur - 55dBa
- ▶ Pas besoin de ventilation : plus de flexibilité pour l'installation
- ▶ Protection thermique intégrée : pas besoin de disjoncteur supplémentaire
- ▶ Protection contre le désamorçage : coupure automatique pour protéger la pompe
- ▶ Conception robuste : pas de corrosion
- ▶ Préfiltre extra-large de 4,5 L : permet d'espacer les nettoyages
- ▶ Cordon d'alimentation de 3m fourni
- ▶ Améliore le rendement des pompes à chaleur



RÉF	CODE	TYPE	DÉBIT M3/H	RACC.	P1*	P2*	AMP.	€HT
MNC-100-0009	SLL150E	3/4 CV Mono	13	50mm	860	620	4	B 604,00
MNC-100-0005	SLL200E	1 CV Mono	16	50mm	1130	830	4,8	B 616,00
MNC-100-0012	SLL300E	1,5 CV Mono	20	63mm	1400	960	5,9	B 636,00
MNC-100-0014	SLL400E	2 CV Mono	24	63mm	1760	1200	7,4	B 648,00
MNC-100-0010	SLL1503F	3/4 CV Tri	13	50mm	860	620	1,5	B 612,00
MNC-100-0011	SLL2003F	1 CV Tri	16	50mm	1130	830	2,1	B 626,00
MNC-100-0013	SLL3003F	1,5 CV Tri	20	63mm	1400	960	2,4	B 648,00
MNC-100-0015	SLL4003F	2 V CV Tri	24	63mm	1760	1200	2,8	B 658,00

Débit à 8m col. d'eau
*P1=Puissance absorbée P2=Puissance restituée

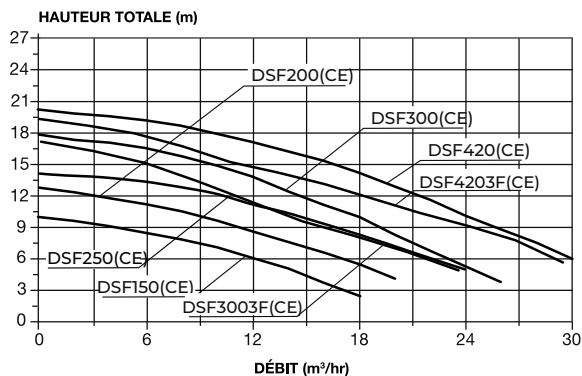


StarFlo™

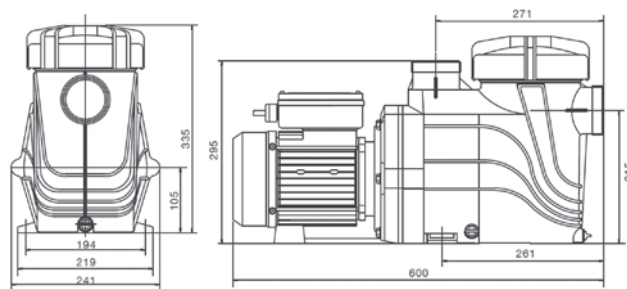
Une pompe universelle et polyvalente
Piscines jusqu'à 110m²



- ▶ Panier avec couvercle transparent facile à retirer
- ▶ Protection thermique à réarmement automatique
- ▶ Turbine en Noryl capable de résister à la corrosion
- ▶ Arbre moteur en acier inoxydable 316
- ▶ Moteur haute performance avec puissance de réserve
- ▶ Garniture mécanique à joint Viton en silicone haute performance
- ▶ Double isolation hydraulique du circuit avec liaison équipotentielle
- ▶ Raccords 50 et 63mm inclus selon modèle
- ▶ Panier de pré-filtre 2,5L
- ▶ Pompe pré-cablée (3m de câble)
- ▶ Protection IP 55
- ▶ Monophasée 50Hz
- ▶ Drainage simple : 3 bouchons de vidange



*Veuillez noter que la pompe DSF150CE est auto-amorçante à 2 m maximum



RÉF	CODE	TYPE	DÉBIT M3/H	RACC.	P1*	P2*	AMP.	CHT
MNC-100-0025	DSF150CE	1/2 Mono	8	50/63	550W	370W	2.6 NEW	A 463,00
MNC-100-0018	DSF200CE	3/4CV Mono	12	50/63	750W	550W	3.7	A 495,00
MNC-100-0028	DSF250CE	1CV Mono	16	50/63	870W	570W	3.8	A 499,00
MNC-100-0019	DSF300CE	1CV Mono	20	50/63	1100W	750W	5.8	A 512,00
MNC-100-0027	DSF3003FCE	1CV Tri	20	50/63	1100W	750W	2.0	A 527,00
MNC-100-0020	DSF420CE	2CV Mono	27	50/63	1650W	1300W	8.3	A 560,00
MNC-100-0026	DSF4203FCE	2CV Tri	28	50/63	1650W	1300W	3.2	A 595,00

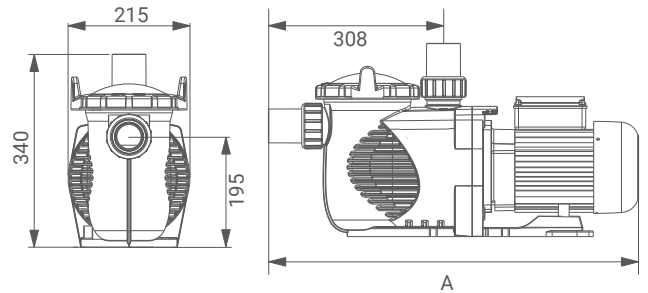
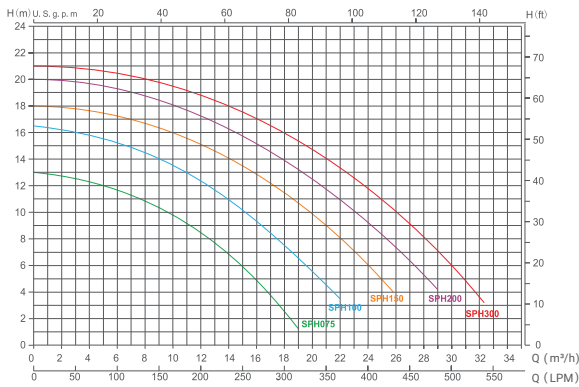
Débit à 8m col. d'eau
*P1=Puissance absorbée P2=Puissance restituée

Super Power II

La simplicité combinée à l'efficacité



- ▶ Idéale pour la construction et les rénovations
- ▶ Conçue pour maximiser l'efficacité de l'aspiration
- ▶ Avec couvercle transparent et panier de 2 litres
- ▶ Raccords Ø50mm et Ø63mm



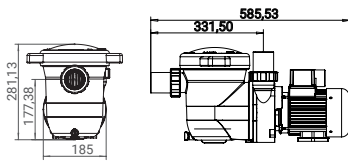
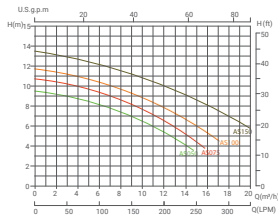
RÉF	CODE	TYPE	COTE A	DÉBIT M3/H	RACC.	P1*	€HT
EMX-100-0009	88029604	3/4 CV Mono	652mm	12,5	50/63	0,75	B 304,00
EMX-100-0003	88029605	1 CV Mono	652mm	17,5	50/63	1,10	B 322,00
EMX-100-0013	9023222	1 CV Tri	652mm	17,5	50/63	1,10	B 322,00
EMX-100-0010	88029607	1.5 CV Mono	652mm	22	50/63	1,50	B 340,00
EMX-100-0014	9023223	1,5 Tri	652mm	22	50/63	1,50	B 340,00
EMX-100-0011	88029608	2 CV Mono	652mm	25,5	50/63	1,80	B 360,00
EMX-100-0015	9023211	2 CV Tri	652mm	25,5	50/63	1,80	B 360,00
EMX-100-0012	88029609	3 CV Mono	682mm	28,5	50/63	2,20	B 385,00
EMX-100-0016	9023214	3 CV Tri	682mm	28,5	50/63	2,20	B 385,00



*P1=Puissance absorbée

AS

Avec moteur TEFC et certificat CE



- Comprend une base de montage. Tous les composants sont moulés dans un thermoplastique renforcé anticorrosion pour une résistance et une fiabilité supérieures.
- L'orifice de décharge facile d'accès permet de passer d'une décharge verticale à une décharge horizontale.
- Raccord pour tuyau en PVC de 1,5" ou adaptateur NPT pour tuyau de 1,25" - 1,5" pour un raccordement rapide du tuyau d'entrée/sortie.
- Le grand panier à débris avec couvercle transparent réduit la fréquence de nettoyage. Le couvercle Twist-Lock permet un accès facile au panier.
- La conception optimale de la volute et de la turbine assure d'excellentes performances hydrauliques.
- Convient aux piscines enterrées : levage vertical auto-amorçant jusqu'à 1,5 mètre.
- Fonctionnement très silencieux, en particulier pour les modèles à deux vitesses.
- Moteur haute performance à usage intensif avec protection automatique contre les surcharges thermiques.

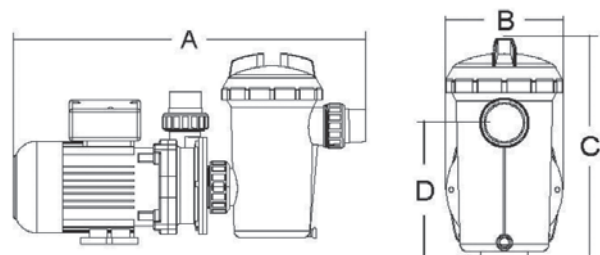
RÉF	CODE	TYPE	DÉBIT MAX M ³ /H	€HT
PSL-100-0008	9024301	1/2CV	10,5	B 239,00
PSL-100-0009	9024302	3/4CV	13	B 245,00
PSL-100-0010	9024303	1CV	15	B 255,00
PSL-100-0011	9024304	1,5CV	19,6	B 275,00

SD2

GARANTIE 2 ANS



- Pompe mono de 5 à 15m³/h (nos références de 8,5 à 13m³/h)
- Auto-amorçante avec préfiltre
- Compatible électrolyse au sel
- Garniture mécanique Inox 316



RÉF	CODE	TYPE	DÉBIT M ³ /H	COTES (MM)					€HT
				A	B	C	D	UF	
PSL-100-0151	SD050	1/2 CV Mono	8,5	555	154	291	173	8	B 260,00
PSL-100-0152	SD075	3/4 CV Mono	11	555	154	291	173	14	B 273,00
PSL-100-0153	SD100	1 CV Mono	12	555	154	291	173	20	B 293,00
PSL-100-0154	SD120	1,2 CV Mono	13	555	154	291	173	20	B 296,00

MJB

Pompe auto-amorçante



- ▶ Pompe ultra silencieuse
- ▶ Visserie 100% inox 304
- ▶ Couvercle boulonné
- ▶ Performance et rendement hydraulique exceptionnels
- ▶ Raccords de série : Ø 50 ou 63 mm à coller

RÉF	CODE	TYPE	DÉBIT MAX M ³ /H		€HT
ACS-100-0070	600114-évo	3/4CV Mono	15	B	490,00
ACS-100-0072	600116-évo	1CV Mono	18	B	514,00
ACS-100-0074	600118-évo	1,5CV Mono	22	B	565,00
ACS-100-0076	600120-évo	2CV Mono	31	B	548,00
ACS-100-0077	600121-évo	2CV Tri	31	B	548,00

Variateur Varipool pour pompes monovitesse

Transforme une pompe mono vitesse en pompe à vitesse variable

Pour pompe neuve ou installation existante



	1.1T*	2.2T
TYPE POMPE	tri	tri
P.MAX (KW)	1.1	2.2
INTENSITÉ MAX (A)	4.5	8
VITESSE ROTATION	1200 - 2900 Tr/Min	

*Tri uniquement avec pompe 130/400VAC ▲Y, sortie Varipool 230V

Varipool peut s'adapter à toutes les pompes standards (mono ou tri) en les transformant en pompes économiques à débit variables (3 vitesses programmables)

- ▶ Jusqu'à 60% d'économies d'énergie
- ▶ Prolonge l'espérance de vie de la pompe
- ▶ Réduction nuisances sonores
- ▶ Horloge journalière programmable et fractionnable en 4 secteurs
- ▶ Permet l'arrêt et les départs aux 3 vitesses choisies (1200 à 2900 tr/ min)
- ▶ Fonctionne également en mode manuel
- ▶ Livré avec une prise pour l'alimentation et une prise femelle pour raccordement à la pompe

RÉF	CODE	DÉSIGNATION	COURANT	€HT
ACS-100-0097*	50963	Pour pompe Mono - Puissance max 1,1 kW	6A	B 369,00
ACS-100-0098*	50964	Pour pompe Mono - Puissance max 2,2 kW	12A	B 395,00

*Jusqu'à épuisement du stock

Variateur iSaverK pour pompes monovitesse

Jusqu'à 80% d'économie d'énergie et jusqu'à 25% de réduction sonore.

iFLOW



- ▶ Écran tactile
- ▶ 35 vitesses
- ▶ 4 minuteries
- ▶ Entrée numérique, RS485 et sortie relais pour contrôle externe en option
- ▶ Dissipateur thermique en aluminium de haute qualité avec deux ventilateurs pour un refroidissement efficace
- ▶ Plug & Play
- ▶ Pour pompes mono

	VITESSE	CONSOMMATION KW/H	H/JOUR	NBR JOURS	CONSOMMATION ANNUELLE (KW)	ECONOMIE D'ENERGIE
POMPE MONOVITESSE 1,1KW	2900 RPM	1.06	10	200	2120	N/A
	2900 RPM	1.06	10	200	2120	N/A
POMPE MONOVITESSE 1,1KW + ISAVK K	2000 RPM	0.402	10	200	804	62%
	1700 RPM	0.273	10	200	546	74%
	1400 RPM	0.192	10	200	384	82%

RÉF	CODE	DÉSIGNATION	PUISSANCE MAX	€HT
AQG-100-0002	iSAVERK-1100	Variateur de fréquence pour pompes mono	1,1kW	340,00



SwimClear™

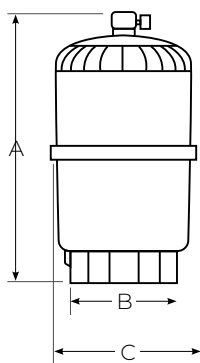
Une eau cristalline sans contrainte



EXPERT LINE



- ▶ 4 éléments filtrants de grande capacité (30 à 63m³ de surface filtrante selon les modèles).
- ▶ Grande finesse de filtration (20 à 25 microns)
- ▶ Pas de contre-lavage : économie d'eau, chauffage et produits chimiques (idéal avec électrolyseur car pas de perte de sel)
- ▶ Possibilité d'installation en extérieur grâce à une cuve résistante aux intempéries



	A	B	C
C3030EURO	880	457	660
C4030EURO	1 030	457	660
C5030EURO	1 180	457	660
C7030EURO	1 330	457	660

Prévoir une hauteur suffisante pour l'ouverture du filtre : hauteur de dégagement minimum : 650mm au-dessus du filtre Vanne 3 voies voir p106

RÉF	CODE	DÉBIT M ³ /H	E/S	SURF. FILTR.	€HT
HAY-050-0027	C3030EURO	14	50mm	30m ²	D 1259,00
HAY-050-0028	C4030EURO	22	50mm	39m ²	D 1345,00
HAY-050-0029	C5030EURO	30	50/63mm	49m ²	D 1492,00
HAY-050-0060	C7030EURO	35	63mm	63,2m ²	D 1792,00

Cartouches de remplacement

RÉF	CODE	POUR FILTRE	NBRE CARTOUCHES	€HT
HAY-050-0556*	CX580XRE	C3025/3030	4	D 92,70
HAY-050-0596*	CX880XRE	C4025/4030	4	D 107,60
HAY-050-0593*	CX1280XRE	C5025/5030	4	D 124,40
HAY-050-0554	CX591XRE	C7025/7030	8	D 93,70

Packs de 4 disponibles sur commande



SwimClear™ mono élément



- ▶ Encombrement réduit, idéal locaux exigus neufs ou en rénovations
- ▶ Pas de contre lavage : économies d'eau, chauffage et produits chimiques
- ▶ Possibilité d'installation en extérieur : la cuve est résistante aux intempéries
- ▶ Excellente hydraulique qui réduit les pertes de charges de l'installation
- ▶ Finesse de filtration remarquable de 20 à 25 microns
- ▶ Certifié NSF (National Certification)



	A	B	C
C100SE	775	330	464
C150SE	857	330	464
C200SE	984	330	464

RÉF	CODE	DÉBIT M ³ /H	E/S	SURF. FILTR.	€HT
HAY-050-0377*	C100SE	20	50/63mm	9,3m ²	D 657,00
HAY-050-0376*	C150SE	25	50/63mm	14m ²	D 749,00
HAY-050-0378	C200SE	30	50/63mm	18,6m ²	D 899,00

Cartouches de remplacement

RÉF	CODE	POUR FILTRE	€HT
HAY-050-0599	CX100XRE	C100SE	D 139,00
HAY-050-0598	CX150XRE	C150SE	D 144,00
HAY-050-0600	CX200XRE	C200SE	D 172,00

Ø EXT	Ø INT	HAUT
263,9 mm	101,1 mm	499,1 mm
263,9 mm	101,1 mm	591,6 mm
263,9 mm	101,1 mm	718,6 mm

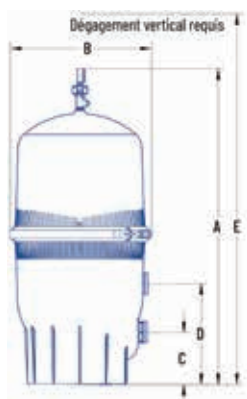


Clean & Clear Plus

Le filtre à cartouches le plus vendu au monde
Piscines jusqu'à 130m³



- ▶ Cuve en polypropylène anti-corrosion, renforcée de fibre de verre, offrant plus de robustesse et de fiabilité
- ▶ Modèle à 4 cartouches, pour une meilleure rétention des débris et allongeant les intervalles entre les nettoyages
- ▶ Seulement 2 lavages en moyenne par an nécessaires
- ▶ Vendu avec les cartouches



	A	B	C	D	E
H-16-0310	940	546	203	394	1422
H-16-0340	1092	546	203	394	1575
H-16-0301	1244	546	203	394	1727
H-16-0332	1422	546	203	394	1880

RÉF	CODE	DÉBIT M ³ /H	E/S	SURF. FILTR.	€HT
PAC-050-0037*	H-16-0310	10	63mm	22,3m ²	D 908,00
PAC-050-0038*	H-16-0340	14	63mm	29,7m ²	D 1069,00
PAC-050-0036*	H-16-0301	22	63mm	39m ²	D 1098,00
PAC-050-0001*	H-16-0332	30	63mm	48,3m ²	D 1286,00

*Changement de modèle en cours de saison

Cartouches de remplacement

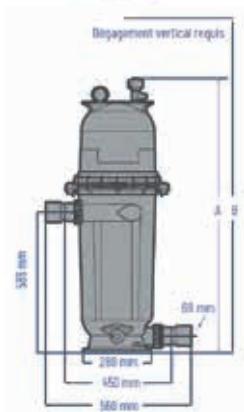
RÉF	CODE	POUR FILTRE	NBRE CARTOUCHES	€HT/PC
PAC-050-0404	H-RAF173572	H-16-0310	4	D 104,00
PAC-050-0405	H-RAF173573	H-16-0340	4	D 132,00
PAC-050-0406	H-RAF173576	H-16-0301	4	D 158,00
PAC-050-0407	H-RAF173578	H-16-0332	4	D 193,00



Clean & Clear™ RP

Filtration fine, entretien minimum, faible perte de charge, le filtre à éléments simple le plus efficace.

Piscines jusqu'à 120m³



- Une efficacité hydraulique inégalée, près de 50 % plus performant que les autres filtres à cartouche unique.
- Les performances de filtration haut de gamme offrent un résultat brillant.
- Les étapes de maintenance et de nettoyage sont un jeu d'enfant avec le filtre Clean & Clear RP : nettoyage, hivernage, vidange et lavage sont très simples.
- Installation sans effort, que ce soit pour le premier ajustement ou le remplacement.
- Robuste et avec une durée de vie exceptionnellement longue : ce filtre est assorti d'une garantie de 10 ans sur la coque.

	A	B
CNC-RP100	1029	1930
CNC-RP150	1029	1930
CNC-RP200	838	1550

RÉF	DÉBIT M ³ /H	E/S	SURF. FILTR.	€HT
PAC-050-0070 CNC-RP100	10	50mm/63mm	9,3m ²	D 573,00
PAC-050-0071 CNC-RP150	14	50mm/63mm	13,9m ²	D 637,00
PAC-050-0072 CNC-RP200	18	50mm/63mm	18,6m ²	D 659,00

Cartouches de remplacement

RÉF	CODE	POUR FILTRE	€HT
PAC-050-0402	H-RAF173215	CNC-RP100	D 155,00
PAC-050-1006	H-RAF173216	CNC-RP150	D 205,00
PAC-050-0403	H-RAF173217	CNC-RP200	D 260,00

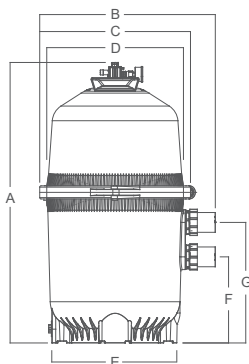
Ø EXT	Ø INT	HAUT
263,9 mm	101,1 mm	499,1 mm
263,9 mm	101,1 mm	591,6 mm
263,9 mm	101,1 mm	718,6 mm

Galaxy Multi-Element

Conçu pour être le meilleur de sa catégorie



- ▶ Le manomètre vous indique le moment de l'entretien des cartouches
- ▶ Poignée amovible et facile à saisir
- ▶ La base du réservoir, à hauteur de genou, facilite le remplacement des cartouches
- ▶ Le kit de serrage en 3 parties permet de retirer et d'installer le réservoir supérieur rapidement
- ▶ La grande bouchon de vidange permet un hivernage rapide et facile et un nettoyage et un rinçage simples avec un tuyau d'arrosage.



	A	B	C	D	E	F	G
9140404/ICF230	829	648	556	504	462	317,5	444,5
9140405/ICF330	886	648	556	504	462	317,5	444,5
9140406/ICF430	1035	648	556	504	462	317,5	444,5
9140407/ICF530	1223	648	556	504	462	317,5	444,5

RÉF	CODE	DÉBIT MAX M ³ /H	E/S	SURF. FILTR.		€HT
EMX-050-0072	9140404/ICF230	19,6	50mm/63mm	21,37m ²	NEW D	673,00
EMX-050-0074	9140405/ICF330	28,1	50mm/63mm	30,66m ²	D	729,00
EMX-050-0073	9140406/ICF430	34,1	50mm/63mm	39,95m ²	D	779,00
EMX-050-0075	9140407/ICF530	34,1	50mm/63mm	49,24m ²	D	869,00

Cartouches de remplacement


RÉF	CODE	POUR FILTRE	NBRE CARTOUCHES		€HT/SET
EMX-050-0065	914100007	Galaxy ICF230 - 9140404	Set de 4	NEW C	186,00
EMX-050-0066	914100008	Galaxy ICF330 - 9140405	Set de 4	C	246,00
EMX-050-0067	914100009	Galaxy ICF430 - 9140406	Set de 4	C	322,00
EMX-050-0068	914100010	Galaxy ICF530 - 9140407	Set de 4	C	376,00

Galaxy Single-Element

Un choix fiable pour une eau cristalline



- ▶ 4 x trous de fixation
- ▶ Poignée du couvercle facile à saisir
- ▶ La base du réservoir à hauteur de genou facilite le remplacement de la cartouche
- ▶ Anneau de verrouillage avec loquet à dégagement rapide permettant d'enlever et d'installer rapidement le réservoir supérieur.
- ▶ L'élément filtrant monobloc de grande taille offre une grande surface de filtration pour piéger plus de saletés et de débris.



	A	B	C	D	E	F
9140401/ICF100	53,05	23	46,4	8,2	46,4	30
9140402/ICF150	53,05	31,5	46,4	8,2	46,4	30

RÉF	CODE	DÉBIT M ³ /H	E/S	SURF. FILTR.	€HT
EMX-050-0070	9140401/ ICF100	22,7	50mm/63mm	9,29m ²	D 331,00
EMX-050-0071	9140402/ ICF150	27,2	50mm/63mm	13,94m ²	D 371,00

Cartouches de remplacement

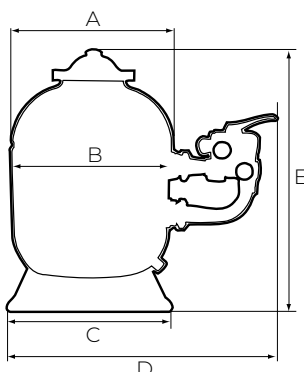
RÉF	CODE	POUR FILTRE	€HT
EMX-050-0062	914100004	Galaxy ICF100 - 9140401	C 94,00
EMX-050-0063	914100005	Galaxy ICF150 - 9140402	C 124,00

Filtres ProSeries™ HB

Filtres en polyéthylène soufflé haute densité avec purgeur automatique



SIDE



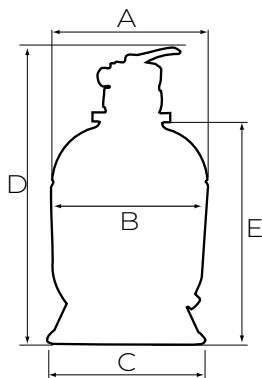
	A	B	C	D	E
S210SX E	510	498	521	825	810
S244SX E	612	594	521	875	920
S0310SX E	762	725	585	1070	1008
S0360SX E	895	880	585	1230	1147



Vanne Vari Flo™ 6 positions avec manomètre et témoin de circulation

- ▶ Pression maximum d'utilisation : 3,5 bars
- ▶ Livré avec vanne Vari Flo™ 6 positions
- ▶ La poignée de sélection permet de choisir parmi les différentes fonctions de la vanne
- ▶ 7 positions : filtration, vidange bassin, fermeture totale de la vanne, lavage du filtre, circulation, rinçage et hivernage
- ▶ Base injectée en ABS pour une parfaite assise du filtre
- ▶ Filtration 40 à 50 microns

TOP



	A	B	C	D	E
S166TX E	401	391	371	858	598
S210TX E	511	500	521	989	729
S244TX E	612	594	521	1097	837
S0310TX E	762	725	585	1240	934

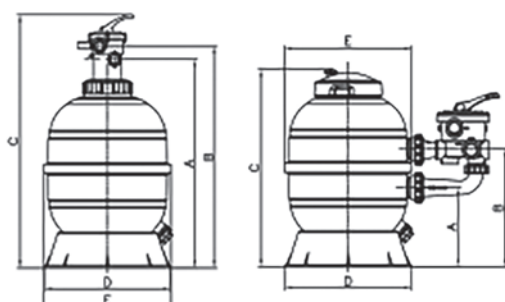
RÉF	CODE	DÉBIT M ³ /H	E/S	GRAVIER/SABLE	VERRE CONCASSÉ	€HT
Filtre Série Side						
HAY-050-0064	S210SX	10	1"1/2	1/3 sacs	0/3 sacs	D 496,00
HAY-050-0065	S244SX	14	1"1/2	2/4 sacs	2/4 sacs	D 551,00
HAY-050-0004	S0310SX	22	2"	3/8 sacs	2/5 sacs	D 997,00
HAY-050-0203	S0360SX	30	2"	5/9 sacs	3/7 sacs	D 1480,00
Filtre Série Top						
HAY-050-0061	S166TX	6	1"1/2	1/2 sacs	0/2 sacs	D 471,00
HAY-050-0062	S210TX	10	1"1/2	1/3 sacs	0/3 sacs	D 493,00
HAY-050-0063	S244TX	14	1"1/2	2/4 sacs	2/4 sacs	D 547,00
HAY-050-0001	S0310TX	22	2"	3/8 sacs	2/5 sacs	D 1082,00

Filtres ProSeries™ HI Advanced

Pour piscines jusqu'à 85m³



- ▶ Polyéthylène injecté, thermosoudé
- ▶ Filtres adaptés aux piscines de taille moyenne - jusqu'à 85m³
- ▶ Large gamme pour s'adapter à toutes les configurations de piscine
- ▶ Facile à entretenir et à utiliser, grâce à son couvercle en polycarbonate transparent (Side). Vous n'avez pas besoin d'outil pour ouvrir le filtre.
- ▶ Base circulaire pour une assise optimale du filtre
- ▶ Compatible avec l'eau salée
- ▶ Twist Lock : s'ouvre sans outil
- ▶ Equipé d'une vanne Vari-Flo™ 1"1/2



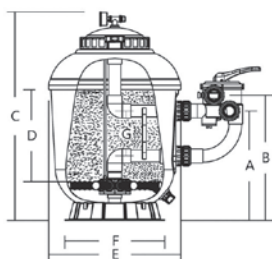
	A	B	C	D	E
S160SIETL	256	3381	641	458	453
S210SIETL	335	460	798	458	553
S240SIETL	381	506	881	458	653

RÉF	CODE	DÉBIT M ³ /H	E/S	GRAVIER/SABLE	€HT
HAY-050-0693	S160SIETL	6	1"1/2	1/1 sac	D 356,00
HAY-050-0692	S210SIETL	9,5	1"1/2	1/3 sacs	D 363,00
HAY-050-0694	S240SIETL	14	1"1/2	2/3 sacs	D 393,00

Filtres laminés SuperPool

En résine de fibre de verre et polyester

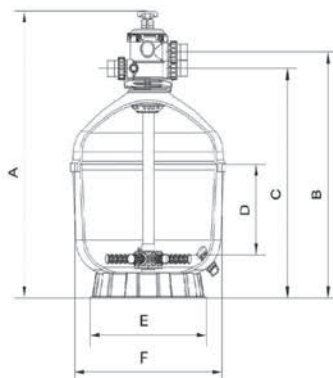
SIDE



	A	B	C	D	E	F
SMG500	438	501	835	360	516	390
SMG650	453	516	926	380	666	500
SMG750	517	603	1023	440	770	500
SMG900	570	656	1163	480	920	780

- ▶ Pression d'utilisation 36 psi/2,5 bar
- ▶ Température maxi 43°C
- ▶ Connexions universelles standards
- ▶ Média recommandé entre 0,5 et 0,8mm
- ▶ Cuve laminée haute résistance
- ▶ Résistance aux UV
- ▶ Cuve en matériau non corrosif
- ▶ Vanne 6 voies TOP ou SIDE incluse
- ▶ Unions 3 pièces 1"1/2 x 50 ou 2" x 63 incluses
- ▶ Pied pivotant permettant la rotation du filtre au montage
- ▶ Manomètre à bain d'huile fiable et résistant
- ▶ (SIDE) Collier de serrage permettant la rotation de la vanne sur 360° pour simplifier les connexions (500 / 650)

TOP



	A	B	C	D	E	F
TMG500	896	750	693	286	390	500
TMG650	1049	887	821	251	500	650
TMG750	1158	1029	945	393	500	750
TMG900	1219	1163	1080	450	780	900

RÉF	CODE	DÉBIT M ³ /H	E/S	SURF. FILTR. M ²	SABLE/GRAVIER	€HT
Filtre Side						
SUP-050-0012	SMG500	10	1"1/2	0,20m ²	3/1 sacs	A 495,00
SUP-050-0013	SMG650	16,5	1"1/2	0,33m ²	4/2 sacs	A 575,00
SUP-050-0014	SMG750	22	2"	0,44m ²	6/3 sacs	A 799,00
SUP-050-0018	SMG900	31,8	2"	0,64m ²	10/3 sacs	A 1074,00
Filtre Top						
SUP-050-0027	TMG500	10	1"1/2	0,21m ²	4 sacs	A 389,00
SUP-050-0028	TMG650	16,5	1"1/2	0,32m ²	6 sacs	A 549,00
SUP-050-0029	TMG750	22	2"	0,44	7/3 sacs	A 719,00
SUP-050-0030	TMG900	32	2"	0,64	12/3 sacs	A 985,00

Filtres bobinés Pro

Fabrication sans soudure, élimine toute possibilité de fuites

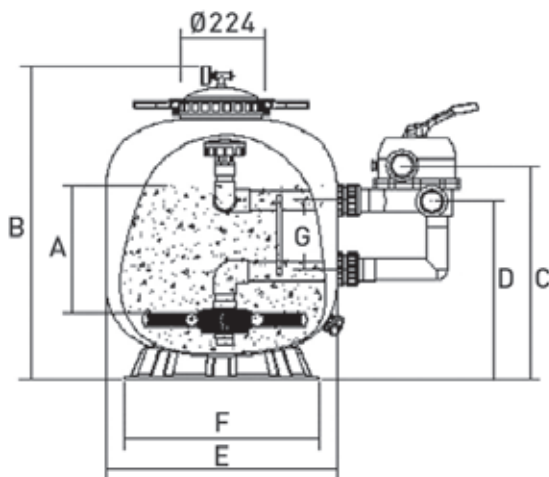


Manomètre glycéro



Socle pivotant. Facilite l'installation

- ▶ Cuve bobinée haute résistance 2,5 bars
- ▶ Résistance aux UV
- ▶ Grand couvercle transparent et 2 poignées pour une ouverture facile
- ▶ Large ouverture pour un meilleur accès à la charge filtrante
- ▶ Vanne 6 voies + unions incluses



	A	B	C	D	E	F
88011104/500	290	825	513	450	535	500
88011105/650	310	890	568	505	635	500
88011108/700	350	920	611	525	723	500
88011109/800	380	1020	696	610	820	780
88011110/900	410	1130	741	655	920	780

RÉF	CODE	DÉBIT M ³ /H	E/S	GRAVIER/SABLE	VERRE CONCASSÉ	€HT
SUP-050-0009	88011104/500	11,5	1,5	3/1 sacs	1/3 sacs	A 492,00
SUP-050-0010	88011105/650	16,2	1,5	4/2 sacs	2/4 sacs	A 602,00
SUP-050-0011	88011108/700	21,6	2	6/3 sacs	3/6 sacs	A 879,00
SUP-050-0064	88011109/800	26	2	10/5 sacs	5/10 sacs	A 1269,00
SUP-050-0065	88011110/900	30	2	13/6 sacs	6/13 sacs	A 1449,00



*10 ans de garantie Cuve
+2 ans de garantie Trade Grade



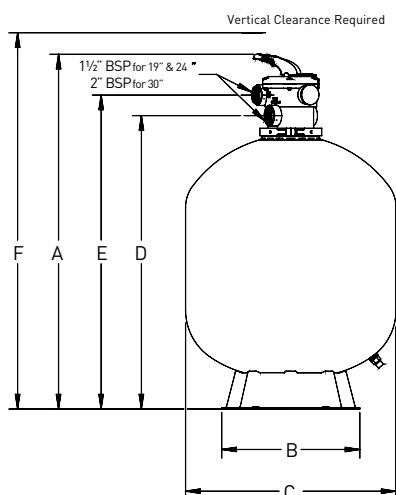
Triton Neo Top

Ne peut ni rouiller ni se corroder

Une cuve monobloc, renforcée en fibre de verre et dont le revêtement est résistant aux U.V. la fabrication sans soudure élimine toute possibilité de fuite.



- ▶ La vanne à diffuseur incorporé de 360° garde la couche de sable uniforme
- ▶ Drain facile d'utilisation pour simplifier l'entretien et l'hivernage
- ▶ Vanne multivoies à six positions et montage supérieur avec voyant de turbidité, manomètre intégré, vanne de purge d'air manuelle, connexions à bride et bague de serrage pour rendre faciles, sûrs et rapides le contrôle et la maintenance de routine
- ▶ Les crépines du filtre ont un raccord à baïonnette pour un démontage facile
- ▶ Disponible avec ou sans* technologie ClearPro (version Standard jusqu'à épuisement du stock)



	A	B	C	D	E	F
PAC-050-0372	878	400	480	715	774	1194
PAC-050-0373	1009	400	610	847	904	1448
PAC-050-0374	1170	610	762	1026	1108	1664

RÉF	CODE	DÉBIT M ³ /H	Ø MM	SURF. FILTR. M ²	SABLE/GRAVIER**	€HT
Version Top avec Clear Pro™						
PAC-050-0372	F-19T6-NEOCP	8,5	480	0.17m ²	2 sacs sable	D 745,00
PAC-050-0373	F-24T6-NEOCP	14	610	0.29m ²	4 sacs sable	D 860,00
PAC-050-0374	F-30T8-NEOCP	22	762	0.45m ²	8 sacs sable	D 1134,00
Version Top Standard*						
PAC-050-0365*	F-24T6-NEO	14	610	0.29m ²	4/2 sacs	D 858,00
PAC-050-0366*	F-30T8-NEO	22	762	0.45m ²	8/3 sacs	D 1129,00

*Jusqu'à épuisement du stock
**Pas de gravier avec version Clear Pro®



*10 ans de garantie Cuve
+2 ans de garantie Trade Grade



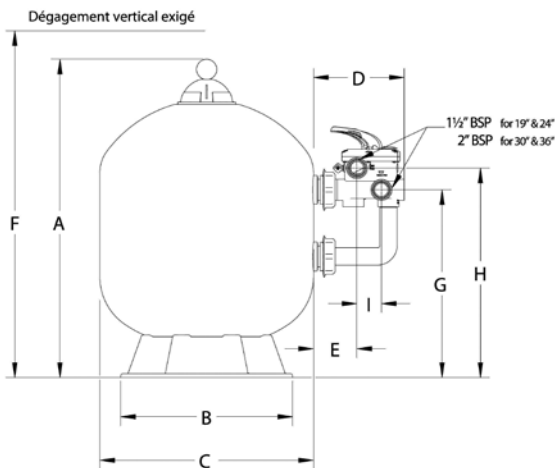
Triton Neo Side

La technologie TritonClear Pro®

Filtration 4 fois plus fine qu'un filtre à sable traditionnel : 10 microns au lieu de 40 microns



- ▶ Pression maximum de fonctionnement 3,5 bars
- ▶ La conception du contrôle du débit assure la qualité de filtration et permet d'espacer au maximum la durée entre deux contre-lavages
- ▶ Manomètre à montage supérieur, facile à lire, avec purgeur d'air manuel
- ▶ Un diffuseur à 360° maintient plane la couche de sable pour une filtration optimale.
- ▶ Vanne multivoies à six positions préassemblée
- ▶ Toutes les connexions hydrauliques du filtre sont filetées 1,5" ou 2" femelle.
- ▶ Unique : diffuseur escamotable pour un accès facile (mise en place et retrait du sable)
- ▶ Disponible avec ou sans* technologie ClearPro (version Standard jusqu'à épuisement du stock)



	A	B	C	D	E	F	G	H	I
PAC-050-0360	785	400	480	252	120	876	463	524	70
PAC-050-0361	915	400	610	252	120	1006	530	592	70
PAC-050-0362	1055	610	762	302	160	1146	590	671	70
PAC-050-0363	1160	610	914	302	160	1251	657	738	70

RÉF	CODE	DÉBIT M ³ /H	Ø MM	SURF. FILTR. M ²	SABLE/GRAVIER**	€HT
Version Side avec Clear Pro™						
PAC-050-0360	F-19S8-NEOCP	8,5	480	0.17m ²	2 sacs sable	B 799,00
PAC-050-0361	F-24S8-NEOCP	14	610	0.29m ²	4 sacs sable	B 907,00
PAC-050-0362	F-30S8-NEOCP	22	762	0.45m ²	8 sacs sable	B 1286,00
PAC-050-0363	KIT-F-36S8-NEOCP	32	914	0.64m ²	12 sacs sable	B 1769,00
Version Side Standard*						
PAC-050-0355*	F-19S8-NEO	8,5	480	0.17m ²	2/1 sacs	B 795,00
PAC-050-0356*	F-24S8-NEO	14	610	0.29m ²	4/2 sacs	B 884,00
PAC-050-0357*	F-30S8-NEO	22	762	0.45m ²	8/3 sacs	B 1280,00

*Jusqu'à épuisement du stock
**Pas de gravier avec version Clear Pro®

Multicyclone MC

MultiCyclone est un dispositif de pré-filtration (modèle MC) ou de filtration réduisant l'entretien du filtre et permettant d'économiser l'eau

Le pré-filtre MultiCyclone s'installe simplement à la sortie de la pompe de filtration, avant le filtre de la piscine.

L'eau passe entre 12 et 16 hydro cyclones générant un effet centrifuge.

Les sédiments sont projetés contre les parois et tombent dans le bac de sédimentation.

L'accumulation des sédiments est visible au travers de la paroi transparente du bac de sédimentation. Son nettoyage s'effectue par ouverture de la valve. Seulement 15 litres d'eau seront rejetés. Le revêtement est résistant aux U.V. La fabrication sans soudure élimine toute possibilité de fuite.



- ▶ Compatible avec tous les types de filtration (cartouche, diatomée, sable...)
- ▶ Pas de pièce d'usure.
- ▶ Pas d'élément filtrant à nettoyer ou remplacer.
- ▶ Réduction de la fréquence de contre-lavages du filtre.
- ▶ Prolonge la durée de vie du média filtrant (cartouche)
- ▶ Economise jusqu'à 5000 litres d'eau par an.
- ▶ Le MultiCyclone retient 80 % des particules jusqu'à 30 microns et 100 % des particules au delà de 100 microns. Le MC 16 fonctionne avec un débit de 3m³/h à 30m³/h. Le MC 12 fonctionne avec un débit de 2,4m³/hr à 18m³/hr

RÉF	CODE	MODÈLE	PRESSION	CONNECTEUR	DEBIT MIN (M3/H)	DEBIT MAX (M3/H)		€HT
WTC-050-0011	200374	MC 12	3,5 bar	50mm	2,4	18	D	339,00
WTC-050-0044	200375	MC 16	3,5 bar	63mm	3	30	D	409,00
WTC-050-0018*	200386	MC 16	7 bar	63mm	3	30	D	1176,00

*Jusqu'à épuisement du stock

Base pour MultiCyclone



RÉF	CODE	DÉSIGNATION		€HT
WTC-050-0016	2003730	Socle haut	D	131,00
WTC-050-0048	200372	Petit socle	D	79,40

MultiCyclone Plus

MultiCyclone Plus MC12 & MC16 est le choix idéal pour les piscines hors sol et les piscines de petite et moyenne taille.

Combine la filtration centrifuge et la filtration à cartouche dans un seul et même boîtier, créant ainsi un système de filtration ultra compact qui peut être installé verticalement sur une pompe de piscine.



- ▶ Filtration à deux étages
- ▶ Ultra compact
- ▶ Facilité d'entretien
- ▶ Cartouche filtrante de 3,7m²
- ▶ Gagnez du temps, de l'eau et de l'énergie
- ▶ Pour piscines max 55m³ et 80m³

RÉF	CODE	MODÈLE	PRESSION	CONNECTEUR	DEBIT MIN (M3/H)	DEBIT MAX (M3/H)		€HT
WTC-050-0001	200380	MC 12	3,5 bar	50mm	2,4	9	D	630,00
WTC-050-0002	200381	MC 16	3,5 bar	63mm	3	9	D	750,00

CARTOUCHE DE RECHANGE

RÉF	CODE	DÉSIGNATION	€HT
WTC-050-0047	62451	Cartouche pour MultiCyclone Plus (3,7m ²)	D 142,00

MultiCyclone Ultra

MultiCyclone Ultra MC12 & MC16 est le choix idéal pour les piscines enterrées de petite et grande taille



- ▶ Filtration à deux étages
- ▶ Ultra compact
- ▶ Facilité d'entretien
- ▶ Cartouche filtrante de 6,9m²
- ▶ Gagnez du temps, de l'eau et de l'énergie
- ▶ Pour piscines max 81m³ et 100m³

RÉF	CODE	MODÈLE	PRESSION	CONNECTEUR	DEBIT MIN (M3/H)	DEBIT MAX (M3/H)		€HT
WTC-050-0023	200382	MC 12	3,5 bar	50mm	2,4	13,5	D	740,00
WTC-050-0045	200383	MC 16	3,5 bar	63mm	3	16,8	D	815,00

CARTOUCHE DE RECHANGE

RÉF	CODE	DÉSIGNATION	€HT
WTC-050-0046	62453	Cartouche pour MultiCyclone Ultra (6,9m ²)	D 180,00

Filtres Micron Waterco



Side-2,5Bar



Top-2,5Bar

SIDE-2,5BAR

MODÈLE	DIAM. INTERNE (MM)	PROFONDEUR DU LIT (MM)	ZONE DE FILTRATION (M2)	TAILLE DE LA VANNE (MM/°)	SABLE 16/30 (KG)	VERRE ECOPURE (KG)	DÉBIT PRIV. (M3/H)	MAX. TAILLE PISCINE (M3)	DÉBIT PUBL. (M3/H)	MIN. TAILLE PISCINE (M3)
SM500	500	290	0,20	50 / 1½"	95	78	10	56	7	43,2
SM602	600	360	0,28	63 / 2"	165	136	14	81	10	60,5
SM700	700	380	0,38	63 / 2"	240	197	19	111	14	82,1
SM750	750	400	0,44	63 / 2"	285	234	21	127	16	95,0
SM900	900	440	0,64	63 / 2"	440	362	31	183	23	138,2

RÉF	CODE	DÉSIGNATION	€HT
WTC-050-0003	22000820EU	SM500 avec vanne multivoies 1½"	D 817,00
WTC-050-0022	22005824EU	SM602 avec vanne multivoies 2"	D 938,00
LAC-050-0152	22000828EU	SM700 avec vanne multivoies 2"	D 1075,00
WTC-050-0006	22000830EU	SM750 avec vanne multivoies 2"	D 1398,00
WTC-050-0009	22000836EU	SM900 avec vanne multivoies 2"	D 1841,00

TOP-2,5BAR

MODÈLE	DIAM. INTERNE (MM)	PROFONDEUR DU LIT (MM)	ZONE DE FILTRATION (M2)	TAILLE DE LA VANNE (MM/°)	SABLE 16/30 (KG)	VERRE ECOPURE (KG)	DÉBIT PRIV. (M3/H)	MAX. TAILLE PISCINE (M3)	DÉBIT PUBL. (M3/H)	MIN. TAILLE PISCINE (M3)
S500	500	280	0,20	50 / 1½"	95	78	10	57	7,1	28
S600	600	295	0,28	50 / 1½"	155	127	14	83	10,2	41
S700	700	330	0,38	50 / 1½"	230	189	19	115	13,9	56
S702	700	340	0,38	63 / 2"	230	185	19	115	13,9	56
S750	750	340	0,44	63 / 2"	260	214	21	132	15,9	64
S800	800	420	0,50	63 / 2"	340	279	24	144	18,1	72
S900	900	420	0,64	63 / 2"	470	386	31	183	22,9	92

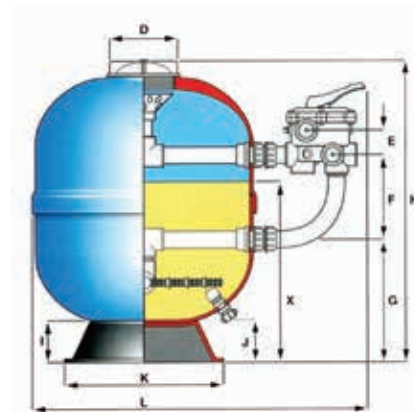
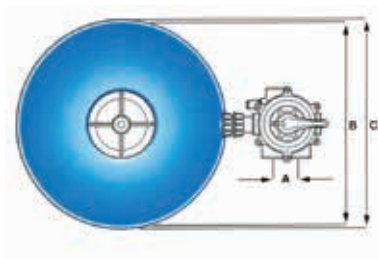
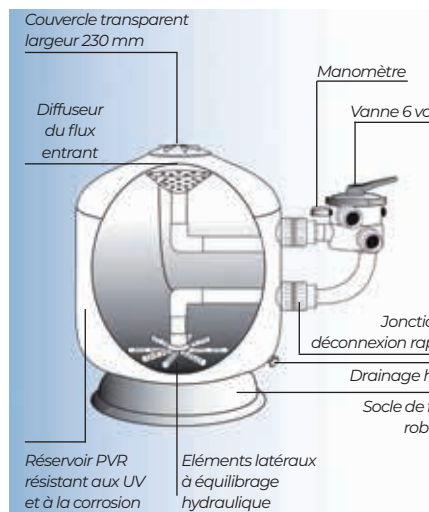
RÉF	CODE	DÉSIGNATION	€HT
WTC-050-0029	220122DP	S500 avec vanne multivoies 1½"	D 634,00
LAC-050-0161	220124DP	S600 avec vanne multivoies 1½"	D 756,00
WTC-050-0030	220128DP	S700 avec vanne multivoies 1½"	D 894,00
WTC-050-0031	220129DP	S702 avec vanne multivoies 2"	D 1047,00
LAC-050-0164	220130DP	S750 avec vanne multivoies 2"	D 1245,00
WTC-050-0032	220132DP	S800 avec vanne multivoies 2"	D 1245,00
WTC-050-0033	220136DP	S900 avec vanne multivoies 2"	D 1347,00

Filtres SMDD commerciaux voir p449

Disponible pour le marché du remplacement !



- ▶ Filtre en fiberglass à très haute performance grâce à la distribution de ses crépines.
- ▶ Sa cuve est conçue à partir d'un polyester renforcé de fibres de verre de très haute résistance.
- ▶ Garantie 10 ans sur la cuve
- ▶ Vanne 6 voies
- ▶ Couvercle transparent extra large



	A	B	C	D	E	F	G	H	I	J	K	L	X
LAC-050-0081	78	457	475	270	54	204	240	763	70	65	372	795	350
LAC-050-0083	78	610	625	270	54	204	295	836	88	70	485	945	380
LAC-050-0084	70	762	784	270	81	214	290	876	90	70	620	1100	400

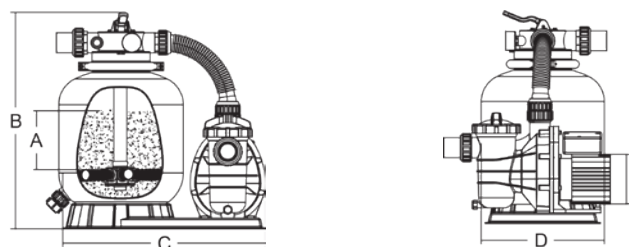
RÉF	MODÈLE	DÉBIT MAX M ³ /H	Ø RÉSERVOIR	SURF. FILTR.	RACC. À PRÉVOIR	TAILLE BASSIN	€HT
LAC-050-0081*	LSR-18	8,5	460mm	0.17m ²	1"1/2 - 50	50m ³ max	D 802,00
LAC-050-0083*	LSR-24	14,5	610mm	0.30m ²	1"1/2 - 50	85m ³ max	D 1004,00
LAC-050-0084*	LSR-30	22,5	760mm	0.46m ²	2" - 63	130m ³ max	D 1398,00

*Évolution couvercle en cours de saison

Filtres Lacron Plus également disponibles en 24" et 30"
Voir aussi les perles de verre à découvrir en p.197

Filtres SMDD commerciaux voir p.449

Platines Poolstyle 4 à 11 m³/h

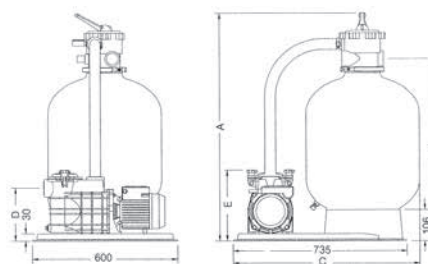


	A	B	C	D
PSL-050-0012	160	680	555	350
PSL-050-0013	175	759	760	400
PSL-050-0014	210	813	760	449

RÉF	CODE	TYPE	DÉBIT M ³ /H	Ø FILTRE	VANNE	€HT
PSL-050-0012	9070416	1/5CV	4	350mm	4 voies	B 329,00
PSL-050-0013	9070518	1/3CV	6	400mm	6 voies	B 389,00
PSL-050-0014	9070508D	1/2CV	8	450mm	6 voies	B 419,00
PSL-050-0015	9070509D	3/4CV	10	500mm	6 voies	B 469,00
PER-560-0011	150128	Adaptateur cannelé 39mm à coller 50mm				A 2,60

Platines Azur avec pompe FreeFlo

Composé d'un filtre Azur vanne Top en polypropylène équipé d'une vanne multivoie avec manomètre, voyant de turbidité, vidange et d'une pompe FreeFlo auto-amorçante mono.



	A	B	C
PAC-050-0354	855	640	710
PAC-050-0003	900	720	760
PAC-050-0002	1090	910	830

RÉF	CODE	TYPE	DÉBIT M ³ /H	Ø FILTRE	VANNE	€HT
PAC-050-0354	FS-15A6-FF10R	1/3CV Mono	6	375mm	6 voies	B 569,00
PAC-050-0003	FS-19A6-FF12R	1/2CV Mono	9	475mm	6 voies	B 589,00
PAC-050-0002	FS-22A6-FF15R	3/4CV Mono	12	560mm	6 voies	B 639,00

Débit à 8m col. d'eau

Platine de filtration 6-Clone



- ▶ Ensemble avec pompe et filtre
- ▶ Liaison pompe-filtre fournie et assemblée (diam50)
- ▶ Vanne d'arrêt 1/4 T
- ▶ Filtre à cartouche 6-clone
- ▶ Pression de service : 1,5 bar max
- ▶ Pression d'essai : 3,5 bar max

RÉF	MODÈLE	DÉBIT M ³ /H	CARTOUCHE	€HT
ACS-050-0001	100790	Platine de filtration pour 11 m ³ /h	Cartouche C3-Pompe MCB 4/6 Mono	B 815,00
ACS-050-0002	100791	Platine de filtration pour 15 m ³ /h	Cartouche C5-Pompe MCB 6/8 Mono	B 845,00
ACS-050-0004	100792	Platine de filtration pour 19 m ³ /h	Cartouche C6-Pompe MCB 8/10 Mono	B 920,00
ACS-050-0003	100793	Platine de filtration pour 22 m ³ /h	Cartouche C7-Pompe MCB 10/12 Mono	B 950,00

Cartouches de remplacement

RÉF	CODE	POUR FILTRE	€HT
WEL-050-0022	62613	100790	A 135,00
WEL-050-0023	62615	100791	A 145,00
WEL-050-0024	62616	100792	A 173,00
WEL-050-0025	62617	100793	A 201,00

Vannes multivoies Hayward



RÉF	CODE	DÉSIGNATION	€HT
HAY-060-0001	SP710X3E	1"1/2 4 arrivées - 6 voies	A 195,00



RÉF	CODE	DÉSIGNATION	€HT
HAY-060-0219	SP0710XEALL	1"1/2 7 arrivées - 6 voies	A 207,00



SP0715EALL

RÉF	CODE	DÉSIGNATION	€HT
HAY-060-0003	SP0715EALL	2" 7 arrivées - 6 voies	A 308,00
HAY-060-0222	SP0715X3E	2" 4 arrivées - 6 voies	A 279,00

Vannes pour filtre à sable Hayward



Pour top HB S0310T, S0360T

RÉF	CODE	DÉSIGNATION	€HT
HAY-060-0312	SP071620E	2"	A 254,00



Pour Top HB S0160T, S0210T, S0244T

RÉF	CODE	DÉSIGNATION	€HT
HAY-060-0271	SP0714TE	1"1/2	A 176,00

SP0714TE remplace les vannes SP71013TE et SP0704TE



SP0719SE

Pour HB Side S0210S, S0244S

RÉF	CODE	DÉSIGNATION	€HT
HAY-060-0275	SP0719SE	1"1/2	A 334,00

Pour HB Side S0310S, S0360S

RÉF	CODE	DÉSIGNATION	€HT
HAY-060-0263	SP0715X62E	2" - Side 6 voies	A 358,00

Vannes Hayward



RÉF	CODE	POUR MODÈLE	VANNE	RACCORD		€HT
1 HAY-060-0005	SP0710X32E	S0166S	Side/6 voies	1"1/2	A	258,00
2 HAY-060-0013	SP0715X32	S0200S, S0240S	Side/6 voies	2"	A	434,00
HAY-060-0339	SP0719SKR-LP	Pour filtre HL/TL - Sans kit de liaison	Side/6 voies	1"1/2	A	123,00
3 HAY-060-0217	SP0712/1	S0160T	Top/6 voies	1"1/2	A	293,00

Vannes filtres à sable Lacron-Waterco

RÉF	CODE	POUR MODÈLE	VANNE	RACCORD		€HT
LAC-060-0015*	2290512EURO	Micron SM602, SM700, SM750, SM900, Lacron LSR30, Lacron LSR36	Side / 6 voies	2"	D	232,00
LAC-060-0014*	2290422	Lacron LSR 16"/24", LSR18"/24", Lacron Plus 20"/24", SM400 - SM500	Side / 6 voies	1"1/2	D	168,00
WTC-060-0020	22804416EUM	Micron S500, S600, S	Side/6 voies	1"1/2	D	209,00
WTC-060-0014	228053EURO	Micron S702, S750, S800, S900	Top/6 voies	2	D	288,00

*Vanne vendue sans liaison allant vers le filtre

Kit de liaison pour filtre Lacron

RÉF	CODE	DÉSIGNATION		€HT
LAC-051-0027	1215590	Kit de liaison 2"	C	65,00
LAC-051-0029	121558	Kit de liaison 1"1/2 après 2004	C	58,00

Vannes Praher

RÉF	CODE	DÉSIGNATION	RACCORD		€HT
PER-060-0018*	130751	Vanne 6 voies Praher	1"1/2	B	77,00
PER-060-0019*	131029	Vanne 6 voies Praher	2"	B	148,00
PER-060-0012*	130000	Vanne 6 voies Praher	3"	B	885,00

*Vanne vendue sans liaison allant vers le filtre

Vannes filtres SuperPool

RÉF	CODE	POUR MODÈLE	VANNE	RACCORD		€HT
EMX-060-0018	91901529	SMG500/SMG650 Complète	Side / 6 voies	1"1/2	B	
EMX-060-0016	91902529	SMG750/SMG900 Complète	Side / 6 voies	2"	B	
EMX-060-0014*	88281205	Vanne seule, Platine 4m³/h	Top/4 voies	1"1/2	B	43,00
EMX-060-0006*	88280105B	Vanne seule, Platine 6-8-11m³/h	Top / 6 voies	1"1/2	B	69,00
EMX-060-0007	88281105	Vanne seule, Platine Poolstyle	Top / 4 voies	1"1/2	B	52,00
EMX-060-0011	88281550	Vanne complète, TMG500/TMG650	Top / 6 voies	1"1/2	B	94,50
EMX-060-0012	88281551	Vanne complète, TMG650 (B)	Top / 6 voies	2"	B	132,00
EMX-060-0013	88280356	Vanne complète, TMG750/TMG900	Top/6 voies	2"	B	119,50
EMX-060-0024	88280150	Vanne complète, Platine 6-8-11m³/h	Top/6 voies	1"1/2	B	103,50
EMX-060-0015	91901528	Vanne complète Pro, SuperPool	Side 6 voies	1"1/2	B	88,00
EMX-060-0017	91902528	Vanne complète Pro, SuperPool	Side 6 voies	2"	B	124,00

*Jusqu'à épuisement du stock

Vannes Pentair



Pour Azur Top 9-17 m³/h TA40 / TA60

RÉF	CODE	DÉSIGNATION	€HT
PAC-060-0229	RE-27-2026ND	1"1/2 D	179,00



Pour Tagelus Top TA100

RÉF	CODE	DÉSIGNATION	€HT
PAC-060-0256	RE-27-2029ND	2" D	304,00



Pour TR40 / TR60

RÉF	CODE	DÉSIGNATION	€HT
PAC-060-0255	RE-26-1070ND	1"1/2 D	215,00



Pour TR100 / TR140 Cristal Flo

RÉF	CODE	DÉSIGNATION	€HT
PAC-060-0228	RE-26-1071ND	2" D	310,00



RÉF	CODE	DÉSIGNATION	€HT
PAC-060-0226	RE-26-1069ND	1"1/2 D	157,00



Perles de verre

Nouvelle génération de média filtrant fabriqué à partir de verre 100% vierge



- ▶ L'eau est mieux filtrée, plus cristalline et nécessite moins de contre-lavages.
- ▶ Jusqu'à 20% en consommation d'eau par rapport au sable.

RÉF	CODE	DÉSIGNATION	€HT
WTC-060-0010	35320011UK	Grade 1 0,6mm - 0,8mm - Sac de 20Kg	D 55,00


*1 palette = 50 sacs de 20kg

Verre concassé


Charge filtrante en verre, une innovation Waterco



1



2



- ▶ Alternative viable au sable et gravier
- ▶ Conçu à partir de verre recyclé, il n'implique aucune exploitation de carrière ni utilisation de ressources rares
- ▶ Plus respectueux de l'environnement
- ▶ Améliore de 30% la filtration de débris et polluants
- ▶ Limite les contre-lavages
- ▶ Permet de faire des économies d'eau, d'énergie et de produits chimiques

RÉF	CODE	DÉSIGNATION	€HT
1 WTC-060-0025	2264/20	Grade 1 (0,5/1 mm) (équivalent sable) - Sac de 20 kg*	D 17,20
2 WTC-060-0027	2266/20	Grade 3 (3/6 mm) (équivalent gravier) - Sac de 20 kg*	D 17,20

*1 palette = 50 sacs de 20kg

Sable & gravier



1



2

- ▶ Le sable se décape chimiquement 2 fois par an (avec un détartrant filtre comme ActiFiltre).

RÉF	CODE	DÉSIGNATION	€HT
1 SIF-050-0002	MI0,7/1,3	Sable 0,4 à 1,4 mm- Sac de 25 kg*	A 16,95
2 SIF-050-0001	BB1/2,5	Gravier 1 à 4 mm - Sac de 25 kg*	A 16,95

*1 palette = 40 sacs de 25 kg

Manomètres



RÉF	CODE	DÉSIGNATION	RACCORD	€HT
1	KOK-600-0004	K553BL24/EU Standard	1/4" - Ø 53 radial	C 7,75
2	HAY-061-4088	ECX271261 Hayward (Top-Side sable, Super Star Clear, Micro Clear)	1/4" - Ø 52 radial	C 24,50
3	HAY-061-4087	ECX2712B1 Hayward (Star Clear, Perflex - Progrid, Regen X)	1/4" - Ø 52 axial	C 23,50
4	PAC-051-1653	G-15-2047 Pentair (Tagelus, Azur)	1/4" - Ø 53 radial	C 31,00
5	PAC-051-0501	G-15-2046 Pentair (Triton)	1/4" - Ø 53 axial	C 31,00
6	PAC-051-7822	REVOGAUGE Pentair (Triton Neo Side)	1/4" - Ø52 radial	C 31,00
7	ASP-051-0011	4404010103 Astral (Century)	1/8" - Ø 50 axial	C 23,70
8	EMX-061-0037	06011029 Filtres Pro, Propure	1/4" - Ø 52 axial	C 17,50
9	SNT-051-0005	CE04010015 Jupiter Ø 50	1/4" - Ø 50 radial	C 22,00
10	SNT-051-0057	CE04010016 Jupiter Ø 63	1/4" - Ø 63 radial	C 21,30

Purificateur d'eau Pleatco Pure Start

Purifie votre eau au remplissage. Augmente la qualité de filtration de 30 à 5 microns



RÉF	CODE	DÉSIGNATION	€HT
SPG-050-0122	FC-3128	Petit modèle / Spa - Jusqu'à 37m ³	A 27,00
SPG-050-0128	FC-3129	Grand modèle / Spa - Jusqu'à 150m ³	A 82,00

Compléments



RÉF	CODE	DÉSIGNATION	€HT
HAY-250-0121	FC-3128	Étiquettes pour canalisations	A 28,60
SCP-880-0013	FC-3129	Fiche local technique 29,7 x 42 cm plastifiée	A 3,20

CARTOUCHES DE REMPLACEMENT

Accessoires de nettoyage cartouches voir p000 du chapitre entretien

Gamme Hayward





Pour les cartouches au code terminant par XRE, il faut 4 cartouches

RÉF	CODE	FILTRE	ØEXT/INT MM	HAUTEUR MM		€HT
HAY-050-0592	CX250RE	C250	178/75	247	D	62,30
HAY-050-0582	CX225RE	C225	120/50	300	D	57,30
HAY-050-0587	CX800RE	C800	216/100	441	D	97,40
HAY-050-0588	CX900RE	C900	220/100	441	D	107,70
HAY-050-0586	CX760RE	C0751	230/100	441	D	103,00
HAY-050-0556	CX580XRE	C3025/3030	178/75	494	D	92,70
HAY-050-0555	CX500RE	C500	178/76	494	D	81,90
HAY-050-0589	CX1100RE	C1100	216/100	589	D	113,00
HAY-050-0590	CX1200RE	C1200	226 /100	589	D	124,80
HAY-050-0596	CX880XRE	C4025/4030	178/75	641	D	107,60
HAY-050-0585	CX750RE	C750	178/76	748	D	99,80
HAY-050-0593	CX1280XRE	C5025/5030	178/75	833	D	124,40

Gamme Pentair



RÉF	CODE	FILTRE		€HT
PAC-050-0399	H-17-8654	Quad DE	 D	223,00
PAC-050-0404	H-RAF173572	H-16-0310	D	104,00
PAC-050-0405	H-RAF173573	H-16-0340	D	132,00
PAC-050-0406	H-RAF173576	H-16-0301	D	158,00
PAC-050-0407	H-RAF173578	H-16-0332	 D	193,00

Gamme Weltico



RÉF	CODE	FILTRE	HAUTEUR MM	€HT
WEL-050-0021	62612	C2 (250mm)	270	A 135,00
WEL-050-0022	62613	C3 (375mm)	395	A 145,00
WEL-050-0023	62615	C5 (500 mm)	520	A 159,00
WEL-050-0024	62616	C6 (625mm)	645	A 173,00
WEL-050-0025	62617	C7 (750 mm)	770	A 201,00

Gamme Pleatco



RÉF	CODE	FILTRE	ØEXT/INT MM	HAUTEUR MM	€HT
SPG-050-0083	PJ100	Jacuzzi	255/150	500	A 168,00
SPG-051-2420	PC7-120	Coléco	70/24	245	A 22,00
SPG-050-0084	PH6	Harmsco	70/24	245	A 27,90
SPG-050-0086	PA225	HWD C225	120/50	300	A 42,60
SPG-050-0087	PA25	HWD C250	178/75	247	A 62,70
SPG-050-0088	PA50	HWD C500	178/76	494	A 95,00
SPG-050-0089	PA75	HWD C750	178/76	748	A 141,00
SPG-050-0085	PA100	HWD C1100	216/100	589	A 185,00
SPG-050-0090	PRB-14.5	Rainbow	72/26	433	A 34,90





TRAITEMENT DE L'EAU



- | | | | | | |
|------------|---|--|------------|---|---|
| 203 | > | Chlore Belgique (Acti & Melpool) | 232 | > | Électrolyseurs Pentair |
| 204 | > | Chlore Belgique & compléments | 233 | > | Solutions Pentair |
| 206 | > | Chlore Pays-bas (Melpool) | 234 | > | Regulations CCEI pH & pilotage appareils au sel |
| 207 | > | Compléments (Melpool) | 236 | > | Électrolyseurs Hayward |
| 208 | > | Gamme hth® | 242 | > | Traitement UV Hayward - Hydrolyse |
| 210 | > | Gamme Lo-Chlor | 243 | > | Traitement UV Elecro |
| 212 | > | Gamme AquaFinesse® | 244 | > | Oxydation photocatalytique |
| 214 | > | Kikao Parfums d'Eau | 245 | > | Gamme Avady |
| 216 | > | Produits complémentaires au traitement | 254 | > | Régulation Hayward |
| 217 | > | Optimisation de la filtration | 256 | > | Accessoires de régulation |
| 218 | > | Analyse de l'eau | 257 | > | Cellules pour appareil avec inversion de polarité |
| 223 | > | Distribution chimique | | | |
| 224 | > | Gamme électrolyseurs | | | |
| 226 | > | Électrolyseurs Avady | | | |
| 228 | > | Électrolyseurs Poolstyle | | | |
| 229 | > | Électrolyseurs Davey | | | |



Acti Expert

Votre gamme de traitement d'eau pour la piscine & le spa

Simplifie le traitement

5 COULEURS PAR CATEGORIE



> Equilibre de l'eau



> Algicides*



> Désinfection stabilisée



> Produits techniques



> Désinfection non stabilisée

Le site Acti-chemical



www.acti-chemical.com



Ce site inclut :

- ▶ Le logiciel ACTISoft en téléchargement (réservé aux clients professionnels SCP), service exclusif d'aide au traitement disponible sous Windows et smartphone. Il permet, à partir d'une analyse d'eau d'effectuer un diagnostic complet et de sortir une préconisation pour votre client.
- ▶ La présentation des gammes Acti, ActiSpa, Acti Hp et ActiExpert
- ▶ Un glossaire pour tout savoir sur le traitement de l'eau

L'appli Acti Soft compatible Spin Touch



Permettant :

- ▶ D'effectuer un diagnostic complet de l'eau
 - ▶ D'obtenir une préconisation avec conseils d'utilisation des produits ACTI
 - ▶ Le logiciel est couplé avec les bandelettes Aquachek pour une analyse rapide et précise
- La version d'essai vous permet de réaliser 5 analyses par mois.
La version Pro n'est pas limitée et vous permet de gérer les piscines de vos clients en ayant un historique d'analyses.
Logiciel téléchargeable sur www.acti-chemical.com

Remarques importantes :

PRÉCURSEURS D'EXPLOSIFS



Le décret relatif à la commercialisation et à l'utilisation de précurseurs d'explosifs, pris en application de dispositions européennes (règlement (UE) N°98/2013), encadre désormais la vente et l'achat de produits chimiques d'usage courant.

Il vise à limiter l'accès des particuliers à des substances chimiques pouvant entrer dans la fabrication d'explosifs artisanaux.

Les produits concernés sont mentionnés par ce logo.

> Il est interdit de les vendre aux particuliers

> Les professionnels peuvent continuer à l'utiliser à la condition de remplir la déclaration « relative à l'usage ou aux usages spécifiques d'un précurseur d'explosif faisant l'objet de restrictions prévues au règlement (UE) 2019/1148 », à renouveler chaque année

*BIOCIDES

Obligation pour l'utilisateur professionnel de biocides en circuit restreint de s'enregistrer auprès du SPF Santé.



Nous vous rappelons que chaque professionnel achetant des biocides en « circuit restreint » doit obligatoirement s'enregistrer sur la plateforme du SPF Santé. Cette obligation d'enregistrement est imposée par l'arrêté royal du 4 avril 2019.

Les produits concernés sont signalés par ce logo, la référence suivie d'une astérisque*.

Où et comment s'enregistrer : scanner le code QR

Plus d'infos sur l'utilisation des biocides : <https://biocide.be/fr>





Traitement au chlore stabilisé Acti








DÉSINFECTION CHOC

Les granulés de chlore à dissolution rapide sont parfaitement adaptés comme traitement de choc, vous pouvez également utiliser ce granulé de chlore pour l'entretien quotidien.

Ce chlore rapide désinfecte la piscine et la rend exempte d'algues et de bactéries.

Ce produit est uniquement destiné au traitement des piscines privées.



RÉF	DÉSIGNATION	COLISAGE	€HT
BEL-500-0009	EUR-O-CHOC - 1kg	6 	12,90
BEL-500-0011	EUR-O-CHOC 20gr - 1 kg	6 	10,90
BEL-500-0010	EUR-O-CHOC - 5 kg	4 	42,00
ACT-500-0030	CLORSHOCK - 1kg	18 	10,00
ACT-500-0032*	CLORXPRESS PREMIUM 20g - 1kg	18 	9,00
ACT-500-0031	CLORSHOCK - 5kg	4 	28,50
ACT-500-0033*	CLORXPRESS PREMIUM 20g - 5kg	4 	31,50



*Biocide en circuit restreint

DÉSINFECTION COURANTE

Les tablettes de chlore à diffusion lente vous permette de désinfecter votre piscine et de la débarrasser des algues et bactéries. Les galets de chlore préviennent l'apparition d'impureté dans l'eau. Pour un traitement régulier de l'eau de piscine.

Ce produit est uniquement destiné au traitement des piscines privées.



RÉF	DÉSIGNATION	COLISAGE	€HT
BEL-500-0012	EUR-O-TABS 200g - 1kg	6 	11,00
BEL-500-0014	EUR-O-TABS 20g - 1kg	6 	11,30
BEL-500-0013	EUR-O-TABS 200g - 5kg	4 	43,90
ACT-500-0034	CLORLENT 250g - 1kg	12 	10,40
ACT-500-0035	CLORLENT 250g - 5kg	4 	37,40

Multifonction



RÉF	DÉSIGNATION	COLISAGE	€HT
ACT-500-0037	ACTION + TABS 20g - 1kg	6 	10,40
ACT-500-0036	ACTION + TABS 250g - 5kg	4 	37,40

Traitement au chlore stabilisé Melpool

Désinfectant stabilisé à dissolution rapide sous forme de granulés. À utiliser pour la surchloration et la désinfection continue des eaux dures et douces



RÉF	DÉSIGNATION	COLISAGE	€HT
MSI-500-0031	Granulés - 1kg	6 	9,30
MSI-500-0032	Granulés - 5kg	4 	32,00
MSI-500-0029	M90/200 - Tablettes - 1 kg	6 	10,70
MSI-500-0030	90/200 - Tablettes - 5kg	4 	40,00
MSI-500-0027	90/20 - 1kg	6 	10,70
MSI-500-0028	90/20 - 5kg	4 	40,00

Traitement au chlore non stabilisé Acti

DÉSINFECTION CHLORE LIQUIDE (HYPOCHLORITE)

Chlore liquide, idéal pour une utilisation avec appareil de diffusion de chlore automatique.

Produits avec numéro d'autorisation belge.
Vente réservée uniquement aux clients belges



RÉF	DÉSIGNATION	COLISAGE	€HT
BEL-500-0031*	Chlore liquide - 10L (avec caution)*	60 A	19,10
BEL-500-0015*	Chlore liquide - 10L (sans caution)	60 A	25,20
BEL-500-0016*	Chlore liquide - 20L (avec caution)*	24 A	33,00
BEL-500-0017*	Chlore liquide - 20L (sans caution)	24 A	41,90

*Biocide en circuit restreint
*Caution 10L: 4,13€ - 20L: 8,68€ / recyclage: 1,50€ / EUROpal et coffrage: 22,31 - 22,50€
- Uniquement par palette

Équilibre de l'eau

Produits ne nécessitant pas de N° d'autorisation
En vente libre en Europe. Sauf Belgique uniquement
et Pays-Bas uniquement

RÉF	DÉSIGNATION	DOSAGE	COLISAGE	€HT
ACT-500-0118	ACTI CYA - Stabilisant chlore - 5kg	10g/m ³	4 B	31,00
BEL-500-0030	TAC + 5KG	20g/m ³	4 B	14,50
ACT-500-7015***	ACTI pH MINUS - 1,5kg	15g/m ³	6 B	6,50
ACT-500-0574***	ACTI pH MINUS - 5kg	15g/m ³	6 B	12,00
ACT-500-0117**	ACTI pH MINUS - 20L	0,1L/10m ³	28 B	26,00
BEL-500-0018	Acide sulfurique 15% - 10L (sans caution*)		60 A	13,90
BEL-500-0028	Acide sulfurique 15% - 20L (avec caution*)		24 A	21,50
BEL-500-0029	Acide sulfurique 15 % - 20L (sans caution)		24 A	35,60
BEL-500-0005**	Acide sulfurique 37,5% - 20L (avec caution*)		24 A	21,00
BEL-500-0006**	Acide sulfurique 37,5% - 20L (sans caution)		24 A	33,00
ACT-500-7017***	ACTI pH PLUS - 1kg	20g/m ³	6 B	4,50
ACT-500-7018***	ACTI pH PLUS - 5kg	20g/m ³	4 B	12,90
ACT-500-0084	ACTI pH PLUS - 20L	0,1L/10m ³	28 B	39,00
ACT-500-0499	ALKAFIX - Augmente l'alcalinité (TAC) et stabilise le pH - 1kg		6 B	5,20
ACT-500-0567	ALKAFIX - Augmente l'alcalinité (TAC) et stabilise le pH - 5kg		4 B	13,90

*Caution 10L: 4,13€ - 20L: 8,68€ / recyclage: 1,50€ / EUROpal et coffrage: 22,31 - 22,50€
** Vente réservée EXCLUSIVEMENT aux professionnels.
***Changement de référence en cours de saison

Produits complémentaires

RÉF	DÉSIGNATION	USAGE	DOSAGE	COLISAGE	€HT
ACT-500-0577	ACTI CLEAN LINE GEL - 1L	Nettoyant ligne d'eau	Sur éponge	6 B	13,50
BEL-500-0033*	CLEAR - 1L	Clarifiant	0,5L/25m ³	6 B	4,35
BEL-500-0034*	CLEAR - 5L	Clarifiant	0,5L/25m ³	4 B	11,50
ACT-500-0152	ACTI FLOC - 1L	Floculant	0,2L/10m ³	6 B	3,50
ACT-500-0113	ACTI FLOC - 5L	Floculant	0,2L/10m ³	4 B	12,00
ACT-500-0576	ACTI FLOC BAG (8x125g)	Floculant	1 pièce/30m ³	12 B	8,70
ACT-500-0155	ACTI ANTI KALK - 1L	Anti calcaire	1L/20m ³	6 B	5,90
ACT-500-0575	ACTI ANTI KALK - 5L	Anti calcaire	1L/20m ³	4 B	15,90
ACT-500-0156	ACTI CLEAN FILTER - 1L	Détartrant	1L/75kg masse filtr.	6 B	5,10
ACT-500-0556	ACTI CLEAN FILTER - 5L	Détartrant	1L/75kg masse filtr.	4 B	25,00
ACT-500-7135	ACTI QT 20 - 1L	Anti algues	125ml /20 m ³ /semaine	6 B	7,90
ACT-500-7137	ACTI QT 20 - 5L	Anti algues	125ml /20 m ³ /semaine	4 B	23,90
BEL-500-0035*	WINTER - 1L	Hivernage	0,5L/25m ³	6 B	-
BEL-500-0036*	WINTER - 5L	Hivernage	0,5L/25m ³	4 B	-

*Nous consulter

Produits complémentaires Acti

AUTRES PRODUITS



RÉF	DÉSIGNATION	COLISAGE	€HT
BEL-500-0002*	Nettoyant pour lames de volet PRO - 5L	4 B	24,00
BEL-500-0001	Nettoyant pour lames de volet - 5L	4 B	23,00
BEL-500-0022	Bio-Rust 1L	6 B	12,30
NRW-500-0001	Cristaux de polyphosphate - 1Kg 3 cristaux/20L	A	47,00

*Vente réservée EXCLUSIVEMENT aux professionnels. Vente STRICTEMENT interdite aux particuliers

Compatible avec tout type de bassin et de filtration

METALFIX



Prévient la formation de dépôts métalliques à base de cuivre, fer ou manganèse.
Prévient également les dépôts calcaires.
Sans phosphates. 1kg/ 50m³

RÉF	DÉSIGNATION	COLISAGE	€HT
ACT-500-0566	2kg	6 B	42,00

NEUTRAL



Désactivation rapide du chlore ou du brome. Action instantanée.
2,5g/m³ et par mg/l de chlore à neutraliser

RÉF	DÉSIGNATION	COLISAGE	€HT
ACT-500-0568	4kg	6 B	39,50

CLEAN 3 & 1



Nettoie, dégraisse et détartre

RÉF	DÉSIGNATION	COLISAGE	€HT
ACT-500-0058	750ml	6 B	6,70

ANTI PHOSF



Produit permettant d'éliminer la présence de phosphate (principale nourriture des algues) dans l'eau.
1l/50 m³ élimine 1,5 mg/l de phosphate

RÉF	DÉSIGNATION	COLISAGE	€HT
ACT-500-0603	1 litre	6 B 11,50	
ACT-500-0604	5 litres	4 B 42,50	

POOL BLANKET 1L





Couche protectrice liquide
Il limite l'évaporation et les pertes de chaleur dans l'atmosphère.
Le Liquid Pool Blanket est compatible avec tous les traitements chimiques et produits désinfectants pour piscines, et a un impact minime sur le pH. Une bouteille de 1 litre permettra de traiter une piscine de 50 000 litres pendant 4 mois.

RÉF	DÉSIGNATION	COLISAGE	€HT
ACT-500-7134*	1 litre	12 B	23,00

*Jusqu'à épuisement du stock

Traitement au chlore stabilisé Melpool

DÉSINFECTION CHOC

 Produits avec numéro d'autorisation néerlandais.
 Vente réservée uniquement aux clients néerlandais



Chlore choc en granulés

RÉF	DÉSIGNATION	COLISAGE	€HT
MSI-500-0002	55G Chlore granulés - 1 kg	6  B 	16,90
MSI-500-0001	55G Chlore granulés - 5kg	4  B 	73,50

DÉSINFECTION COURANTE




Chlore lent en tablettes de 20g - 90% actif

RÉF	DÉSIGNATION	COLISAGE	€HT
MSI-500-0004	90/20 Chlore tablettes 20g - 1 kg	6  B 	20,00
MSI-500-0008	90/20 Chlore tablettes 20g - 5 kg	4  B 	84,50
















Chlore lent en tablettes de 200g - 90% actif

RÉF	DÉSIGNATION	COLISAGE	€HT
MSI-500-0007	90/200 Chlore tablettes 200g - 1 kg	6  B 	20,00
MSI-500-0003	90/200 Chlore tablettes 200g - 5 kg	4  B 	84,50

Produits complémentaires Melpool



ÉQUILIBRE DE L'EAU























 Produits ne nécessitant pas de N° d'autorisation
 En vente libre en Europe. Sauf  Belgique uniquement
 et  Pays-Bas uniquement

RÉF	DÉSIGNATION	USAGE	DOSAGE	COLISAGE	€HT
MSI-500-0033	Melpool PH MINUS - 1,5kg	Pour diminuer de 0,2	160g/10m ³	6 B 	7,80
MSI-500-0015	Melpool PH MINUS - 7kg	Pour diminuer de 0,2	160g/10m ³	4 B 	24,50
MSI-500-0039	Melpool PH PLUS - 1kg	Pour augmenter de 0,2	160g/10m ³	6 B 	7,90
MSI-500-0037	Melpool PH PLUS - 5kg	Pour augmenter de 0,2	160g/10m ³	4 B 	23,15
MSI-500-0025	Melpool ICA - 0,8kg	Stabilisation du chlore	100g/10m ³	6 B 	11,70
MSI-500-0026	Melpool ICA - 4,0kg	Stabilisation du chlore	100g/10m ³	4 B 	42,10
MSI-500-0034	Melpool TA+ - 1kg	Augmentation du TAC	150g/10m ³	6 B 	7,40
MSI-500-0035	Melpool TA+ - 5kg	Augmentation du TAC	150g/10m ³	4 B 	24,30
MSI-500-0021	Melpool CA+ - 1kg	Augmentation de la dureté	144g/10m ³	6 B 	9,20
MSI-500-0022	Melpool CA+ - 5kg	Augmentation de la dureté	144g/10m ³	4 B 	36,80

Produits complémentaires Melpool

AUTRES PRODUITS

 Produits ne nécessitant pas de N° d'autorisation
 En vente libre en Europe. Sauf  Belgique uniquement
 et  Pays-Bas uniquement













RÉF	DÉSIGNATION	USAGE	DOSAGE	COLISAGE	ADR	B	€HT
MSI-500-0038	Melpool GEL - 1L	Nettoyant ligne d'eau	Sur éponge	6			13,20
MSI-500-0036	Melpool PAC - 1L	Floculant	50 ml/10m ³	6			8,50
MSI-500-0024	Melpool PAC - 5L	Floculant	50 ml/10m ³	4			29,00
MSI-500-0013	Melpool CAL - 1L	Anti calcaire	En fonction de la dureté de l'eau	6			12,40
MSI-500-0009	Melpool CAL - 5L	Anti calcaire		4			50,00
MSI-500-0010	Melpool DET - 1L	Détartrant	Filtre à cartouche 1 à 2L, laisser agir 12h	6		 	15,05
MSI-500-0011	Melpool DET - 5L	Détartrant	Filtre à sable 5L pour 1 filtre de 11 à 15m ³ /h	4		 	60,00
MSI-500-0005	Melpool QAC- - 1L	Anti algues	300ml/10 m ³	6	 	 	16,60
MSI-500-0006	Melpool QAC- - 5L	Anti algues	300ml/10 m ³	4	 	 	65,30



Chlore sans stabilisant

HYPOCHLORITE DE CALCIUM GRANULÉS













RÉF	DÉSIGNATION	COLISAGE CART/PAL	€HT
AWC-500-8137*	Hypochlorite de calcium GRANULAR 1kg	6/504   B 	17,20
AWC-500-8148*	Hypochlorite de calcium GRANULAR 1kg	6/504   B 	17,20
AWC-500-8066*	Hypochlorite de calcium GRANULAR 2,5kg	9/243   B	37,40
AWC-500-8016*	Hypochlorite de calcium GRANULAR 5kg	2/48   B	65,30
AWC-500-8146*	Hypochlorite de calcium GRANULAR 10kg	1/48   B	108,00

*Biocide en circuit restreint
*Jusqu'à épuisement du stock

HYPOCHLORITE DE CALCIUM BRIQUETTES





RÉF	DÉSIGNATION	COLISAGE CART/PAL	€HT
AWC-500-8149*	Hypochlorite de calcium BRIQUETTE 1kg	6/504   B 	14,00
AWC-500-8150*	Hypochlorite de calcium TAB 1kg	6/504   B 	14,00
AWC-500-8073*	Hypochlorite de calcium TAB 2,5kg	9/243   B	39,00
AWC-500-8074*	Hypochlorite de calcium TAB 10kg	9/48   B	114,80

*Biocide en circuit restreint
*Jusqu'à épuisement du stock

STICKS



Le 1er stick de désinfection régulière sans stabilisant.
Sticks filmés de 300 g. Longue durée. 4,5 kg

RÉF	DÉSIGNATION	COLISAGE CART/PAL	€HT
AWC-500-8226*	Stick 300g - 4,5 kg	4/80   B	67,90

*Biocide en circuit restreint

Produits spécifiques

ÉQUILIBRE DE L'EAU



RÉF	DÉSIGNATION	COLISAGE CART/PAL	€HT
AWC-500-8138*	pH MOINS poudre - 2kg	6/360 B	9,90
AWC-500-6576	pH MOINS microbilles - 5kg	4/72 B	18,60
AWC-500-8095*	pH PLUS poudre - 1,2kg	6/504 B	9,90
AWC-500-6579	pH PLUS poudre - 5kg	4/84 B	17,40

*Jusqu'à épuisement du stock

ALKANAL



Permet de remonter le taux d'alcalinité (TAC) dans les normes recommandées 170g/10m³ + 10mg/l

RÉF	DÉSIGNATION	COLISAGE CART/PAL	€HT
AWC-500-0224	ALKANAL10kg	1/36 B	45,60

PRÉVENTION-SOLUTION



RÉF	DÉSIGNATION	COLISAGE CART/PAL	€HT
AWC-500-8142*	BORKLER gel 1L	6/576 B	14,20
AWC-500-8171	METALSTOP 3L	4/160 B	29,50

*Jusqu'à épuisement du stock

TESTEURS



RÉF	DÉSIGNATION	COLISAGE	€HT
AWC-470-0048*	POOLTESTER DPD CL + pH pastilles	12 B	16,00
AWC-470-0043*	RECHARGE CL + pH (20 + 20 pastilles)	24 B	10,00

*Jusqu'à épuisement du stock



Pour la piscine



NO MORE SCALE

Conçu pour réduire et adoucir la formation de tartre sur les parois de la piscine, les filtres et les électrolyseurs au sel. Il prévient la formation de taches sur le métal, la corrosion, les dépôts et le colmatage du filtre.

RÉF	DÉSIGNATION	COLISAGE		€HT
LCC-500-0567	No More Scale 1l	12	B	16,00



NO MORE METAL

Séquestrant métallique haute performance conçu pour éliminer les métaux dissous des piscines et des spas. Il doit être utilisé pour éliminer les taches, à utiliser avec Multi Stain Remover.

RÉF	DÉSIGNATION	COLISAGE		€HT
LCC-500-0569	No More Metal 1l	12	B	23,70



MULTI STAIN REMOVER

Conçu pour enlever les taches telles que le fer, le cuivre, le manganèse, le tanin et le cobalt (taches noires sur les piscines en fibre de verre) des surfaces de la piscine. À utiliser avec No More Metal.

RÉF	DÉSIGNATION	COLISAGE		€HT
LCC-500-0568	Multi Stain Remover 1kg	6	B	16,00



STARVER X

Garde la piscine claire comme du cristal en supprimant les phosphates présents dans l'eau même à de très hauts niveaux. En éliminant les phosphates, les algues ne peuvent plus se développer. 1L élimine jusqu'à 6 ppm de phosphate dans 50 m³.

RÉF	DÉSIGNATION	COLISAGE		€HT
LCC-500-0561	StarverX 1l	12	B	25,90



NETTOYANT CELLULE PLUS

Un nettoyant concentré pour les cellules d'électrolyseurs. Il est conçu pour enlever tous les dépôts de tartre et autres débris organiques. Ce produit a spécifiquement été développé pour enlever le tartre de votre cellule tout en préservant le précieux métal qui la compose. Ce produit est aussi réutilisable (efficace jusqu'à 3 fois!)

RÉF	DÉSIGNATION	COLISAGE		€HT
LCC-500-0547	Nettoyant Cellule Plus 2,5l	6	ADR B	24,10



NETTOYANT CARTOUCHE INSTANTANÉ

Il enlève rapidement les débris, saletés, dépôts huileux et corps gras, grâce à sa formulation unique «sans trempage» afin de réduire le temps d'immobilisation du spa ou de la piscine. Pour un usage intensif, il est conseillé d'utiliser ce produit toutes les deux semaines.

RÉF	DÉSIGNATION	COLISAGE		€HT
LCC-500-0544	Nettoyant Cartouche Instantané 500ml	12	B	11,30



MIRACLEAR CUBE

Clarifiant pour piscine. Peut être utilisé avec tout types de filtres. Rend les eaux troubles claires en moins de 24 heures.

À utiliser une fois par mois. Un cube par 56.000 litres.

RÉF	DÉSIGNATION	COLISAGE		€HT
LCC-500-0571	Miraclear Cube 35g	24	B	5,80



Pour le spa



LO-CHLOR ULTRA CLARIFIANT SPAS 4 EN 1

Il se compose d'un polymère naturel révolutionnaire appelé «chitosan». En éliminant les dépôts gras mais aussi les particules métalliques dissoutes et débris d'algues mortes, Ultra Clarifiant Spa améliore l'efficacité de la filtration de manière significative.

Ce produit est non toxique et 100 % biodégradable. Il peut être utilisé avec tous les types de traitements habituels pour spa.

À associer idéalement avec Lo-Chlor Nettoyant concentré spa lors de la vidange.

- ▶ Clarifie l'eau
- ▶ Enlève les particules métalliques
- ▶ Élimine les dépôts gras et les petits débris
- ▶ Aide à la filtration, améliore la qualité de filtration

RÉF	DÉSIGNATION	COLISAGE		€HT
LCC-500-0562	Lo-Chlor Ultra clarifiant Spas 485ml	12	B 	11,60




LO-CHLOR NETTOYANT SPA

Une formule unique concentrée pour nettoyer en profondeur la tuyauterie de votre spa. À utiliser avant chaque vidange.

Enlève les résidus de savons, corps gras et résidus organiques. La pollution dans les spas vient majoritairement de la stagnation de bactéries dans les coudes et recoins de la tuyauterie interne du circuit hydraulique.

Permet d'augmenter l'efficacité du traitement habituel, la tuyauterie interne étant débarrassée de son biofilm.

RÉF	DÉSIGNATION	COLISAGE		€HT
LCC-500-0563	Nettoyant Spa 500ml	12	B 	16,10



LO-CHLOR RÉNOVATEUR & PROTECTEUR POUR VINYLE

Protège et rénove les couvertures en vinyle des spas. Il bénéficie d'une formulation spécifique adaptée aux besoins des couvertures de spas. Ce produit bénéficie de la formulation utilisées pour l'industrie marine, ses actions sont :

- ▶ Imperméable - empêche la pénétration de l'eau en offrant à votre couverture une vraie protection contre la pluie
- ▶ Protection UV - Fait barrière aux UV afin de limiter les risques de décoloration
- ▶ Effet longue durée jusqu'à 30 jours - votre couverture est bien protégée en toute tranquillité

RÉF	DÉSIGNATION	COLISAGE		€HT
LCC-500-0551*	Rénovateur & Protecteur vinyle 450ml	6	 B	26,00

*Changement de conditionnement en cours de saison



LO-CHLOR HOT TUB & SPAS POLISH

Idéal pour entretenir son expo spa. Hot Tub & Spa Polish est une formulation unique pour sceller, polir et protéger toutes les surfaces en acrylique, vinyle et en caoutchouc. Les propriétés uniques de Hot Tub & Spa Polish protègent les surfaces contre l'humidité, les produits chimiques agressifs et les rayons UV sans affecter la couleur de votre surface. Cela permet une finition de la surface digne d'une salle d'exposition, la laissant lisse au toucher et d'aspect cristallin.

RÉF	DÉSIGNATION	COLISAGE		€HT
LCC-500-0494*	Hot Tub & Spa Polish 475ml	12	B	12,80

*Changement de conditionnement en cours de saison

Traitement d'eau de la piscine

PV
CONSEILLÉ
69,50



AQUAFINESSE® POOL

Un seul traitement hebdomadaire vous offre :

- ▶ Une eau de baignade sûre, cristalline et pure
- ▶ Un traitement doux, toléré même par les peaux les plus sensibles
- ▶ Plus de parois visqueuses et de dépôts de calcaire
- ▶ Une réduction jusqu'à 70% du besoin de produits chimiques

L'expérience d'une eau pure

À utiliser en combinaison avec du chlore, du brome ou un autre oxydant. Adapté à tous les types de piscines et de filtres.

Dosage : 1 tablette par semaine pour 20m³ d'eau

Contient 30 tablettes par boîte

RÉF	DÉSIGNATION	ADR	B	€HT
AQN-500-0066	AquaFinesse® Pool - 30x53gr			42,20

Traitement d'eau des spas

Produits nécessitant un N° d'autorisation.

Belgique uniquement et Pays-Bas uniquement

PV
CONSEILLÉ
119,00



PACK AQUAFINESSE®

Il contient :

- ▶ 2 bouteilles de 2 litres Solution AquaFinesse®
- ▶ 1 diffuseur à action lente
- ▶ 1 boîte de pastilles désinfectantes
- ▶ 1 verre doseur
- ▶ 1 manuel de l'utilisateur

Présentoir 9 kits AquaFinesse®/prix par pièce (vendu uniquement par box de 9)

TABLETTES

RÉF	DÉSIGNATION	ADR	B	€HT
AQN-500-0051	Kit AquaFinesse®			96,00
AQN-500-0052	Kit AquaFinesse®			96,00

GRANULÉS

RÉF	DÉSIGNATION	ADR	B	€HT
AQN-500-0055	Kit AquaFinesse®			96,00
AQN-500-0058	Kit AquaFinesse®			96,00

Pallet Box magasin disponible pour toute commande par 27

TABLETTES

RÉF	DÉSIGNATION	ADR	B	€HT
AQN-500-0004	Kits AquaFinesse®			99,00
AQN-500-0022	Kits AquaFinesse®			99,00
	Par display de 27 pièces / la pièce			95,00

GRANULÉS

RÉF	DÉSIGNATION	ADR	B	€HT
AQN-500-0068	Kits AquaFinesse®			99,00
AQN-500-0056	Kits AquaFinesse®			99,00
	Par display de 27 pièces / la pièce			95,00

Pack d'essai AquaFinesse®

(6 semaines)



PV
CONSEILLÉ
49,50

SWITCH KIT

Contient tout ce qu'il vous faut pour démarrer avec AquaFinesse® Water Care.

- ▶ 1 Bouteille de 1L AquaFinesse®
- ▶ 1 Boîte de 6 tablettes désinfectantes avec distributeur pour diffusion lente
- ▶ 1 AquaFinesse® Spa Clean
- ▶ 2 AquaFinesse® nettoyant filtre
- ▶ 1 Doseur

RÉF	DÉSIGNATION			€HT
AQN-500-0080	Switch Kit AquaFinesse®		B 	44,50
AQN-500-0077	Switch Kit AquaFinesse®		B 	44,50

Autres variantes AquaFinesse®



PV
CONSEILLÉ
69,00

AQUAFINESSE® POUR SPAS GONFLABLES

Prix par pièce

La solution spécialement conçue pour spa gonflable

Prolongez considérablement la durée de vie des composants du spa. Avec ce kit, vous avez tout ce dont vous avez besoin pour un spa propre en permanence.

Optez pour la facilité d'utilisation, une qualité d'eau sans précédent et une durée de vie plus longue.

RÉF	DÉSIGNATION	COLISAGE		€HT
AQN-500-0082	AquaFinesse® spas gonflables	5	B 	59,00
AQN-500-0081	AquaFinesse® spas gonflables	5	B 	59,00



PV
CONSEILLÉ
169,00

AQUAFINESSE® POUR SPAS DE NAGE

Prix par pièce

Le pack tout-en-un offre tout ce dont vous avez besoin pour traiter l'eau

Avec un seul geste par semaine vous obtenez une eau propre, cristalline, sûre et sans odeur. Chaque pack d' AquaFinesse® dure entre 5 et 7 mois, selon la taille du spa.

RÉF	DÉSIGNATION			€HT
AQN-500-0053	AquaFinesse® spas de nage		B 	122,00
AQN-500-0029	AquaFinesse® spas de nage		B 	122,00



PV
CONSEILLÉ
149,00

THE DEAD SEA EXPERIENCE

La mer Morte contient un mélange spécial de sels et minéraux bien connus pour leurs effets thérapeutiques.

Contenu du kit d'entretien de l'eau AquaFinesse® aux minéraux de la mer Morte :

- ▶ 6 kg de sel de la mer Morte AquaFinesse®
- ▶ 2 bouteilles – 2 l de formule AquaFinesse®
- ▶ 1 gobelet doseur
- ▶ 1 pot de chlore en granules avec cuillère de dosage
- ▶ Manuel d'utilisation

RÉF	DÉSIGNATION			€HT
AQN-500-0064	The Dead Sea Experience		B 	114,00
AQN-500-0063	The Dead Sea Experience		B 	114,00

Filter Clean & Spa Clean voir p438 du chapitre Wellness

La différence Kikao

Kikao protège le matériel et la santé des consommateurs

Kikao protège le matériel :

- ▶ Ne graisse pas (sans huiles essentielles), n'encrasse donc pas les filtres
- ▶ Ne trouble pas l'eau
- ▶ Ne fait pas mousser
- ▶ Préserve le liner et les coques
- ▶ N'a aucune incidence sur le maintien du pH et de l'équilibre de l'eau
- ▶ Compatible avec tous les traitements d'eau (chlore, brome, oxygène actif, sel ...)

Kikao pour la santé des consommateurs

- ▶ Produits cosmétiques testés sous contrôle dermatologique,
- ▶ Ne contient ni huile essentielle, ni conservateur ou colorant : assure la sécurité des femmes enceintes et des nourrissons

Présentoir non garni disponible pour vos magasins

Peut contenir au choix jusqu'à 12 coffrets ou des flacons à l'unité

Conditions d'obtention auprès de votre commercial SCP



Les coffrets découverte



RÉF	DÉSIGNATION		€HT
ENK-500-0010	Les Raffinés/Orientaux Douceur 30gr + Romance 30gr + Élégance 30gr + Cuir & Musk 30gr	B	30,50
ENK-500-0011	Les Floraux/Fruités Fleur de Monoï 30gr + Fleur de cerisier 30gr + Fleur d'oranger 30gr + Coco 30gr	B	30,50

Les parfums grande capacité



RÉF	DÉSIGNATION	COLISAGE		€HT
ENK-500-0005	Fleur de coton 1kg	16	B	97,90
ENK-500-0006	Romance 1kg	16	B	97,90

Les parfums en 250g



RÉF	DÉSIGNATION	COLISAGE	€HT
ENK-500-0001	Fleur d'oranger 250g	24 B	27,90
ENK-500-0002	Monoï 250g	24 B	27,90
ENK-500-0003	Douceur 250g	24 B	27,90



RÉF	DÉSIGNATION	COLISAGE	€HT
ENK-500-0004	Cuir & Musc 250g	24 B	27,90
ENK-500-0007	Volupté 250g	24 NEW B	27,90
ENK-500-0008	Romance 250g	24 NEW B	27,90



RÉF	DÉSIGNATION	COLISAGE	€HT
ENK-500-0017	Noix de coco 250g	24 NEW B	27,90
ENK-500-0014	Mojito 250g	24 NEW B	27,90
ENK-500-0016	Litchi 250g	24 NEW B	27,90



RÉF	DÉSIGNATION	COLISAGE	€HT
ENK-500-0012	Fleur de cerisier 250g	24 NEW B	27,90
ENK-500-0013	Pivoine gourmande 250g	24 NEW B	27,90
ENK-500-0018	Élégance 250g	24 NEW B	27,90



RÉF	DÉSIGNATION	COLISAGE	€HT
ENK-500-0015	Bubble Gum 250g	24 NEW B	27,90
ENK-500-0009	Bois précieux 250g	24 NEW B	27,90



La gamme Toucan



POOL'GOM® : LA GOMME MAGIQUE

Parfait pour retirer les tâches incrustées sur le liner ou l'escalier. Cette gomme ne contient pas de produits chimiques.

Application : Mouillez le bout de la gomme et frottez la surface à nettoyer, les tâches disparaissent par micro abrasion.

RÉF	DÉSIGNATION	COLISAGE	€HT
TOU-400-0005	Pool'Gom® boîte de 3 gommes	36	A 6,90



NET'SKIM® : LE PRÉFILTRE UNIVERSEL POUR SKIMMER

Préfiltre jetable que l'on fixe dans le panier du skimmer de la piscine ou du spa. S'adapte à tous les paniers jusqu'à 24 cm de diamètre. Avec attaches pour fixations au panier du skimmer. Finesse de filtration 250-300µ.

RÉF	DÉSIGNATION	COLISAGE	€HT
TOU-400-0003	Net'Skim® boîte de 12	36	A 14,00



WATER LILY® : L'ABSORBANT DE CRÈME SOLAIRE

Absorbant sélectif de substances et déchets gras présents à la surface de l'eau.

Principe : Constitué d'un tissu de microfibres traitées spécifiquement pour fixer les molécules grasses présentes à la surface de l'eau. Produit jetable qui doit être changé environ tous les 10 jours. Produit breveté.

RÉF	DÉSIGNATION	COLISAGE	€HT
TOU-400-0007	Water Lily® boîte de 6	36	A 13,05



NET'LINE® : LE GEL NETTOYANT POUR LA LIGNE D'EAU

Double action : Détartrant et dégraissant ! Appliquez directement sur les parois humidifiées. Laissez agir quelques minutes. Frottez si nécessaire avec une éponge naturelle puis rincez abondamment. Bouchon de sécurité ISO 8317

RÉF	DÉSIGNATION	COLISAGE	€HT
TOU-400-0022	Net'Line® poche de 300ml	20	A 18,60



EASY POOL'GOM® : LA GOMME MAGIQUE ET PRATIQUE

Nettoyez efficacement tâches et salissures incrustées sur la ligne d'eau, couvertures, volets, bâches, etc. Facile à utiliser grâce à sa poignée ergonomique et son format adapté

RÉF	DÉSIGNATION	COLISAGE	€HT
TOU-400-0016	Easy Pool'Gom®	30	A 12,80
TOU-400-0017	Recharge Easy Pool'Gom®	60	A 7,80



POOL'GOMXL® : LA GRANDE GOMME MAGIQUE MULTI-SURFACES

Son support est étudié pour s'adapter aux manches télescopiques traditionnels, facilitant ainsi son utilisation. Idéal pour les tâches incrustées au fond du bassin.

RÉF	DÉSIGNATION	COLISAGE	€HT
TOU-400-0011	Pool'Gom XL® gomme 26x9cm	20	A 29,30
TOU-400-0012	Recharge Pool'Gom XL®	60	A 9,60



KIT D'ENTRETIEN : LES INDISPENSABLES DURANT LA SAISON

Les indispensables pour l'ouverture ou l'hivernage des piscines. Composition : 2 unités de Net'Skim® + 2 unités de Water Lily® + 1 unité de Pool'Gom®

RÉF	DÉSIGNATION	COLISAGE	€HT
TOU-400-0010	Kit entretien		A 10,50



PRÉSENTOIR TOUCAN

Composition : 36 unités Net'Skim®, 36 unités Water Lily®, 36 unités Pool'Gom®, 4 unités Easy Pool'Gom® + 14 unités recharge, 20 unités Net'Line®, 6 unités Pool'Gom XL® + 24 unités recharge

RÉF	DÉSIGNATION	COLISAGE	€HT
TOU-400-0024	Présentoir livré garni, prêt à la vente		A 1980

Flovil

Floculant en pastilles ultra concentré

La pastille Flovil, déposée dans le panier du skimmer, gonfle au contact de l'eau pour former une masse gélatineuse stable qui se dissout lentement.

Les fines particules en suspension dans l'eau se regroupent par attraction électrostatique en formant des précipités filtrables.

Flovil convient également pour éliminer les spores verdâtres des algues en suspension dans l'eau où la coloration brune des précipités périphériques.

- ▶ Augmente la finesse de filtration des filtres à sable et à cartouches
- ▶ Ne colmate pas la filtration car il agit à dose infinitésimale
- ▶ Economique car il permet de réduire jusqu'à 50% le temps de filtration
- ▶ Compatible avec tous les procédés de traitement de l'eau



FLOVIL

Clarifiant Flovil pour filtres à sable, filtres à cartouche et filtres à poche.

RÉF	DÉSIGNATION	COLISAGE	€HT
CRT-500-0006	Flovil boîte de 12 pastilles	12	B 8,20



FLOVIL CHOC

Action plus rapide que Flovil classique.

RÉF	DÉSIGNATION	COLISAGE	€HT
CRT-500-0012	Flovil Choc boîte de 12 pastilles	12	B 12,80



FLOVIL SPA

Utilisation permanente : déposer 1 pastille dans le panier du skimmer. Après filtration des précipités en suspension l'eau devient claire et cristalline.

RÉF	DÉSIGNATION	COLISAGE	€HT
CRT-500-0005	Flovil Spa boîte de 12 pastilles	12	B 7,65



WELCLEAN TAB

Dégraisse, détartre et désincruste les filtres à cartouches et à sable

Mode d'emploi pour les poches ou les cartouches filtrantes : préparer une solution de nettoyage dans un récipient adapté ou à l'aide de la cuve de nettoyage avec 10 litres d'eau pour une pastille. Laisser tremper l'élément filtrant 8 heures et rincer à l'eau claire. Pour les filtres à sable, se référer à la notice d'utilisation de ce dernier.

RÉF	DÉSIGNATION	COLISAGE	€HT
CRT-500-0004	Welclean Tab boîte de 8 pastilles	12	B 11,50

Gamme AquaChek

À chaque type de bandelette, son diagnostic, une aide précieuse et rapide dans le traitement de l'eau de la piscine ou du spa

DIAGNOSTIQUE ÉLECTRONIQUE

Lecteur digital de bandelettes d'analyse

Permet d'éviter tout risque d'interprétation des couleurs, AquaChek TruTest affiche sur son écran digital les données captées sur la bandelette. Le TruTest lit le chlore libre, le brome, le pH et l'alcalinité totale (TAC).

Le diagnostic indique directement le résultat : "Low" (Bas) - OK - "High" (Haut) Pour les filtres à sable, se référer à la notice d'utilisation de ce dernier.



AQUACHECK TRUE TEST

Ecran digital - Inclus 25 bandelettes de lecture et guide d'utilisation

RÉF	DÉSIGNATION	COLISAGE		€HT
AQC-470-0021*	AquaCheck True Test	6	B	99,00
AQC-470-0015	Recharge True Test 50 bandelettes	12	B	13,80
AQC-470-0033	Recharge True Test Spa 50 bandelettes	12	B	13,80

*Jusqu'à épuisement des stocks

DIAGNOSTIQUE VIA APPLI TEST & TREAT



Une solution intelligente à l'analyse de l'eau

Aquachek Test & Treat est un produit innovant qui facilite le traitement de la piscine ou du spa grâce à l'utilisation du smartphone !

- Principe : Trempez la languette, prenez-la en photo, votre diagnostic est prêt
- Test : Chlore total, chlore libre, pH, stabilisant

RÉF	DÉSIGNATION	COLISAGE		€HT
AQC-470-5008	AquaCheck Test & Treat	6	B	16,90

DIAGNOSTIQUE PROFESSIONNEL



AQUACHECK 7

Apporte des informations pointues complémentaires à l'analyse classique pour un diagnostic complet de l'eau. 7 tests en quelques secondes : Chlore total, brome total, chlore libre, pH, alcalinité totale, stabilisant, dureté totale.

RÉF	DÉSIGNATION	COLISAGE		€HT
AQC-470-0008	AquaCheck 7 50 bandelettes	6	A	25,70

POUR LE SPA



AQUACHECK SPA

Idéal pour le spa, testeur 6 en 1 : Chlore total, brome total, chlore libre, alcalinité totale, pH, dureté totale

RÉF	DÉSIGNATION	COLISAGE		€HT
AQC-470-0030	AquaCheck Spa	12	A	17,10

Gamme AquaChek classique

Destinée au consommateur final, cette gamme est présentée sous blister



KIT COMPLET CHLORE

Piscines traitées au chlore. Idéal pour les démarrages de saisons.

60 bandelettes (flacon 50 bandelettes d'AquaChek jaune + flacon 10 bandelettes d'AquaChek Shock)

RÉF	DÉSIGNATION	COLISAGE	€HT
AQC-470-5016	AquaCheck 4 en 1+Shock	12	A 23,30



AQUACHECK JAUNE 4 EN 1

Piscines traitées au chlore.

Mesure le chlore libre, le pH, l'alcalinité totale et l'acide cyanurique ou taux de stabilisant dans l'eau.

RÉF	DÉSIGNATION	COLISAGE	€HT
AQC-470-0005	AquaCheck 4 en 1 - 50 bandelettes	12	A 15,30



AQUACHECK ORANGE 3 EN 1

Piscines traitées à l'oxygène actif

RÉF	DÉSIGNATION	COLISAGE	€HT
AQC-470-0011	AquaCheck 3 en 1 50 bandelettes	12	A 17,00



KIT COMPLET SPÉCIAL ÉLECTROLYSE

Contient 25 bandelettes Aquachek Yellow et 10 bandelettes Aquachek Sel.

RÉF	DÉSIGNATION	COLISAGE	€HT
AQC-470-0002	AquaCheck kit sel	12	A 21,60



AQUACHECK SALT

Piscines équipées d'un électrolyseur, mesure le sel sur une échelle de 400 à 700 ppm

RÉF	DÉSIGNATION	COLISAGE	€HT
AQC-470-0004	AquaCheck Salt 10 bandelettes	12	A 18,20



AQUACHECK PEROXYDE 3 EN 1

Pour les bassins traités

- ▶ aux UV (rémanent à base de peroxyde d'hydrogène)
- ▶ au PHMB (mesure de peroxyde d'hydrogène associé au PHMB)

RÉF	DÉSIGNATION	COLISAGE	€HT
AQC-470-0035	AquaCheck Peroxyde 25 bandelettes	12	A 16,30



AQUACHECK BIGUANIDE

Piscines traitée au PHMB

RÉF	DÉSIGNATION	COLISAGE	€HT
AQC-470-001*	AquaCheck testeur bleu biguanide TAC/pH	6	A -



*Nous consulter

Scuba 2



RÉF	DÉSIGNATION		€HT
TIN-470-0131*	Scuba II	B	119,00
TIN-470-0086	Kit recharge Scuba II	B	10,95
TIN-470-0005	Réactif - Chlore DPD N 1 (100 unités)	B	5,55
TIN-470-0167	Réactif - Chlore DPD N 3 (100 unités) EVO	B	5,55
TIN-470-0009	Phenol rouge photomètre (100 unités)	B	31,50
TIN-470-0010	Réactif alcalinité stabilisant - M (100 unités)	B	31,50

*Scuba 3 TIN-470-0203 disponible en cours de saison

Photomètres MD100, MD110 & MD200



MD100



MD110



MD200

RÉF	DÉSIGNATION		€HT
TIN-470-0003*	Photomètre X5 MD 100 pour CL, pH, CYS, TA, CAL + réactifs compris	B	638,00
TIN-470-0115	Photomètre 6 en 1 MD110 avec Bluetooth	NEW B	685,00
TIN-470-0092	Photomètre MD200 pour CL, pH, Stab	NEW B	570,00
TIN-470-0005	Réactif - Chlore DPD N 1 (100 unités)	B	5,55
TIN-470-0167	Réactif - Chlore DPD N 3 (100 unités) EVO	B	5,55
TIN-470-0009	Phenol rouge photomètre (100 unités)	B	5,55
TIN-470-0039	Phenol rouge photomètre (250 unités)	B	12,10
TIN-470-0023	Réactif stabilisant Acide Cyanurique (100 unités)	B	7,30
TIN-470-0010	Réactif Alcalinité - M (100 unités)	B	31,50
TIN-470-0011	Réactif TH (100 unités)	B	20,05

Photomètre PM600



RÉF	DÉSIGNATION		€HT
TIN-470-0046	Photomètre PM600 malette complète+ réactifs compris	B	1349,00
TIN-470-0048	Réactif cuivre/Copper N°1 (100 tablettes)	B	194,00
TIN-470-0049	Réactif cuivre/Copper N°2 (100 tablettes)	B	27,20
TIN-470-0005	Réactif - Chlore DPD N 1 (100 unités)	B	5,55
TIN-470-0167	Réactif - Chlore DPD N 3 (100 unités) EVO	B	5,55
TIN-470-0009	Phenol rouge photomètre (100 unités)	B	5,55
TIN-470-0023	Réactif stabilisant Acide Cyanurique (100 unités)	B	7,30
TIN-470-0010	Réactif Alcalinité - M (100 unités)	B	31,50
TIN-470-0011	Réactif TH (100 unités)	B	20,05

Accessoires



RÉF	DÉSIGNATION		€HT
TIN-470-0019	Agitateur (10 unités)	B	19,10
TIN-470-0060	Seringue de 5ml	B	4,60
TIN-470-0043	Éprouvette ronde (5 unités)	B	34,70

Troussets d'analyse



TIN-470-0028



AVA-451-0111



AVA-451-0110



AVA-451-0113

RÉF	DÉSIGNATION		€HT
KOK-470-0010	Trousse d'analyse standard pH + CL liquide	NEW B	7,10
KOK-470-0012	Recharge pH (flacon) + CL (DPD)	NEW B	4,50
TIN-470-0020	Trousse d'analyse CL et pH	NEW B	10,80
TIN-470-0028	Trousse d'analyse DPD et pH	B	10,80
TIN-470-0029	DPD N°1 dissolution rapide (100 unités)	B	5,55
TIN-470-0030	DPD N°3 dissolution rapide (100 unités)	B	5,55
TIN-470-0031	DPD N°4 dissolution rapide (100 unités)	B	5,55
TIN-470-0032	Phenol rouge dissolution rapide (100 unités)	B	5,55
TIN-470-0071	Chlore & pH 2 x 30 tablettes	B	8,30
AVA-451-0111	Flacon étalon 100 ml pH 7	C	11,60
AVA-451-0110	Flacon étalon 100 ml pH 4	C	11,60
AVA-451-0113	Flacon étalon 100 ml 475 mV Redox	C	13,70
AVA-451-0157	Flacon étalon 100 ml pH 7.3 (Simpool)	C	11,60
AVA-451-0112	Flacon étalon 100 ml pH 9	C	11,60
AWC-470-0048*	HTH pool testeur DPD CL + pH pastilles	B	16,00
AWC-470-0043*	HTH Recharge CL + pH (20 + 20 pastilles)	B	10,00
KOK-470-0009*	Languettes test CL + pH + Alk (50 unités)	A	7,70

*Jusqu'à épuisement du stock

Testeurs électroniques

La lecture est instantanée, la valeur s'affiche sans besoin d'interpréter.

De plus, le testeur sensibilise à l'importance du pH pour un bon équilibre de l'eau.



RÉF	DÉSIGNATION		€HT
MNC-470-0008	Testeur de sel	B	70,00
MNC-451-0132	Flacon étalonnage Sel	C	7,60
MNC-470-0007	Testeur de pH	B	70,00
MNC-451-0102	Flacon étalonnage pH	C	7,60

Spin Touch™

Le nec plus ultra de l'analyse d'eau automatisée

Le photomètre innovant WaterLink® Spin Touch™ effectue toutes les analyses d'eau de piscines, de spas (Modèle LaMotte) et de bassins naturels (modèle FX) !

Il suffit de remplir un disque de réactifs avec un échantillon d'eau (3 ml suffisent, injectés à l'aide d'une seringue fournie), de le placer dans le photomètre et de cliquer sur "Démarrer" pour effectuer automatiquement les analyses.

Ouverture pour insérer le disque, une fois injecté l'échantillon d'eau

Écran tactile TFT

Bluetooth : envoi des résultats sur l'application Spintouch



- Communication par USB ou Bluetooth via l'application
- Inclut un système de calibration au moyen d'un disque
- Enregistrement automatique des données (jusqu'à 250, avec date et heure)
- Robuste et portable, batterie rechargeable

RÉF	DÉSIGNATION		€HT
SWD-470-0007	Coffret Spin Touch™ LaMotte	B	2470
SWD-470-XXXX*	Coffret Spin Touch™ FX	B	2999

*Nous consulter

DISQUES D'ANALYSE

RÉF	DÉSIGNATION		€HT
SWD-470-0008	Disque 3 paramètres - 3 utilisations - Colisage 50	B	286
SWD-470-XXXX*	Disque 7 paramètres pour Spin Touch FX-	B	439
SWD-470-0010	Disque 11 paramètres - usage unique - Colisage 10	B	59,80

*Nous consulter



3 paramètres d'analyse (modèle LaMotte pour piscines et Spas) : pH, chlore libre et total, brome
3 utilisations par disque



7 paramètres d'analyse (modèle FX pour bassins naturels) : alcalinité, ammoniacque, dureté, nitrate, nitrite, pH, phosphate



11 paramètres d'analyse (modèle LaMotte pour piscines et Spas) : pH, chlore libre et total, dureté calcique, brome, cuivre, fer, acide cyanurique, phosphates, alcalinité, sel.
Usage unique

ACCESSOIRES

RÉF	DÉSIGNATION		€HT
SWD-471-0004	Seringue d'analyse	C	51,30
SWD-471-0005*	Embouts de seringue (lot de 3)	C	32,40
SWD-471-0006	Disque d'étalonnage	C	178,00
SWD-471-0008	Couverture noire du disque	C	47,80

*Jusqu'à épuisement des stocks

Bacs de rétention

Bacs de rétention norme Europe - Alimentaires



RÉF	DÉSIGNATION	€HT
XXX-XXX-XXXX*	400x300x330mm 30L rouge	
XXX-XXX-XXXX*	400x300x330mm 30L bleu	

*Nous consulter

VÊTEMENTS DE SÉCURITÉ

Pour la manipulation de produits chimiques, il est vivement conseillé de s'équiper de matériel de protection type masque à gaz, gants néoprènes, visière de protection ou encore tablier de protection.



Doseurs de chlore



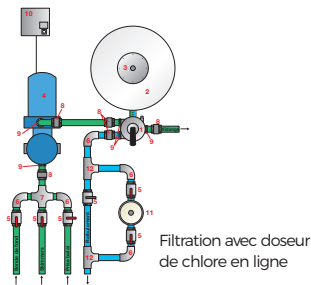
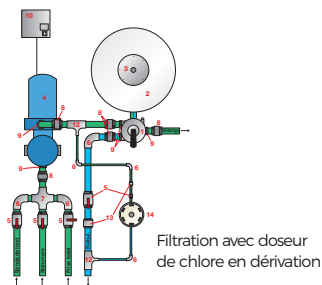
RÉF	DÉSIGNATION	COLISAGE		€HT
1	KOK-450-8012 Doseurs flottants pour spa	24	A	2,30
2	KOK-450-8011 Doseurs flottants pour piscine	24	A	4,40
3	KOK-450-8013 Doseurs flottants avec thermomètre	12	A	7,30

Chlorinateurs

2,5 à 4 kg


Vanne de réglage pour adapter le débit du produit à la qualité d'eau. Clapet anti-retour. Cuve ABS. Ouverture sécurisée par un verrouillage automatique.

IMPORTANT : pour le chlorinateur, toujours utiliser du chlore en galets



- 1 : Vanne multivoie
- 2 : Filtre
- 3 : Té porte purge et manomètre
- 4 : Pompe
- 5 : Vanne PVC
- 6 : Coude PVC
- 7 : Croix PVC
- 8 : Raccord union démontable
- 9 : Raccord à visser
- 10 : Coffret électrique filtration
- 11 : Doseur de chlore
- 12 : Té PVC
- 13 : Clapet anti retour
- 14 : Doseur de brome/chlore

MONTAGE EN LIGNE CONNEXION 1"1/2

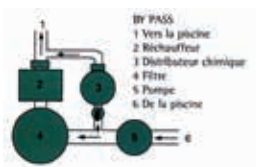


RÉF	DÉSIGNATION		€HT
1	KOK-450-0050* KLOR-IN Doseur de chlore gros galets. Capacité 4 galets. Connexion 32mm	A	26,00
2	KOK-450-8002 Doseur de chlore monté en ligne Avec colliers adaptateurs pour le montage. Capacité 4 kg.	A	46,00
3	HAY-450-0801 CL0220 Euro Capacité 4 kg. Dimensions : 290 x 390 mm. Volume maxi 150m ³	A	201,00
4	HAY-450-0904 C500EXPE Capacité 14 kg. Dimensions : 700 x 267 mm. Volume maxi 530m ³	A	549,00
5	HAY-450-0001 C250EXPE Capacité 7 kg. Dimensions : 445 x 267 mm. Volume maxi 265m ³	A	451,00

*Jusqu'à épuisement du stock





MONTAGE VIA BY PASS



RÉF	DÉSIGNATION		€HT
HAY-450-0800	CL0220 Euro. Capacité 4 kg. Dimensions : 200x400mm. Volume maxi 150m ³	A	179,00

GAMME ÉLECTROLYSEURS

GAMME & MODÈLE	PRODUCTION	VOL. MAX. BASSIN	GARANTIE	AUTO NETTOYANT	GESTION TAUX DE CL	TAUX DE SEL	PAGE
AVADY							
POOLEASY SALT	 7g/h-12g/h-18g/h-29g/h	45m ³ -80m ³ -130m ³ -175m ³	3 ans cellule 2 ans appareil	Oui	Non	>1,5 (LS) >2,5	226
PROPILOT SALT/PH	 9/7g/h-16/12g/h-26/18g/h-35/29g/h	45m ³ -80m ³ -130m ³ -175m ³	3 ans cellule 2 ans appareil	Oui	Option	>1,5 (LS) >2,5	227
POOLSTYLE							
SSC NANO	10g/h	50m ³	2 ans	Oui	Non	4g/l	228
SSC MINI	25g/h	90m ³	2 ans	Oui	Non	4,5g/l	228
DAVEY							
POOLFRFRESH	8g/h-20g/h	40m ³ -100m ³	2 ans	-		3g/l-6g/l	229
ECOSALT2	15g/h-25g/h-35g/h	75m ³ -125m ³ -175m ³	2 ans	Oui	Non	4,5g/l	230
ECOSALT2 LS	15g/h-25g/h	75m ³ -125m ³	2 ans	Oui	Non	1,5g/l à 6,5g/l	230
PROMATIC LIFEGUARD	15g/h-25g/h-35g/h	75m ³ -125m ³ -175m ³	3 ans	Oui	Oui	3g/l à 6g/l	231
PROMATIC LIFEGUARD LS	15g/h-25g/h	75m ³ -125m ³	3 ans	Oui	Oui	1,5g/l à 6,5g/l	231
PENTAIR							
INTELLICHLOR	13g/h-27g/h	75m ³ -150m ³	2 ans	Oui	Oui	3g/l-6g/l	232
CCEI							
ZELIA VP	20g/h max.	150m ³	2 ans	Oui	Oui	1,5g/l-3,5g/l	235
HAYWARD							
SALT & SWIM 2.0	8g/h-16g/h-22g/h-33g/h	30m ³ -75m ³ -100m ³ -150m ³	3 ans	Oui	Oui	3g/l à 6g/l	236
SALT & SWIM 2.0+	8g/h-16g/h-22g/h-33g/h	30m ³ -75m ³ -100m ³ -150m ³	2 ans	Oui	Oui	3g/l à 6g/l	237
AQR PRO TOUCH	10g/h-20g/h-30g/h	60m ³ -95m ³ -150m ³	3 +1 an	Oui	Oui	1,2g/l-6g/l	239
AQR FLO	8g/h-16g/h-22g/h-33g/h-50g/h	30m ³ -75m ³ -100m ³ -150m ³ -200m ³	2 ans	Oui	Oui	3g/l à 6g/l	240
AQR FLO ADVANCED	16g/h-22g/h-33g/h	50m ³ -90m ³ -150m ³	2+1 ans	Oui	Oui	3g/l à 6g/l	241
AQR FLO ADVANCED LS	16g/h-33g/h	50m ³ -150m ³	2+1 ans	Oui	Oui	1,5g/l à 6g/l	242

Regul'Matic

Regul'matic augmente la durée de vie de la cellule, protège les liners et les volets des surchlorations.

Idéal pour piscines intérieures ou équipées d'un volet



- ▶ Régule la production de chlore
- ▶ Protège le liner des surchlorations
- ▶ Conseillé pour les piscines intérieures ou équipées d'un volet
- ▶ Allonge la durée de vie des cellules
- ▶ pH maintenu entre 7 et 7,4
- ▶ Stabilisant inférieur à 15 mg/l
- ▶ TAC supérieur à 100 mg/l
- ▶ Mise à la terre de l'eau obligatoire, branchement par prise intégrée au boîtier

IMPORTANT: Utilisez un sel conforme à la norme EN16401

RÉF	DÉSIGNATION		€HT
MNC-451-0001	Regul'Matic	B	522,00

ChloriProtect®



- ▶ Accessoire pour relier l'alimentation à l'électrolyseur fourni
- ▶ Affichage direct de la valeur Redox en mV, et des différents messages
- ▶ Interface utilisateur optimale : une fonction par bouton

RÉF	CODE	DÉSIGNATION		€HT
AVA-450-0232*	AYPO15009	ChloriProtect®	B	-

*Le pH doit être maintenu entre 7 et 7,4, le stabilisant inférieur à 15 mg/l et le TAC supérieur à 100 mg/l
Nous consulter

Compléments



REF	DÉSIGNATION		€HT
AVA-451-0255	Sonde Redox or - 5 mètres	B	133,00
AVA-451-0291	Liquide de stockage pH-Rx (100ml)	C	16,30
AVA-451-0292	Solution de nettoyage sonde pH-Rx (250 ml)	C	31,00
AVA-451-0113	Solution étalon Redox 475 mV (100 ml)	C	13,70
AVA-451-0121	Porte sonde à insertion 1/2" pour sonde longueur 120 mm	C	27,50
AVA-451-0218	Capuchon de sonde pH/Rx	C	3,50
AVA-451-0254	Joint de sonde x10	C	19,60

POOLeasY® Salt

2 modes de production : normale et basse salinité paramétrable à l'installation



avadypool.com



- ▶ Technologie Power Control : production de chlore constante peu importe les conditions (cellule usée, sel bas...)
 - ▶ Fonctionnement à partir de 1,5 g/l de sel (en mode basse salinité) ou 2.5g/l (en mode salinité normale)
 - ▶ Cellule transparente permettant d'accueillir un détecteur de débit (option) et une injection pH
 - ▶ Mode boost pour une surchloration pendant 24 heures
- Non compatible avec un capteur de débit



CARACTERISTIQUES

PRODUCTION EN g/h	9/7 - 16/12 - 26/18 - 35/29	EVOLUTIF (O/N)	Non
VOLUME EN M ³ DU BASSIN	45/35 - 80/60 - 130/90 - 175/145	PH	
MODE BOOST (SURCHLORATION)	Inclus (24h)	REDOX	
CONNECTEUR VOLET	Inclus	TEMPÉRATURE	
AUTONETTOYANT	Oui (réglable selon la dureté de l'eau)	WIFI	
POOL TERRE	Option	BLUETOOTH	Non
DETECTEUR DE DEBIT	Option		

REF	CODE	DESIGNATION		€HT
AVA-450-0020	ELLY23AYSB-G0HX09	POOLeasY 9 / 7 g/h - 45 / 35m ³ volume maxi	B	809,00
AVA-450-0026	ELLY23AYSB-G0HX16	POOLeasY 16 / 12 g/h - 80 / 60m ³ volume maxi	B	1029,00
AVA-450-0027	ELLY23AYSB-G0HX26	POOLeasY 26 / 18 g/h - 130 / 90m ³ volume maxi	B	1279,00
AVA-450-0028	ELLY23AYSB-G0HX35	POOLeasY 35 / 29 g/h - 175 / 145m ³ volume maxi	B	1459,00

OPTIONS



AVA-450-0036

REF	CODE	DESIGNATION		€HT
AVA-450-0030	KIT10MISTER0-200000	Kit Pool Terre 50 mm 3/4" (recommandé pour chaque installation)	B	49,50
AVA-450-0036	INTE004007-PDC	Détecteur de débit fils	B	69,40

PROpilot® Salt/pH

Le combiné sel /pH évolutif!

Programme d'autodiagnostic pour une maintenance facilitée



NEW

- ▶ Fonctionnement à partir de 1,5 g/l de sel (en mode basse salinité)
- ▶ Technologie Power Control : production de chlore constante peu importe les conditions (cellule usée, sel bas,...)
- ▶ Inversion de polarité à mémoire, réglable selon la dureté de l'eau (2h à 24h)
- ▶ Régulation de pH proportionnelle en mode acide ou base (pH - ou +)
- ▶ Hivernage et remise en route automatique à partir de 15°C
- ▶ Affichage de la température d'eau, du taux de sel et de la durée de vie de la cellule
- ▶ Porte sonde 2 en 1 inclus
- ▶ Programme d'autodiagnostic pour une maintenance facilitée

CARACTERISTIQUES

PRODUCTION EN g/h	9/7 - 16/12 - 26/18 - 35/29	EVOLUTIF (O/N)	Oui
VOLUME EN M ³ DU BASSIN	45/35 - 80/60 - 130/90 - 175/145	PH	Oui
MODE BOOST (SURCHLORATION)	Oui	REDOX	Option
CONNECTEUR VOLET	Inclus	TEMPÉRATURE	Oui
AUTONETTOYANT	Oui (réglable selon la dureté de l'eau)	WIFI	Non
POOL TERRE	Option	BLUETOOTH	Oui
DETECTEUR DE DEBIT	Option		

REF	CODE	DESIGNATION		€HT
AVA-450-0029	ELPH23AYSA-G4HX09	PROpilot Salt pH 9 / 7 g/h - 45 / 35m ³ volume maxi	B	1409,00
AVA-450-0034	ELPH23AYSA-G4HX16	PROpilot Salt pH 16 / 12 g/h - 80 / 60m ³ volume maxi	B	1639,00
AVA-450-0031	ELPH23AYSA-G4HX26	PROpilot Salt pH 26 / 18 g/h - 130 / 90m ³ volume maxi	B	1895,00
AVA-450-0032	ELPH23AYSA-G4HX35	PROpilot Salt pH 35 / 29 g/h - 175 / 145m ³ volume maxi	B	2089,00

OPTIONS



AVA-450-0036



AVA-450-0033

REF	CODE	DESIGNATION		€HT
AVA-450-0030	KIT10MISTER0-200000	Kit Pool Terre 50 mm 3/4" (recommandé pour chaque installation)	B	49,50
AVA-450-0033	KIT16ORPAYS1-100000	Kit Redox Plug'n Play	B	384,00
AVA-450-0036	INTE004007-PDC	Détecteur de débit fils	B	69,40

SSC Nano Salt

Pour les piscines jusqu'à 50m³



- ▶ Compact, sa conception lui permet de s'adapter facilement aux espaces restreints
- ▶ Pour piscines et spas
- ▶ Détecteurs de débit et de température
- ▶ Raccordements : 1"1/2-50mm et 32/38mm
- ▶ Salinité : 3500 ppm
- ▶ Débit filtration mini : 3m³/hr
- ▶ Temps de production de chlore réglable

CARACTERISTIQUES

PRODUCTION	10 g/h
VOLUME DU BASSIN	20 - 50m ³
MODE BOOST (SURCHLORATION)	Non
CONNEXION VOLET	Non
AUTONETTOYANT	Oui
POOL TERRE	Non
CAPTEUR DE DEBIT	Oui

RÉF	CODE	DÉSIGNATION	€HT
PSL-450-0013	9130048	10g/h - 50m ³ (volume maxi)	B 319,00

SSC Mini

Pour les piscines jusqu'à 90m³



- ▶ Utilisation et installation facilités
- ▶ Détecteurs de débit et de température
- ▶ 2 raccordements possibles à l'installation : 1"1/2 = Ø 50 mm et 2" = 63mm
- ▶ Cellule transparente pour un contrôle visuel de la production

CARACTERISTIQUES

PRODUCTION	Jusqu'à 20 g/h
VOLUME DU BASSIN	90m ³
MODE BOOST (SURCHLORATION)	Non
CONNEXION VOLET	Non
AUTONETTOYANT	Oui
POOL TERRE	Non
CAPTEUR DE DEBIT	Oui

RÉF	CODE	DÉSIGNATION	€HT
PSL-450-0012	88380702	20 g/h - 90 m ³ volume maxi	B 699,00

Poolfresh

PoolFresh by Davey, l'électrolyseur compact et facile



Adaptateur
prise de terre
inclus

- Installation de la cellule horizontale et verticale
- Alertes visuelles (manque de sel, température, cellule entartrée...)
- Pose du boîtier facilité avec le niveau intégré
- Connectique plug & play
- Bouchons inclus pour le nettoyage de la cellule

CARACTERISTIQUES

PRODUCTION	8 g/h - 20 g/h	EVOLUTIF (O/N)	Non
VOLUME DU BASSIN	40m ³ - 100m ³	PH	Non
MODE BOOST (SURCHLORATION)	Non	REDOX	
CONNEXION VOLET	Non	TEMPERATURE	
AUTONETTOYANT	Oui	WIFI	
POOL TERRE	Inclus	BLUETOOTH	Non
CAPTEUR DE DEBIT	Oui		

RÉF	CODE	DÉSIGNATION		€HT
MNC-450-0603	PFD8CE	8 g/h - 40m ³ volume maxi	B	720,00
MNC-450-0604	PFD20CE	20 g/h - 100m ³ volume maxi	B	880,00
MNC-450-0605		Cellule de remplacement 8g	B	485,00
MNC-450-0594		Cellule de remplacement 20g (+ Ecosalt 20)	B	544,00

EcoSalt®2

Avec inversion de polarité



- ▶ Disponible en version basse salinité
- ▶ Excellent rapport prix/qualité
- ▶ Inversion de polarité ajustable
- ▶ Ecran LCD multilingue

Adaptateur
prise de terre
inclus

CARACTERISTIQUES

PRODUCTION	15 g/h - 25 g/h - 35 g/h	EVOLUTIF (O/N)	Oui avec le module Promatic Lifeguard
VOLUME DU BASSIN	75m ³ - 125m ³ - 175m ³	PH	Option avec le module Promatic Lifeguard
MODE BOOST (SURCHLORATION)	Inclus	REDOX	Option avec le module Promatic Lifeguard
CONNEXION VOLET	Incluse	TEMPERATURE	Option avec le module Promatic Lifeguard
AUTONETTOYANT	Oui	WIFI	Option avec le module Promatic Lifeguard
POOL TERRE	Inclus	BLUETOOTH	Non
CAPTEUR DE DEBIT	Oui		

ECOSALT®2 STANDARD

Fonctionnement avec un taux de salinité entre 3 et 6 gr/l

RÉF	CODE	DÉSIGNATION		€HT
MNC-450-0530	DES2-15E	15 g/h - 75m ³ volume maxi	B	925,00
MNC-450-0527	DES2-25E	25 g - 125m ³ volume maxi	B	1015,00
MNC-450-0531	DES2-35E	35 g - 175m ³ volume maxi	B	1175,00

ECOSALT®2 LOW SALT

Fonctionnement avec un taux de salinité entre 1,5 et 6 gr/l

RÉF	CODE	DÉSIGNATION		€HT
MNC-450-0528	DES2-15EL	15 g/h - 75m ³ Basse salinité		1015,00
MNC-450-0532	DES-25EL	25 g/h - 125m ³ Basse salinité		1175,00

Davey Lifeguard ADD-ON

Complétez votre installation avec le module Davey Lifeguard et transformez l'EcoSalt®2 en ProMatic® Lifeguard



RÉF	DÉSIGNATION		€HT
MNC-450-0535	Module LifeGuard pour EcoSalt®2	B	979,00
MNC-451-0103	Flacon solution pH4	C	7,60,00
MNC-451-0102	Flacon solution pH7	C	7,60

Promatic Lifeguard

La simplicité de l'EcoSalt2 combinée à une gestion complète et connectée de l'eau du bassin



- ▶ Vente exclusive chez les professionnels
- ▶ Toutes options incluses
- ▶ Disponible en basse salinité
- ▶ Porte sonde unique = gain de place
- ▶ Pilotage depuis l'application (plusieurs langues), disponible sur IOS et Android
- ▶ Vidéos de montage disponibles sur Youtube

CARACTERISTIQUES

PRODUCTION	15 g/h - 25 g/h - 35 g/h	EVOLUTIF (O/N)	Déjà livré toutes options
VOLUME DU BASSIN	75m ³ - 125m ³ - 175m ³	PH	Inclus
MODE BOOST (SURCHLORATION)	Inclus	REDOX	Inclus
CONNEXION VOILET	Incluse	TEMPERATURE	Inclus
AUTONETTOYANT	Oui	WIFI	Inclus
POOL TERRE	Inclus	BLUETOOTH	Non
CAPTEUR DE DEBIT	Oui		

PROMATIC®LIFEGUARD STANDARD

Fonctionnement avec un taux de salinité entre 3 et 6 gr/l

RÉF	CODE	DÉSIGNATION		€HT
MNC-450-0533	DPLG-15E	15 g/h - 75m ³ volume maxi	B	1750,00
MNC-450-0534	DPLG-25E	25 g - 125m ³ volume maxi	B	1999,00
MNC-450-0539	DPLG-35E	35 g - 175m ³ volume maxi	B	2119,00

PROMATIC®LIFEGUARD LOW SALT

Fonctionnement avec un taux de salinité entre 1,5 et 6 gr/l

RÉF	CODE	DÉSIGNATION		€HT
MNC-450-0540	DPLG15-EL	15 g/h - 75m ³ Basse salinité	B	1999,00
MNC-450-0541	DPLG-25EL	25 g/h - 125m ³ Basse salinité	B	2119,00

SONDES LIFEGUARD PH, RX, SEL

RÉF	CODE	DÉSIGNATION		€HT
MNC-450-0512	16166	Sonde pH	B	152,00
MNC-450-0513	16167	Sonde Rx	B	175,00
MNC-450-0514	16168	Sonde S/E	B	168,00



Intellichlor

L'électrolyseur de sel intelligent

Débit minimum 5m³ - Pour piscines résidentielles uniquement



- ▶ Compatible Intellipool et Soleo Connect
- ▶ Toutes les commandes, réglages et affichages sont intégrés à la cellule
- ▶ 10 niveaux de production de chlore
- ▶ Fonction arrêt automatique en cas de basse température
- ▶ Détecteurs de débit, température et niveau de sel

CARACTERISTIQUES

PRODUCTION	13 g/h - 27 g/h	EVOLUTIF (O/N)	Non
VOLUME DU BASSIN	75m ³ - 150m ³	PH	Non
MODE BOOST (SURCHLORATION)	Oui (24h)	REDOX	Non
CONNEXION VOLET	Non	TEMPERATURE	Non
AUTONETTOYANT	Oui	WIFI	Non
POOL TERRE	Non	BLUETOOTH	Non
CAPTEUR DE DEBIT	Oui (sur la cellule)		

REF	CODE	DESIGNATION		€HT
PAC-450-0100	H-52-0554C	IntelliChlor IC20 13 g/h - 75 m ³ volume maxi	D	1253,00
PAC-450-0101	H-52-0555C	IntelliChlor IC40 27g/h - 150 m ³ volume maxi	D	1674,00

Pompe péristaltique

Performance : 1,5 L à 1,5 bar

Utilisation : pH+, pH- ou chlore



Le kit contient

- ▶ Pompe doseuse
- ▶ Clapet d'injection avec 2 m de tube d'injection
- ▶ Support de fixation murale

REF	CODE	DESIGNATION		€HT
PAC-450-0109*	INTP-DOS-1	Pompe doseuse péristaltique	D	479,00
PAC-451-0018	RDTUBSAN	Option-Tube santoprène pour pompe péristaltique	C	45,20

*Évolution modèle en cours de saison



Solutions Soleo

Tranquillité d'esprit et filtration optimisée

Les solutions SOLEO sont une réponse complète et intelligente au traitement de l'eau des piscines résidentielles



SOLEO pH



SOLEO Rx



SOLEO SALT13 ou 27g/h

3 solutions complètes et adaptées en fonction du besoin:

- ▶ SOLEO pH : Régulateur de pH intelligent qui maintient le pH de la piscine au niveau idéal et adapte les cycles de filtration de la pompe
- ▶ SOLEO Rx : Solution complète de traitement d'eau par injection de chlore liquide permettant en plus de gérer les cycles de filtration
- ▶ SOLEO Salt : Electrolyseur avec régulation pH et ORP pouvant piloter la pompe de filtration

REF	CODE	DESIGNATION		€HT
PAC-300-0759	SB-PF-SOL-003D	Soleo pH, pompe péristaltique pour pH	D	882,00
PAC-300-0762	SB-PF-SOL-003DRX	Soleo Rx, pompe péristaltique pour pH, sonde Redox, pompe péristaltique pour injection de chlore liquide	D	1232,00
PAC-300-0760	SB-PF-SOL-003DS13	Soleo Salt 13 g/l, pompe péristaltique pour pH, Intellichlor IC20	D	1999,00
PAC-300-0761	SB-PF-SOL-003DS27	Soleo Salt 27 g/l, pompe péristaltique pour pH, Intellichlor IC40	D	2195,00

Soleo Connect

Système d'automatisation complet avec contrôle local



SOLEO Connect pH



SOLEO Connect Rx



SOLEO Connect SALT13 ou 27g/l

REF	CODE	DESIGNATION		€HT
PAC-300-0052	SB-PF-ENS-005E	Soleo Connect pH	D	1455,00
PAC-300-0053	SB-PF-ENS-005ERX	Soleo Connect Rx	D	1635,00
PAC-300-0054	SB-PF-ENS-005ES1	Soleo Connect Salt 13g/l	D	2565,00
PAC-300-0055	SB-PF-ENS-005ES2	Soleo Connect Salt 27g/l	D	2765,00

Pentair Gateway

Si le Wi-Fi n'est pas présent dans le local technique...

Utilisez cet accessoire pour connecter le **Speedeo Connect** et les **Soleo Connect**



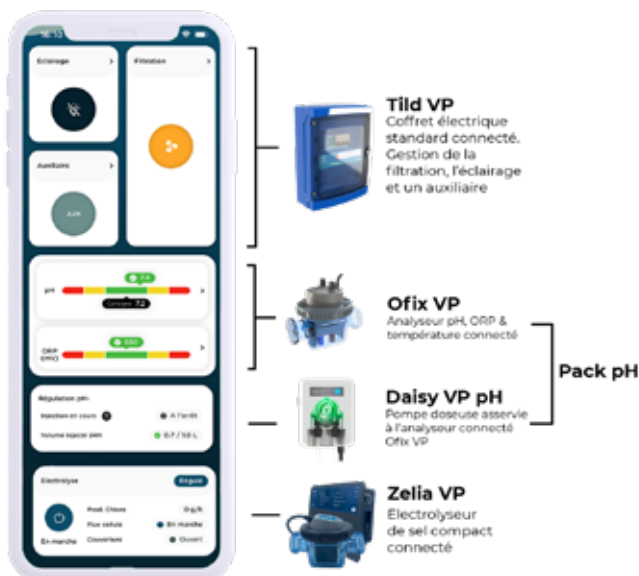
REF	CODE	DESIGNATION		€HT
PAC-300-0013	SB-PF-GTW-001A	Pentair Gateway Wi-Fi/LR	D	219,00

Pack VP pH

Il comprend l'Ofix VP qui mesure le pH, le RedOx et la température de l'eau. Couplé avec Daisy VP pH, l'Ofix et la Daisy vont réguler le niveau de pH en fonction de la valeur de consigne



Vigipool est un ensemble d'appareils automatisés et connectés qui communiquent entre eux et forment ensemble un local technique complet, à piloter avec son smartphone, avec une seule application



CARACTERISTIQUES

VOLUME DU BASSIN	Jusqu'à 150m ³
EVOLUTIF (O/N)	Oui
PH	Sonde incluse - Mesure pH de 5 à 10
REDOX	Sonde incluse Mesure Redox de 200 à 900 mV
TEMPERATURE	Sonde incluse
WIFI	Oui
BLUETOOTH	Oui



DAISY VP

- ▶ Régule le pH ou le Rx
- ▶ Connexion Bluetooth via l'Ofix VP
- ▶ Connexion wifi via l'application Vigipool
- ▶ Sécurité surdosage

OFIX VP

- ▶ Analyse l'eau (pH, RedOx, température)
- ▶ Ajuste le traitement en pilotant le Daisy pH
- ▶ Connexion Wifi via l'application Vigipool
- ▶ Compatible couvertures de piscine
- ▶ Installation en Ø 50 (découpe de 20 cm seulement)
- ▶ Détecteur de débit inclus
- ▶ Emplacements pour les injecteurs de pH et chlore liquide

REF	CODE	DESIGNATION	€HT
CCE-570-0344	PF101162	Pack pH VP	A 960,00

Electrolyseurs ZELIA VP



- ▶ Production de chlore régulée avec la sonde Redox Or de l'Ofix
- ▶ Ultra compact (185 mm de longueur)
- ▶ Production thermorégulée (en fonction de la température de l'eau relevée)
- ▶ Dans l'application VigiPool il est possible de paramétrer le niveau de production, le mode de production ou la dureté de l'eau pour une inversion de polarité adaptée

CARACTERISTIQUES

PRODUCTION	8/10 g/h - 15/20 g/h	EVOLUTIF (O/N)	Oui avec VigiPool
VOLUME EN M ³ BASSIN	60 / 90m ³ - 50 / 100m ³	PH	Avec Pack VP
MODE BOOST (SURCHLORATION)	Non	REDOX	Avec Pack VP
CONNEXION VOLET	Non	TEMPÉRATURE	Déjà inclus
AUTONETTOYANT	Oui	WIFI	Oui
POOL TERRE	Non	BLUETOOTH	Oui
CAPTEUR DE DÉBIT	Oui		

REF	CODE	DESIGNATION		€HT
CCE-450-0025	PF101269	Electrolyseur Zelia VP S 8-10g/h	B	875,00
CCE-450-0028	PF101270	Electrolyseur Zelia VP L 15-20g/h	B	1215,00

Chambre d'analyse Zelia VP, voir p256

Coffret Tild

Connectivité compatible Pack VP



COFFRET TILD VP

- ▶ Contrôle de l'éclairage, de la filtration (pompes monovitesse) et bien d'autres options
- ▶ Communication Bluetooth entre les appareils de la gamme VP

Plus d'information voir p80

REF	CODE	DESIGNATION		€HT
CCE-570-0581*	10Y702	Coffret Tild VP + 30MA	A	645,00

*Voir p80 du chapitre Éclairage & coffrets

Salt & Swim 2.0



Installation verticale en by-pass

- ▶ Paramétrage de la production grâce à l'affichage LED
- ▶ Cellule pour un contrôle visuel de la production
- ▶ Détecteur de gaz inclus de série
- ▶ Détection de la couverture du bassin pour un ajustement de la production de chlore
- ▶ 5 réglages possibles de la production de chlore (20, 40, 60, 80, 100%)
- ▶ Détection de flux mécanique inclus



Bleu
GENERATION DE CHLORE

Vert
CHLORE CHOC ACTIVE

Violet
VOLET FERME ET GENERATION
DE CHLORE PROGRAMMABLE

Complétez votre installation avec



POOL pH®

POOL Rx Socket®

CARACTERISTIQUES

PRODUCTION	8 g/h - 16 g/h - 22 g/h - 33 g/h	EVOLUTIF (O/N)	Oui
VOLUME DU BASSIN	30m ³ - 75m ³ - 100m ³ - 150m ³	PH	Option
MODE BOOST (SURCHLORATION)	Inclus	REDOX	Option
CONNEXION VOLET	Incluse	TEMPÉRATURE	Option
AUTONETTOYANT	Oui	WIFI	Non
POOL TERRE	Non	BLUETOOTH	Non
CAPTEUR DE DEBIT	Oui		

REF	CODE	DESIGNATION	€HT
HAY-450-1070	SASV08CEU	Salt & Swim 2.0 8g/h - 30m ³ volume maxi	D 867,00
HAY-450-1068	SASV16CEU	Salt & Swim 2.0 16g/h - 75m ³ volume maxi	D 654,00
HAY-450-1069	SASV22CEU	Salt & Swim 2.0 22g/h - 100m ³ volume maxi	D 1099,00
HAY-450-1075	SASV33CEU	Salt & Swim 2.0 33g/h - 150m ³ volume maxi	D 1462,00

CELLULES DE RECHANGE

REF	CODE	DESIGNATION	€HT
HAY-450-1137	RC08	Cellule Salt & Swim 2.0 8g/h	D 382,00
HAY-450-1138	RC16	Cellule Salt & Swim 2.0 16g/h	D 449,00
HAY-450-1139	RC22	Cellule Salt & Swim 2.0 22g/h	D 517,00
HAY-450-1140	RC33	Cellule Salt & Swim 2.0 33g/h	D 610,00



Salt & Swim 2.0+



Installation verticale en by-pass



- ▶ Contrôle de la pompe de filtration (2 modes : manuel ou automatique)
- ▶ Alimentation et contrôle votre éclairage LED jusqu'à 50W (changement de programme pour les LED RGB)
- ▶ Tous les paramètres sont pilotés par une application gratuite dédiée (connexion Bluetooth)
- ▶ Cellule pour un contrôle visuel de la production
- ▶ Détection de la couverture du bassin pour un ajustement de la production de chlore
- ▶ 5 réglages possibles de la production de chlore (20, 40, 60, 80, 100%)
- ▶ Pour piscine de 30 m³ à 150 m³

Complétez votre installation avec



POOL pH®



POOL Rx LT



Bleu
GENERATION DE CHLORE



Vert
CHLORE CHOC ACTIVE



Violet
VOLET FERME ET GENERATION
DE CHLORE PROGRAMMABLE

CARACTERISTIQUES

PRODUCTION	8 g/h - 16 g/h - 22 g/h - 33 g/h	EVOLUTIF (O/N)	Oui
VOLUME DU BASSIN	30m ³ - 75m ³ - 100m ³ - 150m ³	PH	Option
MODE BOOST (SURCHLORATION)	Inclus	REDOX	Option
CONNEXION VOLET	Incluse	TEMPÉRATURE	Option
AUTONETTOYANT	Oui	WIFI	Non
POOL TERRE	Non	BLUETOOTH	Oui
CAPTEUR DE DEBIT	Oui		

REF	CODE	DESIGNATION	€HT
HAY-450-1167	SASV08CEUB	Salt & Swim 2.0 + 8g/h - 30m ³ volume maxi	D 1049,00
HAY-450-1168	SASV16CEUB	Salt & Swim 2.0+ 16g/h - 75m ³ volume maxi	D 1159,00
HAY-450-1169	SASV22CEUB	Salt & Swim 2.0+ 22g/h - 100m ³ volume maxi	D 1299,00
HAY-450-1170	SASV33CEUB	Salt & Swim 2.0+ 33g/h - 150m ³ volume maxi	D 1572,00

CELLULES DE RECHANGE

REF	CODE	DESIGNATION	€HT
HAY-450-1137	RC08	Cellule Salt & Swim 2.0 8g/h	D 382,00
HAY-450-1138	RC16	Cellule Salt & Swim 2.0 16g/h	D 449,00
HAY-450-1139	RC22	Cellule Salt & Swim 2.0 22g/h	D 517,00
HAY-450-1140	RC33	Cellule Salt & Swim 2.0 33g/h	D 610,00

Retrouvez les pompes péristaltiques Hayward p255

Pool Rx LT, Pool pH & Pool Rx Socket



Pool Rx LT*



Pool pH*



Pool Rx Socket*

- ▶ Entretien simplifié
- ▶ Gamme de régulation chimique
 - ▶ Régulation pH basique
 - ▶ Régulation pH autonome
 - ▶ Régulation ORP : sortie pour contrôle externe de la production de chlore (contact sec et alimentation)
 - ▶ Régulation ORP branchée à un électrolyseur
- ▶ Possibilité de combiner régulation pH et ORP pour une solution complète

CARACTERISTIQUES

	HAY-450-1199	HAY-450-1199	HAY-450-1199
PLAGE D'UTILISATION DE PH	-	6,0 - 8,0	-
PLAGE D'UTILISATION D'ORP	400 - 999	-	300 -800
INDICE DE PROTECTION	IP65	IP65	IP65
PUISSANCE	230 V 50-60 Hz	230 V 50-60 Hz	230 V 50-60 Hz
FONCTION	Commande électronique d'un ou plusieurs électrolyseurs (on/off)	Dosage en continu avec mode dosage proportionnel	Alimentation et contrôle de 1 électrolyseur
INCLUS	Sonde ORP - Porte-sonde Solution tampon - Collier	Sonde pH - Porte sonde - So- lution tampon - Collier	Sonde ORP - Porte sonde - Solu- tion tampon - Collier

REF	CODE	DESIGNATION		€HT
HAY-450-1199*	AQL-POOLRXLT	Pool Rx LT®	D	334,00
HAY-450-1071	AQL-POOLPH	POOL pH®	D	420,00
HAY-450-1072	AQL-POOLRXSKT	POOL Rx Socket®	D	420,00

*Nous recommandons l'installation d'un régulateur pH et d'un régulateur ORP



AquaRite® Pro Touch

Appareils salinité classique et basse salinité + hydrolyse

*3 ans de garantie
+1 an Partenaire Totally Hayward



EXPERT LINE



- ▶ Disponible en version basse salinité
- ▶ Ecran de pilotage tactile couleurs
- ▶ Cellule T-Cell technologie : nouvelle cellule transparente dotée de la technologie T-Cell Hayward
- ▶ Sondes pH et ORP Goldline haute qualité
- ▶ Appareil tout inclus dont la chambre d'analyse avec préfiltre 65 microns
- ▶ Inclus dans le programme Totally Hayward

CARACTERISTIQUES

PRODUCTION	10 g/h - 20 g/h - 30 g/h - 10 g/h	EVOLUTIF (O/N)	Non
VOLUME DU BASSIN	60m ³ - 95m ³ - 150m ³ - 50m ³	pH	Inclus
MODE BOOST (SURCHLORATION)	Inclus (24h)	REDOX	Inclus
CONNEXION VOLET	Incluse	TEMPERATURE	Inclus
AUTONETTOYANT	Oui	WIFI	Non
POOL TERRE	Option	BLUETOOTH	Non
CAPTEUR DE DEBIT	Inclus		

REF	CODE	DESIGNATION	€HT
HAY-450-0012*	AQR-PROT-T3	10g/h - 60m ³ volume maxi	D 2880,00
HAY-450-0013*	AQR-PROT-T9	20g/h - 95m ³ volume maxi	D 3142,00
HAY-450-0014*	AQR-PROT-T15	30g/h - 150m ³ volume maxi	D 3706,00
HAY-450-0015*	AQR-PROT-T3LS	10g/h - 50m ³ volume maxi Basse salinité	D 3336,00

*Jusqu'à épuisement du stock

ACCESSOIRES

REF	CODE	DESIGNATION	€HT
HAY-450-1129	GLX-CELLSTAND	Base de nettoyage cellule	D 74,00
HAY-451-0633	PRO15-10	Sonde pH Goldline 3M	D 281,00
HAY-451-0632	PRO25-AU-10	Sonde Rx Goldline 3M	D 399,00



Aquarite® Flo Basic



- ▶ Electrolyseurs au sel pour des volumes de bassin jusqu'à 200m³
- ▶ Paramétrage de la production grâce à l'affichage LED
- ▶ Cellule transparente pour un contrôle visuel de la production.
- ▶ Détecteur de gaz inclus de série
- ▶ Protection IP65
- ▶ Salinité 3 à 100 g/l
- ▶ Régulation manuelle du chlore
- ▶ Kit détecteur de débit inclus

Complétez votre installation avec



POOL pH®

POOL Rx Socket®

CARACTERISTIQUES

PRODUCTION	8 g/h - 16 g/h - 22 g/h - 33 g/h - 50 g/h	EVOLUTIF (O/N)	Non
VOLUME DU BASSIN	30m ³ - 75m ³ - 100m ³ - 150m ³ - 200m ³	pH	
MODE BOOST (SURCHLORATION)	Inclus	REDOX	
CONNEXION VOLET	Incluse	TEMPERATURE	
AUTONETTOYANT	Oui	WIFI	
POOL TERRE	Non	BLUETOOTH	
CAPTEUR DE DEBIT	Oui		

REF	CODE	DESIGNATION		€HT
HAY-450-1042	AQR-FLO-8	Basic 8gr/h - 30m ³	D	853,00
HAY-450-0990	AQR-FLO-16	Basic 16gr/h - 75m ³	D	944,00
HAY-450-0991	AQR-FLO-22	Basic 22gr/h - 100m ³	D	1091,00
HAY-450-1036	AQR-FLO-33	Basic 33gr/h - 150m ³	D	1499,00
HAY-450-1043	AQR-FLO-50	Basic 50gr/h - 200m ³	D	2290,00
HAY-450-1199	AQL-POOLRXLT	Pool Rx LT	D	334,00
HAY-450-1072	AQL-POOLRXSKT	Pool Rx Socket	D	420,00
HAY-450-1071	AQL-POOLPH	Pool pH	D	420,00

ACCESSOIRES

REF	CODE	DESIGNATION		€HT
HAY-451-0729	ACSRX	Solution étalon Rx	C	18,40
HAY-451-0730	ACSPHN	Solution neutre pH	C	4,60

Retrouvez les pompes péristaltiques Hayward p255



Aquarite® Flo Advanced - Low salt

*3 ans de garantie
+1 an Partenaire Totally Hayward



EXPERT LINE



- ▶ Electrolyseurs au sel pour des volumes de bassin jusqu'à 150m³
- ▶ Paramétrage de la production grâce à l'affichage LED
- ▶ Cellule transparente pour un contrôle visuel de la production.
- ▶ Détecteur de gaz inclus de série
- ▶ Protection IP65
- ▶ Salinité de 1,5 à 100g/l selon les modèles
- ▶ Mode chlore choc
- ▶ Régulation manuelle du chlore
- ▶ Réduction production via détecteur couverture
- ▶ Compatible Alexa Google (option)

Kit de connexion (Wifi et Ethernet) en option pour l'Advanced uniquement qui permet de piloter et sauvegarder l'ensemble des fonctionnalités à distance via une application connectée



CARACTERISTIQUES

PRODUCTION	16 g/h - 22 g/h - 33 g/h	EVOLUTIF (O/N)	Oui
VOLUME DU BASSIN	50m ³ - 90m ³ - 150m ³ - 60m ³ - 120m ³	pH	Option
MODE BOOST (SURCHLORATION)	Inclus	REDOX	Option
CONNEXION VOLET	Incluse	TEMPERATURE	Option
AUTONETTOYANT	Oui	WIFI	Option
POOL TERRE	Non	BLUETOOTH	Non
CAPTEUR DE DEBIT	Oui		

REF	CODE	DESIGNATION	€HT
HAY-450-0992	AQR-FLO-AD16	Advanced 16gr/h - 50m ³ - salinité 3 à 100g/l	D 1192,00
HAY-450-0993	AQR-FLO-AD22	Advanced 22gr/h - 90m ³ - salinité 3 à 100g/l	D 1328,00
HAY-450-0995	AQR-FLO-AD33	Advanced 33gr/h - 150m ³ - salinité 3 à 100g/l	D 1705,00
HAY-450-0988	AQR-FLO-AD16LS	Advanced Low Salt 16gr/h - 60m ³ - salinité 1,5 à 100g/l	D 1334,00
HAY-450-0989	AQR-FLO-AD33LS	Advanced Low Salt 33gr/h - 120m ³ - salinité 1,5 à 100g/l	D 1960,00

ACCESSOIRES

REF	CODE	DESIGNATION	€HT
HAY-450-1051	BKPER-OPTION-PH	Kit pH pour AQR-FLO Advanced	D 431,00
HAY-450-1196	BGKBPER	Kit pH Control Glass	D 524,00
HAY-451-0093	E-OPTION-REDOX	Kit Rx pour AQR-FLO Advanced	D 437,00
HAY-450-1198	EG	Kit ORP Control Glass	D 534,00
HAY-450-0028	RS4WI-OPTION-W	Kit Wifi	D 454,00
HAY-450-1053	T-OPTION-TEMP	Kit Température	D 87,00
HAY-450-0029	RS4NET-OPTION-L	Option module Ethernet SV-Remote control	D 454,00
HAY-451-0728	ACSPH10	Solution étalon pH10	C 11,20
HAY-451-0746	ACSPH7	Solution étalon pH7	C 11,20



Aquarite® UV Low Salinity

Combinaison de 3 systèmes de désinfection : technologie UV, électrolyse basse salinité et hydrolyse (Taux de sel : 1,5 gr de sel/l)

*3 ans de garantie
+1 an Partenaire Totally Hayward



EXPERT LINE



- ▶ L'électrolyse basse salinité délivre la dose de chlore nécessaire au maintien d'une eau désinfectée et désinfectante
- ▶ L'hydrolyse de l'eau permet de générer des radicaux libres aux pouvoirs désinfectants plus forts que ceux du chlore
- ▶ Les rayons UV éliminent 99 % des chloramines, des algues, des bactéries et des microorganismes
- ▶ Contrôle et régulation du pH, du Redox et du chlore libre
- ▶ Contrôle de la filtration, de l'éclairage, du pH, du Redox + 4 aux.
- ▶ Contrôle de la température



Téléchargez gratuitement l'application "Hayward® Poolwatch" pour profiter de la gestion à distance en combinaison avec le module Wifi ou Ethernet



Compatible avec le module vocal Google / Alexa
Contrôlez vos équipements de piscine avec Google Home et Google Assistant

CARACTERISTIQUES

VOLUME DU BASSIN	65m ³ - 200m ³ - 300m ³	EVOLUTIF (O/N)	Oui
MODE BOOST (SURCHLORATION)	Inclus	pH	Option
CONNEXION VOLET	Incluse	REDOX	Option
AUTONETTOYANT	Oui	TEMPERATURE	Option
POOL TERRE	Option	WIFI	Option
CAPTEUR DE DEBIT	Option	BLUETOOTH	Non

REF	CODE	DESIGNATION	€HT
HAY-450-1165	AQR-UV-1LS	AquaRite® UV Low Salt 120W - 65m ³	B 2565,00
HAY-450-1166	AQR-UV-2LS	AquaRite® UV Low Salt 150W - 200m ³	B 3690,00
HAY-450-1120	AQR-UV-3LS	AquaRite® UV Low Salt 360W - 300m ³	B 5295,00

OPTIONS

REF	CODE	DESIGNATION	€HT
HAY-450-1051	BKPER-OPTION-PH	Kit pH (sonde + chip + pompe péristaltique + support de montage standard)	B 431,00
HAY-450-1196	BGKPER	Kit pH Control Glass	B 521,00
HAY-451-0093	E-OPTION-REDOX	Kit Rx (sonde + chip + support de montage standard)	B 437,00
HAY-450-0957	EG-Option-Redox	Option Redox+FLT électrolyseur	B 550,00
HAY-450-1053	T-OPTION-TEMP	Kit Température	B 87,00
HAY-450-0955	H-OPTION-CL	Module Chlore libre	B 1626,00
HAY-450-0028	RS4WI-OPTION-W	Kit Wifi	B 454,00
HAY-450-0029	RS4NETT-OPTION-L	Option module Ethernet SV-Remote control	B 454,00
HAY-450-1157	H-OPTION-CL2	Sonde à membrane de mesure du chlore libre	B 2705,00

HR-UVC

Désinfection écologique puissante grâce aux UV-C avec haute réflexion

HR-UVC est un produit de désinfection complémentaire qui neutralise les bactéries et les virus.

Le HR-UVC utilise une couche EPTF-E qui réfléchit 95% de la lumière UV-C pour garantir une désinfection efficace.



Les avantages de la désinfection grâce au HR-UVC

- ▶ Écologique : diminuer la consommation des produits chimiques
- ▶ Confort de baignade accru : Limite les odeurs, picotements désagréments liés aux produits de traitement
- ▶ Qualité d'eau supérieure : profiter d'une eau pure et limpide. Un bassin sain et désinfecté.
- ▶ Protéger la santé des baigneurs : HR-UVC détruit des bactérie et virus que même le chlore ne sait détruire
- ▶ Prévient la formation d'une ligne d'eau grasse dans le bassin

Comment ça marche ?

- ▶ Choisir un modèle qui convient à la taille de bassin : disponible pour des piscines de 10 à 130m³
- ▶ Installer le HR-UVC après le filtre (et avant électrolyseur ou pompe doseuse si existante)
- ▶ Coupler avec pompes doseuses externes pour réguler rémanent et PH (chlore liquide/ oxygène actif ou couple avec une électrolyse)
- ▶ HR-UVC fonctionne comme une station de purification d'eau : + le temps de filtration est long, + le HR-UVC désinfecte le bassin (idéal avec pompe à vitesse variable)

CARACTERISTIQUES

PRESSION MAXIMALE D'UTILISATION	3 bars	ÉTANCHÉITÉ	IP64
PUISSANCE LAMPE	30kW/55kW/110kW	CONNEXIONS	63 ou 50 mm
DURÉE DE VIE LAMPE	9000 heures	DOSAGE	30 mJ/cm ³ à débit maximale
DÉBIT MINI	4 m ³ /h	COMPATIBILITÉ	100% ok eau de mer
DÉBIT MAXI	12m ³ /h minimum, 16m ³ /h ou 32m ³ /h (tube double)	CE	Approuvé
POUR PISCINES	30m ³ minimum jusqu'à 55m ³ (tube simple) ou 110m ³ (tube double)		

REF	CODE	DESIGNATION		€HT
ELE-450-0511	HR-30-EU	Stérilisateur HR-UVC 30W (30m ³ max)	B	509,00
ELE-450-0505	HR-55-EU	Stérilisateur HR-UVC 55W (55m ³ max)	B	559,00
ELE-450-0506	HR-110-EU	Stérilisateur HR-UVC 110W (110m ³ max)	B	799,00

PIÈCES DÉTACHÉES

REF	CODE	DESIGNATION		€HT
ELE-451-0069	SP-UV-LAMP-30	Lampe UV 30W	C	62,00
ELE-451-0002	SP-UV-LAMP-EL	Lampe UV 55W	C	91,00

Quantum

AOP (Advanced Oxidation Process), la force de désinfection la plus puissante

Quantum est un produit de désinfection complémentaire qui détruit les bactéries et les virus.

Il permet également de réduire l'urine, les graisses, la transpiration et les crèmes solaires dans le bassin.

Plus puissant qu'un UV traditionnel grâce aux parois composées en céramique spéciale : combine UV + Oxydation photocatalytique + Radicaux libres (AOP)



30 W

Débit maxi 10m³/h



55 W

Débit maxi 14m³/h



110 W

Débit maxi 28m³/h

Les avantages de la désinfection grâce au Quantum

- ▶ Écologique : diminuer la consommation des produits chimiques
- ▶ Confort de baignade accru : Elimine les chloramines/ bromamines limitant ainsi les odeurs, picotements désagréments liés aux produits de traitement
- ▶ Qualité d'eau supérieure : profiter d'une eau pure et limpide. Un bassin sain et désinfecté jusqu'à 99,99%
- ▶ Protéger la santé des baigneurs : Quantum détruit des bactérie et virus que même le chlore ne sait détruire
- ▶ Prévient la formation d'une ligne d'eau grasse dans le bassin

Comment ça marche ?

- ▶ Comment ça marche ?
- ▶ Choisir un modèle qui convient à la taille de bassin : disponible pour des piscines de 10 à 130m³
- ▶ Installer le Quantum après le filtre (et avant électrolyseur ou pompe doseuse si existante)
- ▶ Coupler avec pompes doseuses externes pour réguler rémanent et PH (chlore liquide/ oxygène actif ou couple avec une électrolyse)
- ▶ Quantum fonctionne comme une station de purification d'eau : + le temps de filtration est long, + le Quantum désinfecte le bassin (idéal avec pompe à vitesse variable)

CARACTÉRISTIQUES

PRESSION MAXIMALE	3 bars	ÉTANCHÉITÉ	IP64
PUISSANCE LAMPE	30kW/55kW/110kW	CONNEXIONS	2"63mm ou 1,5"50mm
DURÉE LAMPE	9000 heures	PUISSANCE	220 V - 240V 50/60Hz
LAMPE	Bas-haut rendement	COMPATIBILITÉ	100% ok eau de mer
DÉBIT MAXI	10m ³ /h, 14m ³ /h of 28m ³ /h	CE	Approuvé
CONSOMMATION	40W / 1 x 64W / 2 x 64W		

REF	CODE	DESIGNATION		€HT
ELE-450-0513	Q-35-EU	Quantum Electro 30W (35m ³ max)	B	969,00
ELE-450-0016	Q-65-EU	Quantum Electro 55W (65m ³ max)	B	1129,00
ELE-450-0014	Q-130-EU	Quantum Electro 110W (130m ³ max)	B	1479,00

PIÈCES DÉTACHÉES

REF	CODE	DESIGNATION		€HT
ELE-451-0069	SP-UV-LAMP-30	Lampe UV 30W	C	62,00
ELE-451-0002	SP-UV-LAMP-EL	Lampe UV 55W	C	91,00

Le Partenariat SCP/Avady

- ▶ Présent aux côtés de SCP depuis 12 ans
- ▶ Gamme de produits innovants, performants, simples à installer et à utiliser, générateurs de marge
- ▶ 90% des produits de la marque AVADY sont fabriqués en France
- ▶ Politique de distribution clairement définie : des produits dédiés aux différents réseaux Internet
- ▶ Accompagnement technique qualifié sur le terrain ou par téléphone
- ▶ Dispose d'un site internet complet contenant les fiches techniques de chaque produit en 7 langues, ainsi que plus de 400 vidéos techniques pour accompagner à l'installation et à l'usage du matériel, notre site : avadypool.com
- ▶ Filiale du Groupe Nextpool



MODÈLE	PISCINES PRIVÉES	PISCINES PUBLIQUES	SPAS PRIVÉS	UNITÉS DE MESURE	DOSAGE PROPORTIONNEL	TAUX DE STABILISANT MAX.	LIÉ À UN ÉLECTROLYSEUR À SEL	AFFICHAGE DIGITAL	AFFICHAGE TEMPÉRATURE	ALARME	KIT AVADYCONNECT ET OPTION POUR LES APPAREILS PRÉDISPOSÉS	GARANTIE APPAREIL	GARANTIE SONDES PH ET RX	PAGE
PRIM PH	10 à 120m ³		Non	pH	Oui	15 ppm	Non	Oui	Non	Mini/Maxi		2 ans		247
PRIM RX	10 à 60m ³		Non	Rx (Cl/mv)	Oui	15 ppm	Non	Oui	Non	Mini/Maxi		2 ans		247
MAGNET S20 PH 12L/H	30 à 900m ³	30 à 450m ³	Non	pH	Oui	15 ppm	Non		Oui	Temporisée		2 ans	1 an	247
MAGNET S20 RX 12L/H	30 à 450m ³	1 à 250m ³	≤ 10 m ³	Rx	Oui	15 ppm	Non		Oui	Temporisée		2 ans	1 an	247
POOLEASY PH	1 à 150m ³		Oui	pH	Oui	15 ppm	Non	Oui	Non	Volumétrique		2 ans	1 an	248
POOLEASY RX	1 à 80m ³		Oui	Rx (Cl/mV)	Oui	15 ppm		Oui	Non	Volumétrique		2 ans	1 an	248
PROPILOT PH® RX (1,5L/H)	1 à 150m ³		Oui	pH Rx (PPM, mg/l)	Oui	15 ppm	Oui	Oui	Non	Volumétrique	Kit disponible	2 ans	1 an	249
DUO PH/RX	1 à 150m ³	1 à 90m ³	Oui	pH Rx (PPM, mg/l)	Oui	15 ppm	Non	Oui	Non	Volumétrique	Kit disponible	2 ans	1 an	250
DUO PH® TURBOXY	15 à 150m ³	15 à 90m ³	Non	pH Cl (PPM, mg/l)	Oui	40 ppm	Non	Oui	Oui	Volumétrique	Option	2 ans	1 an	251



L'EAU PLAISIR RESPONSABLE

Fabricant français d'équipements pour le traitement de l'eau
des **PISCINES** et des **SPAS**



CHLORINE WATER TREATMENT SYSTEMS
SERVICES CUSTOMER
TEAM SPIRIT INNOVATION REGULATION
QUALITY POOLS pH
AND SPAS CONTROL
RESPONSABILITY POOL-DOSING



Tél : +33 (0)1 34 48 16 03 | contact@avadypool.com | www.avadypool.com

PRIM pH ou Rx



- ▶ Régule proportionnellement le pH- ou pH+ ou le chlore (mV).
- ▶ Adapté aux piscine privées de 10 à 120m³ (pH) | 10 à 60m³ (chlore)
- ▶ Affichage en clair du pH ou de la valeur Redox et des messages.
- ▶ Interface utilisateur optimal : une fonction par bouton.
- ▶ La pompe s'arrête de doser si le pH ou la valeur Redox sont trop bas ou trop haut.
- ▶ Affichage de l'état.

REF	CODE	DESIGNATION		€HT
AVA-450-0230	AYPO15001	PRIM pH avec son kit complet	B	329,00
AVA-450-0231	AYPO15002	PRIM Rx avec son kit complet	B	349,00

PIÈCES DÉTACHÉES

REF	CODE	DESIGNATION		€HT
AVA-451-0243	AYAC100152	Tube péristaltique standard (appareils après Janvier 2016)	C	18,90
AVA-451-0012	AYACAC0004	Clapet d'injection pour pompe péristaltique 1/2" - 4x6	C	29,30
AVA-451-0106	AYAC08AC00	Sonde pH longueur 120mm câble 5m	C	109,00
AVA-451-0107	AYAC08BC00	Sonde Redox longueur 120mm câble 5m	C	120,00
AVA-451-0121	AYAC09CF07	Porte sonde à insertion sur conduite pour electrode pH ou Rx - 120 mm	C	27,50
AVA-451-0197	AYAC100020	Crépine de pied pour péristaltique	C	26,40
AVA-451-0253	AYAC100165	Kit hydraulique complet (appareil après Janvier 2016)	C	67,30

Pompes doseuses proportionnelles



- ▶ Régule le pH ou le chlore
- ▶ Afficheur LCD rétro éclairé
- ▶ Dose proportionnellement à la demande en produit de traitement
- ▶ Système électromagnétique nécessitant très peu d'entretien et simple à utiliser

REF	CODE	DESIGNATION		€HT
AVA-450-0157	AYPO232012039A010	Magnet S20 pH 12L/h avec son kit complet	B	830,00
AVA-450-0162	AYPO233012039A010	Magnet S20 Rx 12L/h avec son kit complet	B	845,00

POOLeasy® pH ou Rx

Régule proportionnellement le pH OU le chlore (mV).

Adapté aux piscines privées 1 à 150m³ (version pH); 1 à 80m³ (version Rx)



- ▶ Affichage en clair du pH ou de la valeur Redox et des messages.
- ▶ Adapte le dosage en fonction du besoin en produit chimique (proportionnel).
- ▶ Alarme volumétrique évitant toute vidange de bidon du produit chimique.
- ▶ Sonde protégée contre les courants électriques induits dans l'eau
- ▶ Fourni avec son kit d'installation dont le porte sonde 2 en 1, son outil de perçage et la sonde pH ou Redox



ou



Innovant

Un seul point pour la mesure et l'injection
Sonde 100% protégée par le tube du porte sonde



Optimal

Bouchon d'hivernage qui remplace la sonde dans le porte sonde



Montage Horizontal



Montage Vertical

Pratique

S'adapte aux DN50 et DN63
Montage vertical possible

REF	CODE	DESIGNATION	€HT
AVA-450-0236*	AYPO16001	POOLeasy pH (1,5l/h) avec son kit d'installation	B 499,00
AVA-450-0237	AYPO16003	POOLeasy Rx (1,5l/h) avec son kit d'installation	B 509,00

* Incompatible avec l'acide chlorhydrique
Pour que la mesure redox fonctionne bien, veiller à ce que le bassin ait un taux de stabilisant ne dépassant pas 15 ppm (15mg/l)

ACCESSOIRES & ENTRETIEN

REF	CODE	DESIGNATION	€HT
AVA-451-0243	AYAC100152	Tube péristaltique standard (appareils après Janvier 2016)	C 18,90
AVA-451-0012	AYACAC0004	Clapet d'injection pour pompe péristaltique 1/2" - 4x6	C 29,30
AVA-451-0121	AYAC09CF07	Porte sonde à insertion sur conduite pour electrode pH ou Rx - 120 mm	C 27,50
AVA-451-0084	AYFA00011	Porte sonde injecteur 2 en 1	C 156,00
AVA-451-0197	AYAC100020	Crépine de pied pour péristaltique	C 26,40
AVA-451-0218	AYAC09AA0010	Capuchon de sonde pH ou Rx	C 3,50
AVA-451-0254	AYAC100046X10	Joint EPDM 11,9 x 2,62 pour sonde 2 en 1	C 19,60

*Voir conditions sur www.avadypool.com

**Hors sonde

PROpilot® pH Rx

Adapté aux piscines privées jusqu'à 280m³Adapté aux piscines publiques jusqu'à 180m³

- ▶ Affichage en clair du pH ou de la valeur Redox et des messages.
- ▶ Menu disponible en 7 langues
- ▶ Équipé d'une sonde Rx or, l'appareil permet la régulation en milieu salin.
- ▶ La sortie Rx permet aussi le pilotage d'une électrovanne, d'une pompe doseuse.
- ▶ Pompe pH intégrée: 1,5 l/h > privée : jusqu'à 150m³ - publique jusqu'à 100m³
- ▶ 3 l/h > privée : jusqu'à 280m³ - publique : jusqu'à 180m³
- ▶ En fonction du volume à traiter, choisir la pompe chlore adaptée (ci-dessous)
- ▶ Alarme volumétrique évitant toute vidange de bidon du produit chimique
- ▶ Dose proportionnellement à la demande en pH et chlore
- ▶ Sondes protégées contre les courants électriques induits dans l'eau

REF	CODE	DESIGNATION		€HT
AVA-450-0238	AYPO16002	PROpilot pH® Rx (1,5l/h) avec son kit d'installation*	B	874,00
AVA-451-0347	AYAC100524	Kit de communication AvadyConnect	B	524,00

* Incompatible avec l'acide chlorhydrique

Pour que la mesure redox fonctionne bien, veiller à ce que le bassin ait un taux de stabilisant ne dépassant pas 15 ppm (15mg/l)

ACCESSOIRES & ENTRETIEN POOLEASY & PROPILOT

REF	CODE	DESIGNATION		€HT
AVA-451-0299	AYFA00006	Injecteur CRISTAL Stop pour sonde 2 en 1	C	70,10
AVA-451-0300	AYAC100502	Clapet cristal Stop Ø 4 (3 pièces)	C	52,50
AVA-451-0243	AYAC100152	Tube péristaltique standard (appareils après Janvier 2016)		18,90
AVA-451-0191	AYAC08AC01	Sonde pH : 80 mm - Câble 5 m		111,50
AVA-451-0213	AYAC08BC01	Sonde Rx : 80 mm - Câble 5 m		121,50
AVA-451-0084	AYFA00011	Porte sonde injecteur 2 en 1		156,00
AVA-451-0197	AYAC100020	Crépine de pied pour péristaltique	C	26,40
AVA-451-0253	AYAC100165	Kit hydraulique complet (appareil après Janvier 2016)		67,30
AVA-450-0316	AYAC100353	Canne d'aspiration H50 avec prise jack (Pour bidons de 25L)		119,00
AVA-450-0060	AYPO241002039A020	MAGNET S10 - 2L/h		277,00
AVA-450-0148	AYPO241006039A020	MAGNET S10 - 6L/h		277,00
AVA-450-0072	AYPO231008039C030	MAGNET S20 - 8L/h		384,00
AVA-450-0152	AYPO231012039C010	Magnet S20 - 12L/h		441,00
AVA-450-0068	AYPO281050037C010	Magnet S40 - 50L/h		927,00
AVA-450-0240	AYPO15017	Péfix 1.5L/h		153,00
AVA-450-0242	AYPO15020	Péfix 3L/h		176,00
AVA-451-0249	AYAC100285	Clapet adaptateur Magnet pour injecteur 2 en 1		119,00
AVA-451-0274	AYAC100252	Prise C14 de communication AvadyConnect		11,70

Duo® pH Rx

Adapté aux piscines privées jusqu'à 150m³, aux piscines publiques jusqu'à 90m³

- ▶ Il affiche simultanément la valeur redox (taux de chlore) et la valeur du pH
- ▶ Sonde protégée contre les courants électriques induits dans l'eau
- ▶ Dosage ajustable permettant de réguler les petits comme les grands volumes
- ▶ Destiné aux bassins privés avec des pompes intégrées de 1,5 l/h jusqu'à 90m³
- ▶ Convient à une fréquentation de 1 à 2 personnes /10m³ / jour.
- ▶ Alarme volumétrique évitant toute vidange de bidon du produit chimique
- ▶ Dose proportionnellement à la demande en pH et chlore
- ▶ Entrées jack pour détecteur de fin de bacs pH et chlore



REF	CODE	DESIGNATION		€HT
AVA-450-0324	AYPO16108	DUO pH Rx 1,5l/h	B	1020,00
AVA-451-0347	AYAC100524	Kit de communication AvadyConnect®	B	524,00

* Incompatible avec l'acide chlorhydrique


Pour que la mesure redox fonctionne bien, veiller à ce que le bassin ait un taux de stabilisant ne dépassant pas 15 ppm (15mg/l)

ACCESSOIRES & ENTRETIEN

REF	CODE	DESIGNATION		€HT
AVA-451-0243	AYAC100152	Tube péristaltique standard (appareils après Janvier 2016)	C	18,90
AVA-451-0191	AYAC08AC01	Sonde pH : 80 mm - Câble 5 m	C	111,50
AVA-451-0213	AYAC08BC01	Sonde Rx : 80 mm - Câble 5 m	C	11,50
AVA-451-0084	AYFA00011	Porte sonde injecteur 2 en 1	C	156,00
AVA-451-0253	AYAC100165	Kit hydraulique complet (appareil après Janvier 2016)	C	67,30
AVA-450-0316	AYAC100353	Canne d'aspiration H50 avec prise jack (Pour bidons de 25L)	B	119,00
AVA-451-0217	AYAC100018	Tube PVC cristal 4x6mm - 25 m	C	61,90
AVA-451-0238	AYFA00010	Injecteur porte sonde 2 en 1	C	31,00
AVA-450-0318	AYAC100503	Canne d'aspiration H80 avec prise Jack (Pour bacs de 60 à 100L)	B	158,00

Duo® pH Turboxy

Adapté aux piscines privées jusqu'à 150m³,



- ▶ Affichage en clair du pH, de la valeur de chlore, de la température et des messages.
- ▶ Mesure ampérométrique simplifiée
- ▶ Compatible avec le chlore organique et inorganique et avec la présence de stabilisant jusqu'à 50ml/L.
- ▶ Pompes intégrées : - pH 1.5L/h
- Chlore 3L/h
- ▶ Installation sur canalisation DN50 (montage horizontal ou verticale)
- ▶ Alarme volumétrique évitant toute vidange de bidon de produit chimique.
- ▶ Flow switch intégré à la sonde Turboxy®
- ▶ Entrée Jack pour détecteurs de fin de bacs pH et chlore.



Kit déporté Turboxy Sonde Turboxy®

REF	CODE	DESIGNATION		€HT
AVA-450-0296	AYPO16025	DUO pH Turboxy	B	1469,00
AVA-450-0009	AYPO16127	Duo pH Turboxy avec AvadyConnect (1,5 - 3 L/h)	B	2299,00
AVA-450-0010	AYPO16126	Duo pH Turboxy Sans AvadyConnect (1,5 - 3 L/h)	B	1769,00
AVA-450-0294	AYAC100383	Kit de communication AvadyConnect®	B	354,00

ACCESSOIRES & ENTRETIEN

REF	CODE	DESIGNATION		€HT
AVA-451-0243	AYAC100152	Tube péristaltique standard (appareils après Janvier 2016)	C	18,90
AVA-451-0191	AYAC08AC01	Sonde pH : 80 mm - Câble 5 m	C	111,50
AVA-451-0084	AYFA00011	Porte sonde injecteur 2 en 1	C	156,00
AVA-451-0253	AYAC100165	Kit hydraulique complet (appareil après Janvier 2016)	C	67,30
AVA-450-0316	AYAC100353	Canne d'aspiration H50 avec prise jack (Pour bidons de 25L)	B	119,00
AVA-451-0217	AYAC100018	Tube PVC cristal 4x6mm - 25 m	C	61,90
AVA-451-0238	AYFA00010	Injecteur porte sonde 2 en 1	C	31,00
AVA-451-0259	AYAC100347	Kit de maintenance Turboxy standard	C	319,00
AVA-451-0314	10000019	Kit de maintenance Turboxy abrasif B10	C	111,30
AVA-450-0318	AYAC100503	Canne d'aspiration H80 avec prise Jack (Pour bacs de 60 à 100L)	B	158,00
AVA-451-0351	10000020	Kit tube déporté Turboxy®	C	329,00


Sondes & portes sondes



RÉF	DÉSIGNATION		€HT
1 AVA-451-0106	Sonde pour pompe seule pH 5 m. Longueur 120mm (Pour Prim et Magnet)	C	109,00
2 AVA-451-0107	Sonde pour pompe seule Rx 5 m. Longueur 120mm (Pour Magnet S20)	C	120,00
3 AVA-451-0100	Sonde pour panneau pH x 1 m. Longueur 120mm (Physico/Pan Magnet/Profitness)	C	90,00



RÉF	DÉSIGNATION		€HT
4 AVA-451-0101	Sonde pour panneau Redox 1 m. Longueur 120mm (Pan Magnet)	C	117,50
5 AVA-451-0121	Porte sonde à insertion + M1/2" pour électrode pH ou Redox long 120mm	C	27,50
6 AVA-451-0190	Sonde pH pour Simpool Longueur 80mm	C	88,10



RÉF	DÉSIGNATION		€HT
7 AVA-451-0191	Sonde pH 5 m Longueur 80mm 2 en 1	C	111,50
8 AVA-451-0213	Sonde Rx 5 m Longueur 80mm 2 en 1	C	121,50
9 AVA-451-0084	Porte sonde injecteur 2 en 1 horiz/vert Ø 50 ou 63 (Pooleasy/Propilot)	C	156,00



RÉF	DÉSIGNATION		€HT
10 AVA-451-0104*	Sonde pH en verre lg 120 à visser PG13,5/S8	B	172,00
AVA-451-0105*	Sonde Redox en verre lg 120 à visser PG13,5/S8	B	189,00
AVA-451-0255	Sonde Redox OR 5m pour Propilot pH/Rx	B	133,00
AVA-451-0007	Sonde CLM M12	B	1996,00
AVA-451-0103	Gel pour sondes CLM (chlore organique/inorganique)	B	184,00
AVA-451-0098	Membrane pour sonde CLM (chlore organique/inorganique)	C	270,00

* Compatibles concurrents : Bayrol, Prominent, Syclope et Dynotech.

Flacons étalon 100ml



RÉF	DÉSIGNATION		€HT
1	AVA-451-0111	Flacon étalon pH 7 - 100 ml	C 11,60
2	AVA-451-0110	Flacon étalon pH 4 - 100 ml	C 11,60
3	AVA-451-0113	Flacon étalon 475 mV Redox - 100 ml	C 13,70
	AVA-451-0157	Flacon étalon pH 7,3 (Simpool) - 100 ml	C 11,60
	AVA-451-0112	Flacon étalon pH 9 - 100 ml	C 11,60




Autres accessoires



RÉF	DÉSIGNATION		€HT
1	AVA-451-0012	Clapet d'injection 1/2" - 4 x 6	C 29,30
	AVA-451-0195	Clapet d'injection pompe électromagnétique fileté 1/2"	C 55,90
	AVA-451-0193	Filtre de pied universel 4 x 6 pour pompe électromagnétique type Magnet	C 47,50
2	AVA-050-0002	Cartouche filtrante lavable 5"-250 µ/panneaux	C 28,00
3	AVA-450-0248	Canne d'aspiration de niveau H50 4x6 - 4 pôles	B 122,00
	AVA-450-0316	Canne d'aspiration de niveau H50 4x6 - Prise Jack	B 119,00
	AVA-450-0318	Canne d'aspiration de niveau H80 4x6 Prise jack	B 158,00
	AVA-450-0319	Canne d'aspiration de niveau H80 4x6 - 4 pôles	B 169,00
4	AVA-451-0292	Solution nettoyage 250 ml pour sonde pH/Rx	C 31,00
5	AVA-451-0291	Solution stockage 100 ml pour sonde pH/Rx	C 16,30
	AVA-451-0349	Tube peristaltique pour POOLEasy	C 18,40
	AVA-451-0350	Tube peristaltique pour Prim bleu	C 17,30
6	AVA-451-0197	Crépine de pied pour péristaltique	C 26,40
7	AVA-451-0243	Tube péristaltique pour PoolEasy/Prim Tempo UV/Propilot noir	C 18,90
8	AVA-451-0329	Kit de 5 mousses pour filtre de protection raccord rapide	C 22,90

Produits



RÉF	DÉSIGNATION		€HT
ACT-500-0117*	ACTI pH Moins 20L Liquide	 	B 26,00
ACT-500-0084	ACTI pH Plus 20L Liquide		B 39,00
SEK-451-0009	Réservoir produit chimique 100l		B 223,00
SEK-451-0010	Bac de rétention pour réservoir de 100l		B 207,00
NRW-500-0001	Cristaux de Polyphosphate : quelques cristaux dans le réservoir de chlore éviteront la formation de tartre dans les injecteurs de chlore liquide.		A 47,00

*Vente réservée EXCLUSIVEMENT aux professionnels.

*3 ans de garantie
+1 an Partenaire Totally Hayward

Pro Chem

Une gamme complète de systèmes de dosage pour désinfecter votre piscine jusqu'à 350 m³.

**EXPERT LINE**

Pro Chem SPH

Pro Chem SRXG

- ▶ Programmez votre propre alarme (surdosage, réservoir de liquide, débit)
- ▶ Kit d'installation inclus
- ▶ Grand écran intuitif pour une utilisation en toute commodité
- ▶ Tube en Santoprène Hayward® de conception unique sur le marché
- ▶ Connectivité avec l'application d'Hayward®
- ▶ Traitement agile avec une sonde fiable pour garantir un confort de baignade

CARACTERISTIQUES

	PRO CHEM PH SINGLE	PRO CHEM ORP SINGLE	PRO CHEM PH + ORP DOUBLE	PRO CHEM PH + ORP + FCL-AMP. DOUBLE	PRO CHEM PH + ORP+ FCL-MEMB. DOUBLE
VOLUME DE LA PISCINE	Intérieur 5 - 130m ³ / Extérieur 5 - 110m ³			Intérieur 50 - 350m ³ / Extérieur 50 - 300m ³	
DÉBIT	1,5l/h			4l/h	
ALIMENTATION	230 V AC 50/60 Hz				
TYPE DE POMPE	Péristaltique				
FONCTIONNEMENT INJECTION LIQUIDE	Dosage marche/arrêt, temporisé, proportionnel				
ÉTALONNAGE	Menu Assistant				
PLAGE DE MESURE	0-14 pH	0-999 mV	0-14 pH / 0-999 mV	0-14 pH / 0-5 ppm (électrodes Cu/Pt) 0-999 mV	0-14 pH / 0-10 ppm (Chlore organique/inorganique) 0-999 mV
PRÉCISION DE MESURE	±0,02 pH	±3 mV	±0,02 pH ; ±3 mV	±0,02 pH ; ±3 mV ; ±0,05 ppm	
TEMP. DE SERVICE	10-50 °C				
LANGUES	EN, FR, IT, ES, DE, PT, NL, CK				
ALARME DE SURDOSAGE	Oui				
CONNEXION DU CONTRÔLEUR DE DÉBIT	Oui, configurable				
ALARME DE NIVEAU DE PRODUIT CHIMIQUE	Oui, configurable				
SONDE INCLUSE	Sonde pH en plastique	Sonde ORP Gold en plastique	Sondes pH et ORP Gold en plastique	Sondes pH et ORP Gold en plastique FCL - Ampérométrique (Cu+Ag)	Sondes pH et ORP Gold en plastique FCL - Membrane
DIMENSIONS (L X H X D)	111 x 185 x 110			196 x 234 x 102	

RÉF	CODE	DÉSIGNATION	€HT
HAY-450-0037	PRO-CHEM-SPH	PRO CHEM Simple pH	D 860,00
HAY-450-0038	PRO-CHEM-SRXG	PRO CHEM Simple Rx GD	D 955,00
HAY-450-0039	PRO-CHEM-DPHRXG	PRO CHEM DoublepH Rx GD	D 1635,00
HAY-450-0040	PRO-CHEM-DPHCL	PRO CHEM Double pH CL AMP	D 3040,00
HAY-450-0041	PRO-CHEM-DPHCL2	PRO CHEM Double pH CL MEM	D 4330,00

*3 ans de garantie
Totally Hayward Partner

Easy Chem

Une gamme complète de systèmes de dosage pour désinfecter votre piscine jusqu'à 130 m³.



Easy Chem SPH



Easy Chem DPHRXG

- ▶ Tube en Santoprène Hayward® de conception unique sur le marché
- ▶ Grand écran pour le modèle Easy Chem Double
- ▶ 2 alarmes pour le modèle Easy Chem Single et 4 alarmes programmables pour le modèle Easy Chem Double
- ▶ Kit d'installation inclus

CARACTERISTIQUES

	EASY CHEM PH SINGLE	EASY CHEM ORP SINGLE	EASY CHEM PH + ORP DOUBLE
VOLUME DE LA PISCINE	Intérieur 5 - 130m ³ / Extérieur 5 - 110m ³		
DÉBIT	1,5l/h		
ALIMENTATION	230 V AC 50/60 Hz		
TYPE DE POMPE	Péristaltique		
FONCTIONNEMENT INJECTION LIQUIDE	Dosage proportionnel	Dosage marche/arrêt, temporisé, proportionnel	
ÉTALONNAGE	1 point	2 points (4 et 7), 1 point, par référence	
PLAGE DE MESURE	3,8-8,2 pH	400 - 999 mV	0-14 pH / 0-999 mV
PRÉCISION DE MESURE	±0,1 pH	±10 mV	±0,02 pH ; ±3 mV
TEMP. DE SERVICE	10-50 °C		
LANGUES	EN, FR, IT, ES, DE, PT, NL, CK		
ALARME DE SURDOSAGE	Oui		
CONNEXION DU CONTRÔLEUR DE DÉBIT	-	Oui, configurable	
ALARME DE NIVEAU DE PRODUIT CHIMIQUE	-	Oui, configurable	
SONDE INCLUSE	Sonde pH en plastique	Sonde ORP Gold en plastique	Sondes pH et ORP Gold en plastique
DIMENSIONS (L X H X D)	111 x 185 x 110		196 x 234 x 102

RÉF	CODE	DÉSIGNATION		€HT
HAY-450-0033	EASY-CHEM-SPH	EASY CHEM Simple pH	D	454,00
HAY-450-0034	EASY-CHEM-SRXG	EASY CHEM Simple Rx GD	D	504,00
HAY-450-0036	EASY-CH-DPHRXG	EASY CHEM Double pH RxGD	D	860,00

Pompes péristaltiques Hayward

RÉF	CODE	DÉSIGNATION		€HT
HAY-450-0031	KBPERNG	Pompe péristaltique 1,5 L/H	D	126,00
HAY-450-0032	KBPERVNG	Pompe péristaltique Variable 1,5-7 L/H	D	162,00

Sondes & portes sondes



RÉF	DÉSIGNATION	€HT
PAC-451-0048	Sonde pH	D 124,00
PAC-451-0049	Sonde ORP-REDOX	D 189,00
PAC-451-0050	Sonde de conductivité	D 143,00
PAC-450-0112	Porte sondes Pentair	D 417,00
SEK-450-0065	Porte sondes Seko ø50	B 224,00
SEK-450-0002	Porte sondes Seko ø63	B 224,00

Zelia Pod

Pour une analyse de l'eau maîtrisée



- ▶ Chambre de mesure et d'injection
- ▶ Permet de limiter les perçages dans la canalisation (sondes, injecteurs, etc.)
- ▶ Fiabilité de la mesure grâce à la l'injection séparée à l'intérieur du Zelia Pod
- ▶ Équipement transparent pour une visualisation rapide de l'état de l'eau
- ▶ Détecteur de débit à commander séparément

Appareils / Systèmes compatibles :

- ▶ Électrolyseur + régulation pH
- ▶ Électrolyseur + analyse ORP
- ▶ Traitement UV + dosage pH / ORP
- ▶ Appareil de régulation pH / ORP

RÉF	DÉSIGNATION	€HT
CCE-450-0014*	2 kits d'injection, 2 porte-sondes, 1 Pool-Terre 185 x 65mm	A 145,00
CCE-571-0059	Détecteur de débit	C 120,00

*Nouveau modèle en cours de saison

Sel spécial électrolyse



AQUASWIM ACTI+ MULTIFONCTIONS

Convient à toutes les piscines extérieures et intérieures équipées d'un électrolyseur avec ou sans sonde

- ▶ Sel de très haute pureté (99,9% de Na Cl) épuré de tous les oligoéléments incompatibles avec les cellules

RÉF	DÉSIGNATION	€HT
SAL-500-0007	Sac de 25kg	B 34,00

1 palette = 40 sacs de 25 kg



ACTISALT

ASTUCE : à l'ouverture du bassin, une chloration choc permet l'apport en stabilisant souhaité

RÉF	DÉSIGNATION	€HT
ACT-500-0023	Sac de 25kg	B 16,50

1 palette = 40 sacs de 25 kg



SEL MAEVA

Sel norme EN 16401 qualité A, il garantit:

Une très haute pureté (99% NaCl)

L'absence de substances néfastes pour les équipements de piscine

RÉF	DÉSIGNATION	€HT
SAL-500-0008	Sac de 25kg	B 16,50

Cellules d'origine Monarch/Davey



CELLULES ECOSALT MODÈLE BMSC/MES (CELLULES EN "U") & REDOX

RÉF	CELLULE POUR	VOL. PISCINE M ³	SALINITÉ MIN		€HT
MNC-450-0580	EcoSalt BMSC 8	< 40	3g/l	B	485,00
MNC-450-0554	EcoSalt BMSC 13	< 65	3g/l	B	502,00
MNC-450-0555	EcoSalt BMSC 20	65 à 100	3g/l	B	584,00
MNC-450-0556	EcoSalt BMSC 26	100 à 130	3g/l	B	714,00
MNC-450-0588	EcoSalt REDOX	60	3g/l	B	510,00

CELLULES ECOSALT DES (CELLULES EN LIGNE) & ECOSALT2

RÉF	CELLULE POUR	VOL. PISCINE M ³	SALINITÉ MIN		€HT
MNC-450-0593	EcoSalt DES13	< 65	3g/l	B	490,00
MNC-450-0594	EcoSalt DES20- Poolfresh PFD 20CE	65 à 100	3g/l	B	544,00
MNC-450-0595	EcoSalt DES26	100 à 300	3g/l	B	706,00
MNC-450-0605	Poolfresh PFD 8CE	< 40	3g/l	B	485,00
MNC-450-0596	EcoSalt2 25E EcoSalt2 15EL	< 75	3g/l 1,5g/l	B	521,00
MNC-450-0597	EcoSalt2 15E	75 à 125	3 g/l	B	382,00
MNC-450-0598	EcoSalt2 35E EcoSalt2 25EL	125 à 175 75 à 175	3 g/l 4,5g/l	B	699,00

CELLULES PROMATIC, ESC MAX & PROGENIUS

RÉF	CELLULE POUR	VOL. PISCINE M ³	SALINITÉ MIN		€HT
MNC-450-0552	ProMatic ESC16 - ESC16pH	< 80	3 g/l	B	670,00
MNC-450-0553	ProMatic ESC24-ES- C24pH ProMatic ESC36 - ESC36pH ProMatic ESC48- MPS40	80 à 120 120 à 160 160 à 200	3g/l	B	849,00
MNC-450-0582	ESC MAX77 - MPS50	250	3g/l	B	1827,00
MNC-450-0581	ESC MAX PLUS	300 à 400	3g/l	B	2220,00
MNC-450-0591	ProGenius DPGB14	< 70	3g/l	B	481,00
MNC-450-0592	ProGenius DPG23	70 à 115	3g/l	B	543,00



Cellules d'origine Avady



CELLULES NOVA2 POUR POOLEASY SALT & PROPILOT SALT

RÉF	CELLULE POUR	VOL. PISCINE M ³	SALINITÉ MIN		€HT
AVA-450-0021	POOLEasy - Propilot Salt/pH NS 9 g/h - LS 7 g/h 3 plaques	35 à 45	1,5g/l	B	526,00
AVA-450-0022	POOLEasy - Propilot Salt/pH NS 16 g/h - LS 12 g/h 5 plaques	60 à 80	1,5 g/l	B	681,00
AVA-450-0023	POOLEasy - Propilot Salt/pH NS 26 g/h - LS 18 g/h 7 plaques	90 à 130	1,5g/l	B	879,00
AVA-450-0024	POOLEasy - Propilot Salt/pH NS 35 g/h - LS 29 g/h 9 plaques	145 à 175	1,5g/l	B	1099,00



Cellules d'origine Hayward



CELLULES AQUARITE® PRO

RÉF	CELLULE POUR	VOL. PISCINE M ³	SALINITÉ MIN	€HT
HAY-450-1209	Aquarite® Pro T-CELL-3-E	60	3,2 g/l	D 621,00
HAY-450-1220	Aquarite® Pro T-CELL-9-E	95	3,2 g/l	D 797,00
HAY-450-1208	Aquarite® Pro T-CELL-15-E	150	3,2 g/l	D 1039,00
HAY-450-1128	Aquarite® Pro LS 60 à 90m ³ - T-CELL-LS15-E	60 à 90	1,5 g/l	D 869,00



CELLULES SALT & SWIM

RÉF	CELLULE POUR	VOL. PISCINE M ³	€HT
HAY-450-1141*	Salt & Swim 15gr - SAS15LD-CELL-EU	75	D 607,00
HAY-450-1130*	Salt & Swim 22gr - SAS22LD-CELL-EU	110	D 611,00

*Cellules de remplacement pour Salt & Swim 2.0, voir p236

Autres cellules de rechange



CELLULES POOLRITE

RÉF	CELLULE POUR	VOL. PISCINE M ³	SALINITÉ MIN	€HT
MNC-450-0546*	Poolrite/Sterilor AKS-150 6 plaques	70	5g/l	B 529,00

*Jusqu'à épuisement du stock



CELLULES CLEARWATER

RÉF	CELLULE POUR	VOL. PISCINE M ³	SALINITÉ MIN	€HT
MNC-450-0573*	Clearwater LM2	95	4g/l	B 684,00

*Jusqu'à épuisement du stock




AUTOMATION



- 260 > PoolCop
- 264 > Les coffrets intelligents Pentair
- 268 > Coffret intelligent Hayward





PoolCop, transformez l'expérience piscine

Connecter la piscine pour rendre son fonctionnement plus autonome et ainsi plus économe et écologique, telle est la promesse du concept PoolCop.

Plus qu'un système domotique, PoolCop est un dispositif intelligent qui analyse en temps réel l'état de la piscine ainsi que tous ses paramètres pour en faire une piscine parfaite en permanence.

Il définit ainsi le traitement idéal, décèle les potentielles anomalies et permet aussi de piloter à distance l'ensemble de l'environnement de la piscine.

Les technologies de pointe et la plateforme cloud Big Data apportent une nouvelle dimension à l'entretien et la gestion de la piscine.











PoolCop

une solution, deux versions

Always. Better. Blue.



Plus d'info sur
www.poolcop.com

-  Programmation de la filtration
-  Nettoyage automatique du filtre
-  Contrôle du niveau d'eau (haut et bas)
-  Remplissage automatique en fonction de la météo
-  Détection précoce des fuites
-  Contrôle du pH et de la désinfection de l'eau (capteur unique couplant pH et ORP)
-  Contrôle de la température de l'eau
-  Surveillance de la pression de l'eau
-  Pilotage d'équipements additionnels : robot, éclairage, fontaine, chauffage...
-  Surveillance et contrôle via l'interface web

PoolCop University

FORMATION "E-LEARNING"

Plus d'informations auprès de votre représentant commercial

NOUVEAUTÉS 2024

PoolCop Genesis

Pré-installé
Pré-cablé
Prêt à
l'emploi !

Sonde température air



Chambre d'analyse
avec sondes
pression eau,
température eau,
et pH+ORP

Sondes de niveau
des produits

PANNEAUX PRÉ-MONTÉS

Une installation simplifiée
pour une piscine entièrement
automatisée.

Nos packs PoolCop Genesis montés sur panneau sont pré-installés et pré-câblés, pour une installation plus rapide et plus facile dans n'importe quel local technique.

Les panneaux sont disponibles en option chlore ou sel, et les deux solutions sont livrées avec les sondes de niveaux lestées avec détection de bidon vide, la sonde pH+ORP avec sa référence flottante, les capteurs de pression de température d'eau et de température d'air, ainsi que la chambre d'analyse.

Le panneau peut être complété par des options supplémentaires pour une gestion totale de la piscine (XM8, sonde de chlore libre disponible, analyseur d'énergie, détection de débit, routeur...), et peut évoluer avec la piscine en ajoutant des équipements au fur et à mesure des besoins.



AVANTAGES PRODUIT

- Installation simple pour les professionnels de la piscine, qu'ils soient novices ou expérimentés
- Dimensions compactes - 65x75 cm
- Produits et options pré-câblés
- Alimentation incorporée dans l'unité principale (DCCU)
- Compatible avec toutes les options supplémentaires



Selon conditions du fabricant

CHOISISSEZ UN POOLCOP

Nouveau : choisissez un Panneau Pré-assemblé Pack PoolCOP Genesis Chlore

(Maintenant également disponible pour traitement par électrolyse)



PoolCOP Evolution



PoolCOP Genesis



RÉF	CODE	DÉSIGNATION	€HT
PCF-300-0031	ESB15AA-D	PoolCOP Evolution 1.5"	D 2989,00
PCF-300-0032	ESB20AA-D	PoolCOP Evolution 2.0"	D 3189,00
PCF-300-0041	GNA30AA-D	PoolCOP Genesis	D 2114,00
PCF-300-0062*	PNG20001-D	Panneau Poolcop Genesis chlore classique Plug & Play	D 3350,00

* Sur commande avec XMB ou XMB + flow vis

SÉLECTIONNEZ UNE SONDE PH + ORP

Contrôle du pH et de la désinfection (chlore, sel, etc)



Sonde pH+ORP

Technologie « référence flottante » insensible aux courants vagabonds et durée de vie exceptionnelle

RÉF	CODE	DÉSIGNATION	€HT
PCF-300-0027	SO4902	Kit Sonde pH+ORP Pt PoolCOP Evolution	D 295,00
PCF-300-0028	SO4903	Kit Sonde pH+ORP Au PoolCOP Evolution	D 295,00
PCF-300-0039	SO4912	Kit Sonde pH+ORP Pt PoolCOP Genesis	D 325,00
PCF-300-0040	SO4913	Kit Sonde pH+ORP Au PoolCOP Genesis	D 325,00

UN KIT NIVEAU D'EAU

Gérer le niveau d'eau



Kit Niveau Ligne d'Eau et Skimmer



Kit Niveau Bac Tampon

RÉF	CODE	DÉSIGNATION	€HT
PCF-300-0022	NI5100	Kit Niveau Ligne d'Eau & Skimmer	D 295,00
PCF-300-0019	NI4100	Kit Niveau Bac Tampon	D 295,00

KIT CONNEXION (POOLCOP EVOLUTION)

PoolCOP Evolution s'adapte au filtre avec le kit connexion correspondant

RÉF	CODE	DÉSIGNATION	€HT
PCF-300-0012	CK1512	Filtre SuperPool 1.5"	D 64,00
PCF-300-0013	CK2012	Filtre SuperPool 2"	D 103,00
PCF-300-0001	CK1501	Filtre Hayward 1.5"	D 128,00
PCF-300-0002	CK2001	Filtre Hayward 2"	D 211,00
PCF-300-0003	CK1510	Filtre Pentair 1.5"	D 236,00
PCF-300-0004	CK2010	Filtre Pentair 2"	D 253,00
PCF-300-0011	CK1518	Filtre Waterco 1.5"/Lacron	D 82,00
PCF-300-0034	CK2018	Filtre Waterco 2"/Lacron	D 143,00
PCF-300-0020	CK2009	Filtre Waterco 2" Micron	D 101,00

(Suite page suivante ---->)

KIT CONNEXION (POOLCOP EVOLUTION) - SUITE

RÉF	CODE	DÉSIGNATION	€HT
PCF-300-0005	CK1503	Filtre Astral, Certikin, MMC 1.5"	D 108,00
PCF-300-0006	CK2003	Filtre Astral, Certikin, MMC 2"	D 150,00
PCF-300-0037	CK1522	Filtre Kripsol, SuperPool LKR	D 59,00
PCF-300-0018	CK1504	Kit Connexion Filtre Kripsol, SuperPool LKR, Hayward ProSeries HLTL (avant 12/2018) 1.5"	D 165,00
PCF-300-0014	CK2004	Kit Connexion Filtre Kripsol, SuperPool LKR, Hayward ProSeries HL, HLTL, HLBT 2.0"	D 82,00

Python, RTM, Aqua Easy,... disponible sur demande

COMPLÉTEZ VOTRE INSTALLATION

Pour aller encore plus loin



Adaptateurs CPL : une connexion à la box internet par le réseau électrique

Vanne additionnelle : une sécurité pour les piscines avec LT en charge. Colliers de prise en charge en 50 et 63 mm.

RÉF	CODE	DÉSIGNATION	€HT
PCF-300-0058	OC1002	Kit sonde conductivité PoolCop Ocean	D 712,00
PCF-300-0059	VN3004	Vanne Additionnelle Égout 24VAC NF	D 403,00
PCF-300-0055	AC5610	Analyseur d'énergie IoT 1~	D 270,00
PCF-300-0056	ACS620	Analyseur d'énergie IoT 3~	D 340,00
PCF-061-0027*	PI1018	Adaptateurs CPL	B 148,00
PCF-300-0057	PI400	Kit routeur cellular EU	D 590,00
PCF-301--0077	AC1015	Kit détecteur inondation	D 80,00

**Jusqu'à épuisement des stocks*

ENTRETIEN : PRÉPAREZ VOS INTERVENTIONS

Uniquement pour PoolCop Evolution

RÉF	CODE	DÉSIGNATION	€HT
PCF-301-0008	C02202	Batterie 12VSLA	D 37,10
PCF-301-0022	PC1207	Kit boisseau 1.5"	D 151,00
PCF-301-0023	PC1208	Kit boisseau 2"	D 239,00

EN OPTION

RÉF	CODE	DÉSIGNATION	€HT
PCF-300-0050	AC5302	Sonde chlore libre	D 3198,00
PCF-300-0051	OC0060	PoolCop Ocean 60	D 1755,00
PCF-300-0052	OC0120	PoolCop Ocean 120	D 2290,00
PCF-300-0053	OC0200	PoolCop Ocean 200	D 2990,00

Pompe Perifix

Pompe doseuse de produit chimique

Simple
Interrupteur marche/arrêt
Débit fixe de 1.5 l/h (25 ml/min)



Polyvalente
Tube santoprène idéal pour doser du pH minus (acide sulfurique), chlore dilué ou flocculant

Complète
Fournie avec un collier de prise en charge DN50, une crépine de pied, un clapet d'injection et un tube 4 m pour le refoulement et l'aspiration du produit



Canne d'aspiration

RÉF	CODE	DÉSIGNATION	€HT
AVA-450-0240	AYPO15017	Pompe péristaltique 1.5 l/h Jusqu'à 80 m ³ *	B 153,00
AVA-450-0242	AYPO15020	Pompe péristaltique 3 l/h Jusqu'à 140 m ³ *	B 176,00
AVA-450-0316	AYAC100353	Canne d'aspiration de niveau H50 4x6 Prise Jack	B 119,00
ACT-500-0117	512000280	ACTI pH Moins liquide 20 L	B 26,00
ACT-500-0084	522000250	ACTI pH Plus liquide 20 L	B 39,00

** Uniquement pour piscines privées - pour piscines collectives voir pompe Magnet S10 p456*



Maestro

L'automatisation qui s'adapte à vos équipements



MAESTRO



MAESTRO Rx



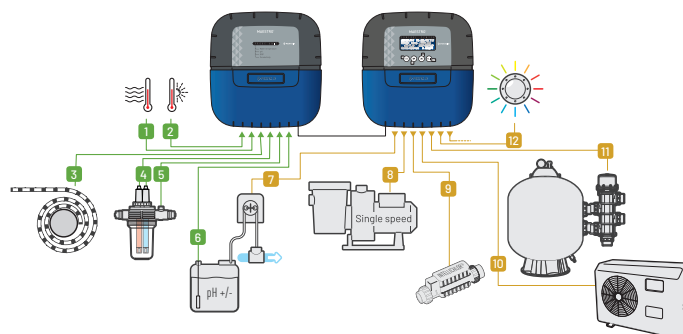
MAESTRO SALT 13 ou 27g/h



- ▶ Contrôle des cycles de filtration de la température de l'eau et des projecteurs.
- ▶ Systèmes complets d'automatisation MAESTRO incluant le contrôle du traitement d'eau par injection de chlore liquide (MAESTRO RX) ou par électrolyse (MAESTRO Salt)
- ▶ Ajustement de la consigne de pH et affichage digital de la valeur réelle le sur l'appareil et les périphériques à distance.
- ▶ Ajustement de la consigne RedOx et affichage digital de la valeur réelle en mV sur l'appareil et les périphériques à distance.
- ▶ Système connectable sans fil au modem de la maison pour offrir un contrôle à tout moment et n'importe où depuis un PC, un smartphone ou une tablette.
- ▶ Vous êtes informés en temps réel des conditions de votre bassin et de vos équipements.
- ▶ Le professionnel peut contrôler et effectuer des opérations de maintenance à distance depuis un PC, un smartphone ou une tablette.

RÉF	CODE	DÉSIGNATION		€HT
PAC-300-0763	SB-PF-ENS-002E	Kit Maestro avec pompe péristaltique pour pH, chambre d'analyse	D	2675,00
PAC-300-0724	SB-PF-INA-003C	Boîtier pour connexion de pompes VS au kit MAESTRO	D	421,00

RÉF	DÉSIGNATION		€HT
PAC-300-0764	Kit Maestro Rx, pompes péristaltiques pour pH et injection de chlore liquide, chambre d'analyse.	D	2789,00
PAC-300-0765	Kit Maestro Salt, pompe. péristaltique pour pH, Intellichlor IC20, chambre d'analyse	D	3859,00
PAC-300-0766	Kit Maestro Salt, pompe. péristaltique pour pH, Intellichlor IC40, chambre d'analyse	D	4059,00



Sondes de rechange voir p257



Intellipool

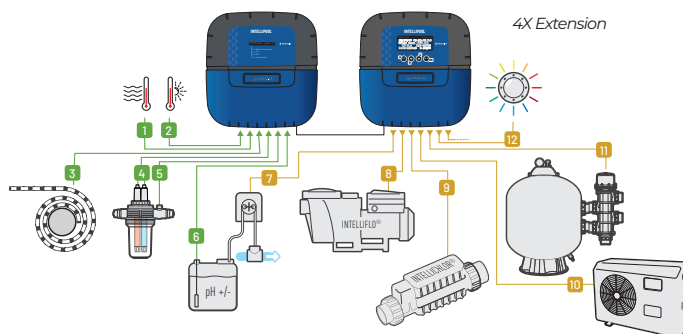
Conçu et développé pour exploiter tout ce que les pompes IntelliFlo® (VSD2 et VSF) peuvent offrir !



- ▶ Contrôle et Diagnostic avancé des IntelliFlo pompes VSD, VSD2, VSF
- ▶ Ajustement de la consigne de pH et affichage digital de la valeur réelle sur l'appareil et les périphériques à distance.
- ▶ Ajustement de la consigne RedOx et affichage digital de la valeur réelle en mV sur l'appareil et les périphériques à distance.
- ▶ Système connectable sans fil au modem de la maison pour offrir un contrôle à tout moment et n'importe où depuis un PC, un smartphone ou une tablette.
- ▶ Vous êtes informés en temps réel des conditions de votre bassin et de vos équipements.

RÉF	CODE	DÉSIGNATION		€HT
PAC-300-0774	INTP-1010C	Kit IntelliPool avec pompe péristaltique pour pH, chambre d'analyse	D	4069,00

RÉF	DÉSIGNATION		€HT
PAC-300-0775	Kit IntelliPool Rx, pompes péristaltiques pour pH et injection de chlore liquide, chambre d'analyse.	D	4239,00
PAC-300-0776	Kit IntelliPool Salt, pompe péristaltique pour pH, Intellichlor IC20, chambre d'analyse	D	5859,00
PAC-300-0777	Kit IntelliPool Salt, pompe péristaltique pour pH, Intellichlor IC40, chambre d'analyse	D	6179,00



Sondes de rechange voir p256



Soleo Connect

Système d'automatisation complet avec contrôle local



SOLEO Connect pH



SOLEO Connect Rx



SOLEO Connect SALT 13 ou 27g/l

REF	CODE	DESIGNATION	€HT
PAC-300-0052	SB-PF-ENS-005E	Soleo Connect pH	D 1455,00
PAC-300-0053	SB-PF-ENS-005ERX	Soleo Connect Rx	D 1635,00
PAC-300-0054	SB-PF-ENS-005ES13	Soleo Connect Salt 13g/l	D 2565,00
PAC-300-0055	SB-PF-ENS-005ES27	Soleo Connect Salt 27g/l	D 2765,00

Soleo

Contrôleur de la qualité d'eau avec régulation ORP



- ▶ Contrôle des pompes mono vitesse
- ▶ Contrôle des cycles de filtration
- ▶ Adapte la durée de filtration à la température de l'eau.
- ▶ Système upgradable pour le contrôle de pompes à vitesses variables.
- ▶ Contrôle de l'électrolyseur (fournis séparément) par régulation du RedOx.
- ▶ Ajustement de la consigne de pH et affichage digital de la valeur réelle sur l'appareil.
- ▶ Ajustement de la consigne RedOx et affichage digital de la valeur réelle en mV sur l'appareil.



RÉF	CODE	DÉSIGNATION	€HT
PAC-300-0759	SB-PF-SOL-003D	Soleo pH	D 882,00



Speedeo

Système d'automatisation complet avec contrôle local.

Système connecté (Speedeo Connect) disponible en cours de saison

- ▶ Contrôle et diagnostic des pompes IntelliFlo VS2, VSD2 et VSF.
- ▶ Contrôle des pompes à vitesses variables.
- ▶ Programmation des contre-lavages et pilotage de la vanne automatique Pentair ProValve (fournie séparément)
- ▶ Contrôle de l'IntelliChlor par connexion bus.
- ▶ Contrôle du chauffage traditionnel (PAC, réchauffeur électrique) et du chauffage solaire, avec priorité au solaire.
- ▶ Remplace le CONTROLPRO
- ▶ Système antigel intelligent et économique.
- ▶ Contrôle de l'éclairage
- ▶ Compatible INTELLIBRITE
- ▶ Système upgradable avec le Soleo pour le contrôle de la chimie de l'eau



RÉF	CODE	DÉSIGNATION		€HT
PAC-300-0718	SB-PF-SPO-003C	Speedeo	D	619,00
PAC-300-0046*	SB-PF-SPO-004A	Speedeo Connect	D	601,00

* Disponible en cours de saison

Intellicom 2

Boîtier relais qui reçoit des messages entrants sous tension de 15 à 220 V et qui les traduit en faisant changer la vitesse de l'IntelliFlo

- ▶ IntelliComm est un boîtier de commande permettant à l'utilisateur de relier d'autres applications à l'IntelliFlo
 - ▶ Exemples de fonctionnements : couverture de piscine avec vitesse 1, chauffage de piscine avec vitesse 2, nettoyage de piscine avec vitesse 4, ...
 - ▶ Peut être relié à des boîtiers de commande d'autres marques
- Contrôle de l'éclairage



RÉF	DÉSIGNATION		€HT
PAC-300-0727*	Coffret Intellicom 2	D	318,00
PAC-101-0007*	Intelliflo 2 - wire communication câble	D	156,00

*Jusqu'à épuisement des stocks

Sondes de rechange voir p256
Plus d'info dans le chapitre traitement de l'eau voir p233




Control station

Contrôlez votre piscine à distance



EXPERT LINE

*3 ans de garantie + 1 an offert si le produit est acheté chez un partenaire Totally Hayward®



- ▶ Écran tactile (en option) permettant la manipulation facile et intuitive
- ▶ Un boîtier unique permettant la régulation des paramètres de l'eau et le pilotage à distance des équipements
- ▶ 4 relais auxiliaires pour le contrôle et la gestion de la filtration, régulation du chauffage, éclairage et un équipement supplémentaire (éclairage extérieur, animation du bassin,...)
- ▶ 3 relais alimentés (230V) dont pompes doseuses pH et désinfectant
- ▶ Sonde pour la mesure du chlore libre (en option)
- ▶ Vendu avec le module Sense and Dispense pour un contrôle continu du pH et du Redox
- ▶ Deux pompes doseuses permettent la régulation du pH et l'injection du chlore liquide
- ▶ Module WiFi inclus : gestion à distance simple et sans contrainte

CARACTERISTIQUES

MODULE WIFI	Inclus
4 SORTIES PRINCIPALES LIBRES DE POTENTIEL	Filtration / Éclairage / Chauffage / Autre auxiliaire
SORTIE AUXILIAIRE	230 V 50 Hz
RÉGULATION DU PH	Oui (sonde Godline)
RÉGULATION ORP	Oui (sonde Godline)
AFFICHAGE	2.8" TFT
ALIMENTATION	230 V 50 Hz
DIMENSIONS	270 X 220 X 115 mm
BOÎTIER ÉLECTRONIQUE	Plastique ignifugé ABS noir
COUVERCLE DE PROTECTION	Plastique ABS noir



Prenez le contrôle par la voix avec **Alexa** ou **Google assistant** !



Téléchargez gratuitement l'application «Hayward Poolwatch» pour profiter de la gestion à distance en combinaison avec le module wifi

RÉF	CODE	DÉSIGNATION	€HT
HAY-450-1044*	CST-CTL-PHORP	Control Station pH & ORP	D 2820,00

*Jusqu'à épuisement du stock

OPTIONS	CODE	DÉSIGNATION	€HT
HAY-450-0955	H-OPTION-CL	Sonde mesure chlore libre	D 1626,00
HAY-450-0920	AQR-PLUS-PANL	Boîtier déportable	D 57,60
HAY-450-0944	AQR-PLUS-CANNE	Canne d'aspiration avec détection pour bidon vide	D 87,60
HAY-450-0029*	RS4NET-OPTION-L	Kit commande à distance - Ethernet	D 454,00
HAY-450-1046	CTS-OPTION-TS	Touch Screen	D 334,70
HAY-451-0633	PRO15-10	Kit pH sonde Goldline	D 281,00
HAY-451-0632	PRO25-AU-10	Kit ORP sonde Goldline	D 399,00

*Changement de référence en cours de saison



CHAUFFAGE



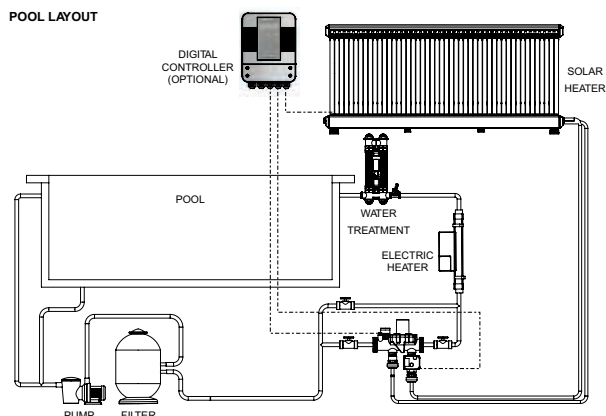
- 270 > Panneaux solaires Elecro
- 271 > Réchauffeurs Elecro
- 272 > Réchauffeurs Elecro & Kokido
- 273 > Échangeurs Elecro
- 274 > Pompes à chaleur Fairland
- 275 > Pompes à chaleur exclusives
- 281 > Pompes à chaleur Hayward
- 286 > Pompes à chaleur Pentair
- 288 > Déshumidificateurs Wesper
- 290 > Demande de chiffrage Wesper
- 292 > Déshumidificateurs exclusifs

Thermecro

Chauffer sa piscine grâce au rayonnement solaire

Thermecro est un système de chauffage solaire breveté qui utilise l'énergie renouvelable du soleil et convertit 92 % du rayonnement solaire qui le frappe en énergie thermique pour chauffer l'eau des piscines résidentielles, des spas et des bassins aquatiques.

Thermecro est compatible avec l'eau de mer et l'électrolyse au sel.



Inclus dans le système complet :

- ▶ Kit de pied de réglage pour la plate-forme solaire
- ▶ Régulateur solaire numérique
- ▶ Raccords de kit de plomberie pour tuyaux PEX
- ▶ Vanne interface tuyauterie filtration piscine

Les tuyaux isolants sont à commander séparément

ATOUTS

- ▶ Thermecro génère beaucoup plus d'eau chaude par m² que tout autre système de chauffage solaire
- ▶ Réduit considérablement la consommation d'énergie
- ▶ Atteint des températures beaucoup plus élevées que tout autre capteur solaire
- ▶ Fonctionne en captant le rayonnement solaire, et pas seulement la lumière directe du soleil
- ▶ Respectueux de l'environnement, il réduit l'empreinte carbone
- ▶ Stocke l'eau chaude avec une perte de chaleur pratiquement nulle

CARACTERISTIQUES

	SRC-48	SRC-64	SRC-96
PUISSANCE MAX. (KW)	4,5	6	9
MAX. ÉLÉVATION T°	2°C	2°C	2°C
PRESSION DE FONCTIONNEMENT MINIMALE	0,4 Bar	0,8 Bar	0,8 Bar
DÉBIT	3m ³ /h	4m ³ /h	6m ³ /h
POIDS TOTAL LORS DU FONCTIONNEMENT	167,08kg	257,44kg	334,16kg

RÉF	CODE	DÉSIGNATION	€HT
ELE-150-0306	SRC-48	Thermecro -Système complet chauffage solaire 48 tubes-30M ³	E 3905,00
ELE-150-0008	SRC-64	Thermecro-Système complet chauffage solaire 64 tubes-40M ³	E 5579,00
ELE-150-0010	SRC-96	Thermecro-Système complet chauffage solaire 96 tubes-60M ³	E 7585,00

Pour une autre taille veuillez contacter votre représentant

Nano SPA 6 Kw

Spécial pour locaux techniques exigus, petits bassins et spas



- ▶ Panneau de commande analogique
- ▶ Débit mini 1 m³/h
- ▶ Résistance en Titane
- ▶ Bassin 30 m³ maxi
- ▶ Existe également en 1, 2, 3, 4 et 5Kw (sur demande)
- ▶ Protection surchauffe intégrée
- ▶ Flow switch intégré

RÉF	€HT
ELE-150-0266	B 402,00

Nano Splasher 3 kW

Mini réchauffeur Plug & Play Silencieux - Facile à installer - Efficace - Sûr



- ▶ Résistance en Titane
- ▶ Ne requiert qu'1 m³/h de débit
- ▶ S'adapte sur :
 - ▶ piscines hors-sol avec une petite pompe de filtration
 - ▶ piscines enterrées équipées d'une pompe à vitesse variable
 - ▶ spa en rénovation
- ▶ Peut être utilisé avec un autre système de chauffage (renforcera l'action d'une pompe à chaleur dans les mois les plus froids)
- ▶ Bassin 15m³ maxi
- ▶ Fourni avec une prise 220V

CARACTERISTIQUES

ALIMENTATION	230 V monophasé
DÉBIT	Mini 1 m ³ /h - Maxi 17 m ³ /h
THERMOSTAT DE CONTRÔLE	0 > 40°C (graduation de 1°C)
DISJONCTEUR DE SÉCURITÉ	55°C (réarmement manuel)
DÉTECTEUR DE FLUX	Lame de contact couvert d'une fine couche d'or avec axe de support en titane
CÂBLAGE	A haute température, gaine en silicone, conducteurs en cuivre multibrins
JOINTS	Formule spéciale de Polymère à haute température
CONNEXIONS D'EAU	Branchement femelle 1.5" BSP, fourni avec adaptateurs 1.5" 50 mm pour la connexion de tuyaux ABS et avec adaptateur 32mm pour les tuyaux flexibles.
PRESSION EN MARCHÉ	4 bars maximum
INSTALLATION	Fixation au sol ou bien murale

RÉF	€HT
ELE-150-0212	B 423,00

Evolution 2

Un réchauffeur tout titane qui offre efficacité, sécurité et fiabilité pour chauffer sans effort



- ▶ Installation facile, entièrement équipé et précâblé
- ▶ Construction robuste et durable
- ▶ Commutateur de débit ultra fiable permettant un fonctionnement sûr
- ▶ Thermostat et capteur de surchauffe
- ▶ Conception compacte et durable
- ▶ Tube d'écoulement en titane et élément chauffant en titane
- ▶ 100% d'efficacité tout au long de la vie du produit
- ▶ Fonctionnement silencieux

CARACTERISTIQUES

DÉBIT MINIMUM	1kW à 6 kW = 1m ³ /h - 9 kW à 24 kW = 4 m ³ /h
DÉBIT MAXIMAL	17 m ³ /h
THERMOSTAT DE CONTRÔLE	0 > 45°C (graduation de 0.5°C)
DISJONCTEUR DE SÉCURITÉ	60° C (réarmement manuel)
DÉTECTEUR DE FLUX	Lame de contact couvert d'une fine couche d'or avec axe de support en titane
CONTACTEURS	Siemens 3RT2023 ou 3RT2027
JOINTS	Emboutis en EPDM à formule spéciale haute température, joints d'extrémité en TPE
CONNEXIONS D'EAU	Filetage femelle 1,5" fourni avec des raccords ABS nivelés 1½" / 50mm pour tuyau rigide et des embouts nivelés 1½" / 1¼" pour tuyau flexible
PRESSION EN MARCHÉ	4 bar maximum
INSTALLATION	Fixation au sol ou murale

RÉF	CODE	MODÈLE	TENSION (V)	AMP	€HT
ELE-150-0289	E2-1-3	3kW Mono	220-240	13	B 590,00
ELE-150-0296	E2-V-6	6kW Mono/Tri	230/400	27/9	B 732,00
ELE-150-0297	E2-V-9	9kW Mono/Tri	230/400	40/13	B 743,00
ELE-150-0298	E2-V-12	12kW Mono/Tri	230/400	53/18	B 755,00
ELE-150-0299	E2-3-15	15kW Tri	400	22	B 763,00
ELE-150-0300	E2-3-18	18kW Tri	400	26	B 846,00
ELE-150-0301	E2-3-24	24kW Tri	400	35	B 886,00

Dôme solaire Keops

Un dôme pour 10m³ d'eau, facilement cumulable grâce aux raccords fournis



RÉF	CODE	DÉSIGNATION	€HT
KOK-150-0005	800426	Réchauffeur solaire Keops	B 119,00

KIT BY PASS

RÉF	CODE	DÉSIGNATION	€HT
KOK-150-0008	K901WBX	Kit By Pass	B 66,00

Échangeur G2

Les échangeurs de chaleur Elecro sont idéaux pour l'utilisation avec des chaudières à gaz ou au fioul, des panneaux solaires, pompes à chaleur ou de refroidissement.



ATOUTS

- ▶ Échangeur de chaleur robuste et efficace : secondaire composé de 37 tubes en titane
- ▶ Compatible avec les électrolyses.
- ▶ Option : kit de contrôle digital avec pompe de circulation Grundfos, thermostat et détecteur de débit inclus
- ▶ Contrôleur tactile moderne avec Application Mobile (Wifi) pour contrôle à distance
- ▶ Affichage de la température, contrôle précis (+/- 0,5°C), Horloge programmable 24 heures et option de chauffage prioritaire.
- ▶ Contact de puissance calorifique hors tension pour le contrôle de l'appareil de chauffage
- ▶ Fluxostat qui garantit que votre appareil de chauffage ne s'allume que lorsque la pompe de circulation de la piscine est en route

Volume piscine	10 m ³	36 m ³	40 m ³	59 m ³	75 m ³	105 m ³	120 m ³	200 m ³
Source de chaleur	90°C Chaudière							
G2-HE-30T	■							
G2-HE-49T	■			■				
G2-HE-85T	■				■			
G2-HE-122T	■							
Volume piscine	21 m ³	34 m ³	60 m ³	100 m ³				
Source de chaleur	50°C Basse température							
G2-HE-30T	■							
G2-HE-49T	■			■				
G2-HE-85T	■				■			
G2-HE-122T	■							

1 ÉCHANGEUR DE CHALEUR NU - SANS KIT DE CONTRÔLE

RÉF	CODE	DÉSIGNATION		€HT
ELE-150-0060	G2-HE-30T	Échangeur 30 kW	B	395,00
ELE-150-0061	G2-HE-49T	Échangeur 49 kW	B	489,00
ELE-150-0062	G2-HE-85T	Échangeur 85 kW	B	599,00
ELE-150-0063	G2-HE-122T	Échangeur 122 kW	B	838,00

2 CONTROL KIT AVEC CIRCULATEUR

RÉF	DÉSIGNATION		€HT
ELE-150-0268	Kit digital de contrôle avec priorité de chauffage Pompe de circulation + Flow switch + sonde de T° inclus	B	517,00



AQUASTAT

RÉF	DÉSIGNATION		€HT
GIE-150-0001	Aquastat GTA40	B	102,00
GIE-151-0002	Doigt de gant	B	18,30

Réductions pour Aquastat disponibles dans le chapitre Outillage p112



AquaX 20 R32

Fonction Cool & Heat

COP 20: Économie d'énergie active, algorithmes intelligents.

Réduit la consommation de manière précise



All-inverter

CARACTERISTIQUES

TAILLE MAXIMUM BASSIN	90m ³
T° MINI. DE FONCTIONNEMENT (AIR EN °C)	-20°C
SAISONNALITÉ	Toutes
TECHNOLOGIE	Turbo Silence Inverter
MODE SILENCE	Oui
RÉVERSIBLE	Oui
FONCTION PRIORITÉ CHAUFFAGE	Oui
TYPE DE SOUFLAGE D'AIR	Horizontal
ALIMENTATION	Mono/Tri
COUVERTURE D'HIVERNAGE	Oui
PIEDS ANTIVIBRATILES	Oui
PILOTAGE À DISTANCE	WiFi intégré

RÉF	CODE	MODÈLE	BASSIN M ²		€HT
GHD-150-0031 *	AXPC13	11 à 13,2kW	25-50	B	2690,00
GHD-150-0032**	AXPC17	13,8 à 16,6kW	30-60	B	3050,00
GHD-150-0033 *	AXPC21	17,5 à 20,8kW	40-75	B	3450,00
FAI-150-0019***	AX20-90C	26kW	55-90	B	4985,00
FAI-150-0020***	AX20-90CT	26kW Tri	55-90	B	5459,00
BCH-150-0001	167BB00386V	Pieds anti vibrations x2		B	89,00

*Jusqu'à épuisement du stock

**Changement de référence en cours de saison (new design)

***New design en cours de saison

ENTRETIEN DE LA POMPE À CHALEUR

RÉF	DÉSIGNATION	€HT
FEA-500-0001	Savon pour grille en spray	A 38,50



AquaX Turbo Silence R32 by Fairland

Fonction Cool & Heat

La nouvelle technologie Turbo Silence est optimisée sur base de la technologie Full-Inverter. Elle permet de générer une augmentation de 20% de la capacité de chauffage afin de booster la vitesse de chauffe de votre piscine.



All-inverter

CARACTERISTIQUES

TAILLE MAXIMUM BASSIN	140m ³
T° MINI DE FONCTIONNEMENT (AIR EN °C)	-15°C
SAISONNALITÉ	Toute l'année
TECHNOLOGIE	Turbo Silence Inverter
MODE SILENCE	Oui
RÉVERSIBLE	Non
FONCTION PRIORITÉ CHAUFFAGE	Oui
TYPE DE SOUFFLAGE D'AIR	Horizontal
ALIMENTATION	Mono/Tri
COUVERTURE D'HIVERNAGE	Oui
PIEDS ANTIVIBRATILES	Non
PILOTAGE À DISTANCE	WiFi intégré

RÉF	CODE	MODÈLE	BASSIN M ³		€HT
GHD-150-0385*	AXCR10	10,3kW	25-45	B	1399,00
GHD-150-0398*	BXC28	11,0 kW	31-50	B	2815,00
GHD-150-0399*	BXC33	13,8 kW	41-55	B	3459,00
GHD-150-0400*	BXC48	17,5 kW	51-75	B	4099,00
GHD-150-0401*	BXC58	21,5 kW	61-85	B	4845,00
FAI-150-0031**	TSC32	31,5kW	76-110	NEW B	5160,00
GHD-150-0403	BXC68S	27,kW Tri	76-110	B	5379,00
FAI-150-0032**	TSC32T	31,5kW Tri		NEW B	5430,00
GHD-150-0404*	BXC78S	35kW Tri	86-140	B	5995,00
FAI-150-0033**	TSC40T	40kW Tri	86-140	NEW B	6399,00
GHD-151-1068	R1525135000H	Housse AquaX 11-16,8kW Gris foncé		C	40,00
GHD-151-1069	R1525136000H	Housse AquaX 17,5-21kW Gris foncé		C	40,00
GHD-151-1070	R1525137000H	Housse AquaX 21,5-25,5kW Gris foncé		C	40,00
GHD-151-1071	R1525138000H	Housse AquaX 27-31,5kW Gris foncé		C	40,00
GHD-151-1072	R1525139000H	Housse AquaX 35-40kW Gris foncé		C	40,00
BCH-150-0001	167BB00386V	Pieds anti vibrations x2		B	89,00

*Jusqu'à épuisement du stock, changement de design en cours de saison

**New design en cours de saison

ENTRETIEN DE LA POMPE À CHALEUR

RÉF	DÉSIGNATION	€HT
FEA-500-0001	Savon pour grille en spray	A 38,50



Invertech Full Inverter R32

Fonction Cool & Heat



CARACTERISTIQUES

TAILLE MAXIMUM BASSIN	160m ³
T° MINL DE FONCTIONNEMENT (AIR EN °C)	-7°C
SAISONNALITÉ	Toute l'année
TECHNOLOGIE	Full Inverter
MODE SILENCE	Oui
RÉVERSIBLE	Oui
FONCTION PRIORITÉ CHAUFFAGE	Oui
TYPE DE SOUFLAGE D'AIR	Horizontal
ALIMENTATION	Mono/Tri
COUVERTURE D'HIVERNAGE	Oui
PIEDS ANTIVIBRATILES	Non
PILOTAGE À DISTANCE	WiFi intégré

RÉF	CODE	MODÈLE	BASSIN M ³		€HT
GHD-150-0344	AICR06-GR-20	6,5kW	15-30	B	1029,00
GHD-150-0345	AICR08-GR-20	8,4kW	20-40	B	1299,00
GHD-150-0346	AICR10-GR-20	10,3kW	25-45	B	1619,00
GHD-150-0347	AICR13-GR-20	12,8kW	30-55	B	2039,00
GHD-150-0348	AICR15-GR-20	15kW	35-65	B	2339,00
GHD-150-0349*	AICR17-GR-20	17,3kW	40-75	B	2629,00
GHD-150-0046**	INVER-M40	Pro FI 16kW	40-70	NEW B	2049,00
GHD-150-0047**	INVER-M50	Pro FI 20kW	50-95	NEW B	2359,00
GHD-150-0350*	AICR21-GR-20	20,4kW	50-95	B	2979,00
GHD-150-0048**	INVER-M60	Pro FI 26,3kW	60-115	NEW B	3459,00
GHD-150-0351	AICR28-GR-20	27,3kW	65-120	B	3849,00
GHD-150-0362	AICR28T-BR-20	27kW Tri Beige	65-120	B	3990,00
GHD-150-0353	AICR35T-GR-20	35,6kW Tri	90-160	B	4119,00
GHD-151-0410	003990020000	Set raccords union		C	22,00
GHD-150-0372	R1525128000H	Housse Poolstyle 8,4-15KW		C	40,00
GHD-150-0381	R1525129000H	Housse Garden Pac 17,3KW		C	40,00
GHD-150-0303	R1525130000H	Housse Garden Pac 20,4KW		C	40,00
GHD-150-0382	R1525132000H	Housse Garden Pac 35,6KW		C	40,00
BCH-150-0001	167BB00386V	Pieds anti vibrations x2		B	89,00

*Jusqu'à épuisement du stock

**New design en cours de saison

ENTRETIEN DE LA POMPE À CHALEUR

RÉF	DÉSIGNATION	€HT
FEA-500-0001	Savon pour grille en spray	A 38,50



Aquax Vertical Turbo Silence R32

Fonction Cool & Heat



- ▶ 10 fois plus silencieuse que les pompes à chaleur Inverter standard
- ▶ Pompe à chaleur unique sans bruit de compresseur, filtrant tous les sons à haute fréquence
- ▶ Respectueuse du voisinage et des environs de la piscine



CARACTERISTIQUES

TAILLE MAXIMUM BASSIN	100m ³
T° MINI. DE FONCTIONNEMENT (AIR EN °C)	-15
SAISONNALITÉ	Toute l'année
TECHNOLOGIE	Turbo Silence Inverter
MODE SILENCE	Oui
RÉVERSIBLE	Oui
FONCTION PRIORITÉ CHAUFFAGE	Oui
TYPE DE SOUFFLAGE D'AIR	Vertical
ALIMENTATION	Mono/Tri
COUVERTURE D'HIVERNAGE	Non
PIEDS ANTIVIBRILES	Oui
PILOTAGE À DISTANCE	Oui

RÉF	CODES	MODÈLE	BASSIN M ³	€HT
GHD-150-0410*	AXCR17V	14,0 - 17,2 kW (mode Turbo)	30-60 B	3755,00
GHD-150-0411*	AXCR21V	17,5 - 21,0 kW (mode Turbo)	40-75 B	4495,00
GHD-150-0412*	AXCR26V	22,0 - 26,0 kW (mode Turbo)	50-100 B	4960,00
GHD-150-0395	015251270007	Housse Garden Pac 13,5-17,5kW	C	40,00
GHD-150-0396	015251280007	Housse Garden Pac 21kW	C	40,00

*Jusqu'à épuisement du stock

NOUVEAU DESIGN



RÉF	CODES	MODÈLE	BASSIN M ³	€HT
FAI-150-0034*	TSC13V	11 à 13,2 kW (mode Turbo)	25-50 B	2765,00

*Disponible en cours de saison

ENTRETIEN DE LA POMPE À CHALEUR

RÉF	DÉSIGNATION	€HT
FEA-500-0001	Savon pour grille en spray	A 38,50



Vertical Inverturbo R32

Fonction Cool & Heat



- ▶ Fonction booster unique
- ▶ Double économie d'énergie
- ▶ En moyenne 10 fois plus silencieux qu'une pompe standard

CARACTERISTIQUES

TAILLE MAXIMUM BASSIN	95m ³
T° MINI DE FONCTIONNEMENT (AIR EN °C)	-7
SAISONNALITÉ	Toute l'année
TECHNOLOGIE	Full Inverter
MODE SILENCE	Oui
RÉVERSIBLE	Oui
FONCTION PRIORITÉ CHAUFFAGE	Oui
TYPE DE SOUFFLAGE D'AIR	Vertical
ALIMENTATION	Mono/Tri
COUVERTURE D'HIVERNAGE	Oui
PIEDS ANTIVIBRATILES	Oui
PILOTAGE À DISTANCE	Oui

RÉF	CODES	MODÈLE	BASSIN M ³	€HT
GHD-150-0322*	AICR17V	17,0 - 20,4kW (Booster mode)	40-75	B 3165,00
GHD-150-0323*	AICR21V	21,9 - 26,3kW (Booster mode)	50-95	B 3549,00
GHD-150-0395	015251270007	Housse pour Vertical 13,5-17kW		C 40,00
GHD-150-0396	0152512780007	Housse pour Vertical 21 kW		C 40,00

*Jusqu'à épuisement du stock

Entretien de la pompe à chaleur

RÉF	DÉSIGNATION	€HT
FEA-500-0001	Savon pour grille en spray	A 38,50



Poolstyle Step Inverter R32

Fonction Cool & Heat



- ▶ Un moteur de ventilation à 3 vitesses
- ▶ Un COP moyen de 10 sur une saison de 180 jours
- ▶ Dégivrage automatique par inversion de cycle
- ▶ Fonctionnement à 100% en début de saison puis de 80 à 20% en maintien de température

CARACTERISTIQUES

TAILLE MAXIMUM BASSIN	100m ³
T° MINI. DE FONCTIONNEMENT (AIR EN °C)	0°
SAISONNALITÉ	Avril-Octobre
TECHNOLOGIE	Step Inverter
MODE SILENCE	Oui
RÉVERSIBLE	Non
FONCTION PRIORITÉ CHAUFFAGE	Oui
TYPE DE SOUFFLAGE D'AIR	Horizontal
ALIMENTATION	Mono
COUVERTURE D'HIVERNAGE	Non
PIEDS ANTIVIBRATILES	Non
PILOTAGE À DISTANCE	Non

RÉF	MODÈLE	BASSIN M ³	€HT
PSL-150-0225	BPNR06-BKP Plug & Play 6 kW	14-28	B 799,00
PSL-150-0226	BPNR08-BKP Plug & Play 8 kW	20-35	B 1039,00
PSL-150-0229	BPNR10-BKP Plug & Play 9,5 kW	20-40	B 1239,00
PSL-150-0230	BPNR13-BKP Plug & Play 12,5 kW	30-55	B 1669,00
PSL-150-0207	BPNR17-BK 16,5 kW	35-70	B 2199,00
PSL-150-0208	BPNR21-BK 20 kW	45-85	B 2299,00
PSL-150-0209	BPNR25-BK 25 kW	55-100	B 2599,00
GHD-151-0734	033090860000 WIFI Box		B 60,00
GHD-150-0373	R1525133000H Housse Poolstyle 6-13KW		C 40,00
GHD-150-0372	R1525128000H Housse Poolstyle 16,5KW		C 40,00
GHD-150-0374	R1525134000H Housse Poolstyle 21KW		C 40,00
GHD-150-0375	R1525131000H Housse Poolstyle 28kW		C 40,00
BCH-150-0001	167BB00386V Pieds anti vibrations x2		B 89,00

Entretien de la pompe à chaleur

RÉF	DÉSIGNATION	€HT
FEA-500-0001	Savon pour grille en spray	A 38,50



Mini R32



- ▶ Chauffe l'eau de votre piscine jusqu'à 40°C
- ▶ Super économie d'énergie, pour 1 kW dépensé, 4,5 kW d'énergie de retour
- ▶ Gaz écologique R32, permet de réduire de 75% les émissions de gaz à effet de serre
- ▶ Jeu complet d'accessoires d'installation inclus

CARACTERISTIQUES

TAILLE MAXIMUM BASSIN	35m ³
T° MIN. DE FONCTIONNEMENT (AIR EN °C)	10°C
SAISONNALITÉ	Avril-Octobre
TECHNOLOGIE	On/Off
MODE SILENCE	Non
RÉVERSIBLE	Non
FONCTION PRIORITÉ CHAUFFAGE	Non
TYPE DE SOUFFLAGE D'AIR	Horizontale
ALIMENTATION	Mono
COUVERTURE D'HIVERNAGE	Non
PIEDS ANTIVIBRATILES	Non
PILOTAGE À DISTANCE	Non

RÉF	CODES	MODÈLE	BASSIN M ³	€HT
GHD-150-0318*	SHP03	3,5 kW	<20	B 399,00
GHD-150-0319*	SHP05	5,8 kW	<25	B 529,00
GHD-150-0320	SHP06	7 kW	<35	B 599,00

*Jusqu'à épuisement du stock

Entretien de la pompe à chaleur

RÉF	DÉSIGNATION	€HT
FEA-500-0001	Savon pour grille en spray	A 38,50



Energyline Pro Fi R32*

Fonction Cool & Heat

*Sur modèles HAY-150-0201 et HAY-150-0202 uniquement

* 3 ans de garantie
+ 2 ans de garantie offert si le produit est acheté chez un partenaire Totally Hayward®



EXPERT LINE



- ▶ La technologie IN-Tech, Full Inverter, c'est la combinaison d'un compresseur Inverter CPS Mitsubishi et d'un ventilateur Inverter DC
- ▶ Module WiFi inclus
- ▶ Système de dégivrage auto adaptatif pour une optimisation des cycles de dégivrage
- ▶ Fonctionne au ralenti pour un mode nuit très silencieux
- ▶ Informations en temps réel données par un large écran de contrôle
- ▶ Réfrigérant R32 plus performant (uniquement sur les modèles ENPI4MA et ENPI6MA)

CARACTERISTIQUES

TAILLE MAXIMUM BASSIN	120m ³
T° MINI. DE FONCTIONNEMENT (AIR EN °C)	-12°C
SAISONNALITÉ	Toute l'année
TECHNOLOGIE	Full Inverter
MODE SILENCE	Oui
RÉVERSIBLE	Oui
FONCTION PRIORITÉ CHAUFFAGE	Oui
TYPE DE SOUFFLAGE D'AIR	Horizontal
ALIMENTATION	Mono
COUVERTURE D'HIVERNAGE	Oui
PIEDS ANTIVIBRATILES	Oui
PILOTAGE À DISTANCE	Module WiFi inclus

RÉF	CODES	MODÈLE	BASSIN M ³		€HT
HAY-150-0201	ENPI4M	9kW Mono	<40	B	2739,00
HAY-150-0202	ENPI6M	12kW Mono	<50	B	3260,00
HAY-150-0190	ENPI7M	17kW Mono	<70	B	4169,00
HAY-150-0191	ENPI9M	20kW Mono	<80	B	4729,00
HAY-150-0192	ENPI11M	24kW Mono	<95	B	5769,00
HAY-150-0193	ENPI13T	30kW Tri	<120	B	7379,00
HAY-150-0239	HWX29400018	Kit de commande déportée écran 5" ENPI		D	161,00
BCH-150-0001	167BB00386V	Pieds anti vibrations x2		B	89,00

Entretien de la pompe à chaleur

RÉF	DÉSIGNATION		€HT
FEA-500-0001	Savon pour grille en spray	A	38,50



*Garantie standard 3 ans + 2 ans dans le cadre du programme Totally Hayward

Sumheat Fi R32

Fonction Cool & Heat

Jusqu'à 30kW, la plus puissante gamme du marché !



EXPERT LINE



Utilisable avec un smartphone, une tablette ou un PC, le Module WiFi inclus permet de visualiser en temps réel les principales informations et modifier les paramètres : température, plage de fonctionnement, mode d'utilisation.



- ▶ La technologie IN-Tech, Full Inverter, c'est la combinaison de compresseur Inverter CPS Mitsubishi / Panasonic et d'un ventilateur Inverter DC
- ▶ Conçue pour fonctionner jusqu'à -15°C
- ▶ Système de dégivrage auto adaptatif pour une optimisation des cycles de dégivrage
- ▶ Fonctionne au ralenti pour un mode nuit très silencieux
- ▶ Informations en temps réel données par un large écran de contrôle (outil de diagnostic pour le professionnel)
- ▶ Couverture d'hivernage

CARACTERISTIQUES

TAILLE MAXIMUM BASSIN	125m ³
T° MINI DE FONCTIONNEMENT (AIR EN °C)	-15°C
SAISONNALITÉ	Toute l'année
TECHNOLOGIE	Full Inverter
MODE SILENCE	Oui
RÉVERSIBLE	Oui
FONCTION PRIORITÉ CHAUFFAGE	Oui
TYPE DE SOUFFLAGE D'AIR	Vertical
ALIMENTATION	Mono/Tri
COUVERTURE D'HIVERNAGE	Oui
PIEDS ANTIVIBRATILES	Oui
PILOTAGE À DISTANCE	Module WiFi inclus

RÉF	CODES	MODÈLE	BASSIN M ³		€HT
HAY-150-0222	HP5171DT3	17kW	<70	B	5579,00
HAY-150-0223	HP5211DT3	21kW	<85	B	5885,00
HAY-150-0224	HP5211ET3	21kW Tri	<85	B	5885,00
HAY-150-0325	HP5251DT3	25kW	<100	B	6589,00
HAY-150-0226	HP5251ET3	25kW Tri	<100	B	6589,00
HAY-150-0227	HP5301DT3	30kW	<130	B	7535,00
HAY-150-0228	HP5301ET3	30kW Tri	<130	B	7535,00
HAY-151-0198	HWX84100126	Housse Sumheat Fi 21-25kW			
HAY-150-0239	HWX29400018	Kit de commande déportée écran 5" ENPI		D	161,00

Entretien de la pompe à chaleur

RÉF	DÉSIGNATION	€HT
FEA-500-0001	Savon pour grille en spray	A 38,50



*Garantie standard 3 ans + 2 ans dans le cadre du programme Totally Hayward

Easy Temp® Fi R32

Fonction Cool & Heat

Idéale pour les petits et moyens bassins



EXPERT LINE

- ▶ Montée rapide et maintien précis de la température souhaitée
- ▶ Conçue pour fonctionner jusqu'à -7°C
- ▶ Mode silence
- ▶ WiFi optionnel

CARACTERISTIQUES

TAILLE MAXIMUM BASSIN	70m ³
T° MINI. DE FONCTIONNEMENT (AIR EN °C)	-7°C
SAISONNALITÉ	Toute l'année
TECHNOLOGIE	Full Inverter
MODE SILENCE	Oui
RÉVERSIBLE	Oui
FONCTION PRIORITÉ CHAUFFAGE	Oui
TYPE DE SOUFFLAGE D'AIR	Horizontal
ALIMENTATION	Mono
COUVERTURE D'HIVERNAGE	Oui
PIEDS ANTIVIBRATILES	Oui
PILOTAGE À DISTANCE	WiFi en option, kit commande déporté en option

RÉF	CODES	MODÈLE	BASSIN M ³	€HT
HAY-150-0196	ECPI15MAB	7kW	<25	B 2129,00
HAY-150-0197	ECPI20MB	9kW	<35	B 2369,00
HAY-150-0198	ECPI30MB	12kW	<50	B 2699,00
HAY-150-0199	ECPI40MB	17kW	<70	B 3739,00
HAY-151-8386	HWX26100016	Module WiFi		D 226,00
HAY-150-0208	HWX29400053	Kit commande déportée		D 151,20
BCH-150-0001	167BB00386V	Pieds anti vibrations x2		B 89,00

Entretien de la pompe à chaleur

RÉF	DÉSIGNATION	€HT
FEA-500-0001	Savon pour grille en spray	A 38,50

K-Pac R32*

Fonction Cool & Heat



EXPERT LINE

- ▶ Technologie "IN-Tech Full Inverter" pour des performances optimales
- ▶ Interface utilisateur LED à écran tactile, utilisation intuitive comme un smartphone
- ▶ Couverture d'hiver incluse
- ▶ Tranquillité : une pression acoustique atteignant un minimum de 30dB(A) à 10m
- ▶ WiFi optionel pour pilotage à distance de la pompe à chaleur

CARACTERISTIQUES

TAILLE MAXIMUM BASSIN	75m ³
T° MINI. DE FONCTIONNEMENT (AIR EN °C)	7°C
SAISONNALITÉ	Toute l'année
TECHNOLOGIE	Full Inverter
MODE SILENCE	Oui
RÉVERSIBLE	Oui
FONCTION PRIORITÉ CHAUFFAGE	Oui
TYPE DE SOUFFLAGE D'AIR	Horizontal
ALIMENTATION	Mono
COUVERTURE D'HIVERNAGE	Oui
PIEDS ANTIVIBRATILES	Oui
PILOTAGE À DISTANCE	WiFi en option

RÉF	CODES	MODÈLE	BASSIN M ³	€HT
HAY-150-0213*	HP5091DT3H	9kW	<35	B 2100,00
HAY-150-0214*	HP5111DT3H	11kW	<45	B 2400,00
HAY-150-0217*	HP5151DT3H	15kW	<65	B 3500,00
HAY-150-0219*	HP5181DT3H	18kW	<75	B 4030,00
HAY-151-8386	HWX26100016	Module wifi		D 226,00
BCH-150-0001	167BB00386V	Pieds anti vibrations x2		B 89,00

*Changement de modèle en cours de saison

Entretien de la pompe à chaleur

RÉF	DÉSIGNATION	€HT
FEA-500-0001	Savon pour grille en spray	A 38,50



*Garantie standard 3 ans + 2 ans dans le cadre du programme Totally Hayward

S.Line Pro Fi R32

Fonction Cool & Heat

La 1ère pompe à chaleur Hayward à ventilations latérales, idéale pour les espaces exigus (Distance au mur de la face arrière 20cm minimum)



Tous les paramètres gérés via une application Eyes Pool Connect (Connection Bluetooth)



EXPERT LINE

- ▶ Sorties d'air latérales permettant une efficacité des échanges thermiques, une meilleure évacuation de l'air
- ▶ Technologie Full Inverter
- ▶ Système de contrôle intelligent pour ajuster la puissance avec précision en vue du parfait équilibre entre confort thermique et économie d'énergie
- ▶ Performante et ultrasilencieuse
- ▶ Interface tactile et intuitive avec connexion Bluetooth
- ▶ Housse d'hivernage incluse

CARACTERISTIQUES

TAILLE MAXIMUM BASSIN	65m ³
T° MIN. DE FONCTIONNEMENT (AIR EN °C)	-10°C
SAISONNALITÉ	Toute l'année
TECHNOLOGIE	Full Inverter
MODE SILENCE	Oui
RÉVERSIBLE	Oui
FONCTION PRIORITÉ CHAUFFAGE	Oui
TYPE DE SOUFFLAGE D'AIR	Horizontal (x2)
ALIMENTATION	Mono
COUVERTURE D'HIVERNAGE	Oui
PIEDS ANTIVIBRATILES	Oui
PILOTAGE À DISTANCE	Compatible Bluetooth, WiFi en option, commande déportée en option

RÉF	CODES	MODÈLE	BASSIN M ³	€HT
HAY-150-0234	HP5081DT3LV	8 kW	<30	B 2510,00
HAY-150-0235	HP5111DT3LV	11 kW	<45	B 2849,00
HAY-150-0236	HP5151DT3LV	15 kW	<65	B 3185,00
HAY-150-0237	HWX26100016	Module Wifi		D 226,00
HAY-150-0238	HWX29400144	Kit de commande déportée		D 133,00
BCH-150-0001	167BB00386V	Pieds anti vibrations x2		B 89,00

Entretien de la pompe à chaleur

RÉF	DÉSIGNATION	€HT
FEA-500-0001	Savon pour grille en spray	A 38,50



InverTemp-FL R32

Design élégant au service du confort
Fonction Cool & Heat



- ▶ Technologie full inverter (compresseur inverter et ventilateur à vitesse variable)
- ▶ Pompe à chaleur réversible avec fonctionnalité de dégivrage actif automatique
- ▶ 3 modes de fonctionnement faciles répondant à tous les besoins
- ▶ Équipée de la carte ModBus Pentair
- ▶ Une gamme de 8 modèles pour les piscines allant jusqu'à 160m³

CARACTERISTIQUES

TAILLE MAXIMUM BASSIN	160m ³
T° MINI. DE FONCTIONNEMENT (AIR EN °C)	-15°C
SAISONNALITÉ	Toutes
TECHNOLOGIE	Full Inverter
MODE SILENCE	Oui
RÉVERSIBLE	Oui
FONCTION PRIORITÉ CHAUFFAGE	Oui
TYPE DE SOUFFLAGE D'AIR	Horizontal
ALIMENTATION	Mono/Tri
COUVERTURE D'HIVERNAGE	Oui
PIEDS ANTIVIBRATILES	Oui
PILOTAGE À DISTANCE	TFT écran WiFi

RÉF	CODES	MODÈLE	BASSIN M ³	€HT
PAC-150-0040	IOTP-3M-FL	InverTemp FL 3M - 10,6KW*	45-55	D 2935,00
PAC-150-0041	IOTP-4M-FL	InverTemp FL 4M - 12,8 KW*	55-70	D 3022,00
PAC-150-0042	IOTP-5M-FL	InverTemp FL 5M - 16,5 KW*	70-85	D 3715,00
PAC-150-0043	IOTP-6M-FL	InverTemp FL 6M - 20,1 KW*	85-105	D 4293,00
PAC-150-0044	IOTP-7M-FL	InverTemp-FL 7M - 24,2KW*	105-130	D 6529,00
PAC-150-XXXX*	IOTP-8T-FL	InverTemp-FL 8T - 27,8 KW*	130-160	D 7419,00
BCH-150-0001	167BB00386V	Pieds anti vibrations x2		B 89,00

À 28°C/28°C/80%hr
*Nous consulter

Entretien de la pompe à chaleur

RÉF	DÉSIGNATION	€HT
FEA-500-0001	Savon pour grille en spray	A 38,50

IntelliTemp Verticale* R32

Pompe à chaleur verticale intelligente, une technologie flux variable unique

*Disponible en cours de saison



- ▶ Pompe à chaleur full inverter intelligente et toutes saisons
- ▶ Ajustement automatique du débit d'eau pour assurer toujours la meilleure efficacité possible (jusqu'à 20% d'optimisation du coefficient de performance - COP)
- ▶ Installation simplifiée : pas de réglage de bypass nécessaire
- ▶ Technologie unique et brevetée

CARACTERISTIQUES

TAILLE MAXIMUM BASSIN	160 m ³
T° MINI. DE FONCTIONNEMENT (AIR EN °C)	-15°C
SAISONNALITÉ	Toutes
TECHNOLOGIE	Full Inverter
MODE SILENCE	Oui
RÉVERSIBLE	Oui
FONCTION PRIORITÉ CHAUFFAGE	Oui
TYPE DE SOUFFLAGE D'AIR	Vertical
ALIMENTATION	Mono/Tri
COUVERTURE D'HIVERNAGE	Oui
PIEDS ANTIVIBRATILES	Oui
PILOTAGE À DISTANCE	TFT écran couleurWiFi

RÉF	CODES	MODÈLE	BASSIN M ³	€HT
PAC-150-0046	ITTP-5M-V	Intellitemp 12 KW*	15-85	D 5359,00
PAC-150-0047	ITTP-6M-V	Intellitemp 15 KW*	85-105	D 6185,00
PAC-150-0048	ITTP-8T-V	Intellitemp 24 KW Tri*	105-160	D 9015,00

*À 28°C/28°C/80%hr

Entretien de la pompe à chaleur

RÉF	DÉSIGNATION	€HT
FEA-500-0001	Savon pour grille en spray	A 38,50



4 CHOIX D'INTEGRATIONS DE 2 À 80 L/H


DCW
Console
de 2 à 7 l/h



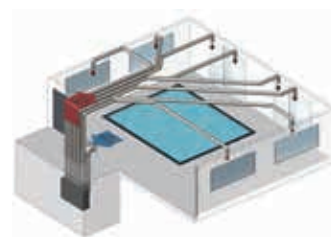

Choix du Ral
(option)



DAW E
Armoire encastrable
de 2 à 7 l/h



DAW G
Armoire gainable
en local technique
de 2 à 7 l/h
Armoire gainable
en sous-sol
de 2 à 7 l/h



DCW
Gainable
de 4 à 80 l/h



LES CHOIX TECHNIQUES ILS GARANTISSENT PERFORMANCE, FIABILITÉ ET EFFICACITÉ



Compresseurs
+ de robustesse + de rendement



Régulation complète
+ de facilité + de fiabilité



Ventilateur EC
+ de silence + d'économie d'énergie













Traitement epoxy
+ de durabilité



AMBIANCE OU ENCASTRE

GAINABLE

Modèle	DCW CONSOLE Idéal pour sa mise en oeuvre	DAW E ARMOIRE ENCASTRABLE Conçu pour sa discrétion	DAW G ARMOIRE GAINABLE Conçu pour sa rapidité d'intégration	DCW GAINABLE L'incontournable pour une diffusion sur mesure	DG+ GAINABLE Solution sur mesure pour les grands bassins
Installation	 	 	 	 	 
Surface de bassin*	15 à 50 m ² *	15 à 50 m ² *	15 à 50 m ² *	30 à 120 m ² *	A partir 100 m ² *
Capacité (30°C - 60% d'humidité)	1,55 à 5,85 litres/h	1,55 à 5,85 litres/h	1,55 à 5,85 litres/h	3,64 à 12,96 litres/h	> 12,96 litres/h
Capacité (30°C - 70% d'humidité)	1,86 à 7 litres/h	1,86 à 7 litres/h	1,86 à 7 litres/h	4,36 à 15,5 litres/h	> 15,5 litres/h
Carrosserie	9010 Blanc-époxy ou Alu Option : couleur au choix	Acier Galvanisé	Acier Galvanisé	9010 Blanc-époxy Option : Inox	9010 Blanc-époxy Option : Inox
Echangeurs à ailettes aluminium traitées époxy (Garantie pièce 5 ans)	Oui	Oui	Oui	Oui	Oui
Ventilateur à vitesse variable EC	Oui	Oui	Oui	Oui	Oui
Filtre intégré de base	Oui	Oui	Oui	Oui	Oui
Régulation complète Eliwell	Oui	Oui	Oui	Oui	Oui
Face de service	-	Ecran de contrôle à gauche de base Option : à Droite	Ecran de contrôle à gauche de base Option : à Droite	Droite de base Option : à Gauche	Droite de base Option : à Gauche
Commande déportée (Option)	-	Oui	Oui	Oui	Oui
Grilles en aluminium	-	Oui	Oui	Notre Partenaire Gaines Services	Notre Partenaire Gaines Services
Chauffage de l'air (Option)	Oui	Oui	Oui	Oui	Oui
Chauffage de l'eau (Option) Condenseur à eau Titane	-	-	-	Oui	Oui
Réseau /Gaines / Grilles	-	-	Oui	Notre Partenaire Gaines Services	Notre Partenaire Gaines Services
Grille de Sol en Inox 304L ou 316L	-	-	-	Sur demande	Sur demande

Un bilan thermique/hydrigue par notre bureau d'études est fortement recommandé pour sélectionner le bon produit lié à votre projet

* Surface de bassin pour une piscine intérieure à usage résidentielle T° de l'eau 27°C et T° d'air 30°C HR 70%

** Batterie de chauffage d'appoint seulement

DEMANDE DE CHIFFRAGE WESPER



Merci de remplir au minimum tous les champs marqués
d'une astérisque et de joindre plans et schémas
A renvoyer par mail à votre agence SCP



SOCIETE

CONTACT

E-MAIL **TEL**

LIEU DU PROJET Référence du dossier*

ADRESSE*

VILLE CODE POSTAL ALTITUDE

LA PISCINE/LE SPA

Température bassin* (en °C) Surface* Diamètre (mm) Longueur (mm) Largeur (mm)

Nbre de nageurs (ou débit d'air neuf) NCC ou jets Couverture ou volets

Température d'air* (°C) Hygrométrie à maintenir* (%)

RECOMMANDATIONS WESPER

T° 26 à 30° (sauf usage médical ou professionnel) / Température d'air supérieure à température du bassin
Hygrométrie entre 60 et 70% conseillée pour le confort
Renouvellement d'air mini 30 m3/h/personne

LE BATIMENT

USAGE Privé Médical Hôtellerie Autre

VOLUME ELECTRICITE DISPONIBLE 230V 380V

ISOLATION THERMIQUE RT2020 RT2012 RT2010 RT2005 RT2000 AVANT 1990

Il est conseillé de prévoir une extraction d'air complémentaire en vue d'assurer une bonne durabilité des produits, le renouvellement d'air hygiénique de l'environnement de la piscine en évitant la sur-concentration de la chloramine tout en mettant le local en légère dépression.

TYPE D'EQUIPEMENT SOUHAITE (Voir récapitulatif de la gamme en début de chapitre)

Console DCW Gainable DGW Armoire gainable DAWG Armoire encastrable DAW E

CHAUFFAGE PAR BATTERIE Electrique Eau chaude Régime d'eau Sans chauffage

COMMENTAIRES

.....
.....
.....

DEMANDE TRAITEE PAR L'AGENCE SCP DE

CONTACT

DEMANDE DE CHIFFRAGE WESPER



A renvoyer par mail à votre agence SCP



FORMULAIRE GAINES SERVICES

Cette prestation a pour vocation de vous aider à mieux préparer votre chantier et d'optimiser vos coûts.
La réalisation du schéma d'implantation est comprise avec la fourniture des pièces.

INSTALLATEUR

NOM.....
ADRESSE.....
VILLE..... CODE POSTAL.....
CONTACT..... TEL..... E-MAIL.....
INFO COMPLEMENTAIRE.....

CLIENT FINAL

NOM.....
ADRESSE.....
VILLE..... CODE POSTAL.....
CONTACT..... TEL..... E-MAIL.....
INFO COMPLEMENTAIRE.....

LIVRAISON

NOM.....
ADRESSE.....
VILLE..... CODE POSTAL.....
CONTACT..... TEL..... E-MAIL.....
INFO COMPLEMENTAIRE.....

PIECES A JOINDRE

- ▶ Plan du local technique et des espaces à traiter en format pdf ou dwg
- ▶ Plan ou schéma de l'aménagement du local technique en pdf ou dwg
- ▶ Dimensions précises et Hsp des pièces concernées
- ▶ Encombrement des différents éléments
- ▶ Position des grilles d'aspiration et de diffusion
- ▶ Position et dimensions des réservations prévues pour le passage des gaines
- ▶ Liste de vos prérogatives et indication des contraintes
- ▶ Photos explicatives en complément si possible

IMPORTANT

Le schéma d'implantation et la liste des fournitures sont établis selon les éléments transmis par vos soins.

Par conséquent, nous attirons votre attention sur la nécessité de leur exactitude.

Aucune fourniture commandée ne sera reprise ou échanger à l'issue de la réception de la livraison.

A l'issue de la transmission du schéma d'implantation, toute modification demandée par vos soins devra être validée par une nouvelle offre.

Déshumidificateur Garden Air Full-Inverter

Le 1er déshumidificateur Full-inverter



- ▶ Utilise 50% de la capacité d'un déshumidificateur classique, ce qui permet des économies d'énergie
- ▶ Carrosserie en alliage métal aluminium, plus résistant dans le temps,
- ▶ 10x plus silencieux qu'un déshumidificateur classique, moins bruyant qu'un réfrigérateur



Le métal et l'alliage d'aluminium se combinent parfaitement

CARACTERISTIQUES

MODÈLE	GHD-150-0315	GHD-150-0316	GHD-150-0317
SURFACE DE PISCINE CONSEILLÉE M2	jusqu'à 50m ³	jusqu'à 50m ³	jusqu'à 50m ³
TEMPERATURE D'AIR D'UTILISATION (C°)	10 à 38°C	10 à 38°C	10 à 38°C
RÉCHAUFFEUR ÉLECTRIQUE OPTIONNEL (KW)	1,3	2,1	2,1
DÉBIT D'AIR (M3/H)	600	800	1000
DIMENSIONS L/L/H (MM)	850X291X770	1120X291X770	1220X291X770

RÉF	CODES	MODÈLE	TYPE	€HT
GHD-150-0315	ADHR48	Déshumidificateur Inverter 2,5L/H	2,5L/H	B 2349,00
GHD-150-0316	ADHR72	Déshumidificateur Inverter 4L/H	4L/H	B 2869,00
GHD-150-0317	ADHR96	Déshumidificateur Inverter 5L/H	5L/H	B 3389,00
GHD-151-1035	Z42010050000	Élément chauffant pour déshumidificateur	4 et 5L/H	C 195,00



COUVERTURES



- 294** > Couvertures d'été Albon
- 298** > Gamme d'enrouleurs
- 300** > Couvertures d'hivernage de sécurité
- 301** > Gamme opaque d'hivernage de sécurité
- 302** > Gamme filets d'hivernage
- 303** > Couvertures d'hivernage Walter - Walu Winter opaques
- 304** > Accessoires bâches
- 305** > Compléments
- 307** > Couvertures à barres Albigès
- 311** > Accessoires pour couvertures à barres Easy
- 312** > Couverture de sécurité à barres Walu Pool
- 314** > Volets Abriblue
- 316** > Lames Abriblue
- 317** > Accessoires Abriblue
- 318** > Gamme Abriblue
- 319** > Accessoires Abriblue modèles immergés
- 320** > Comparatif volets Maytronics
- 322** > Volets Maytronics
- 324** > Transports Abriblue et Maytronics



Volets Abriblue: tous les modèles

Allongez la saison de baignade...



Bleu 400 μ



Bleu/Noir 400 μ




Bleu/Silver 400 μ



OXO Bleu 500 μ



OXO Bleu transparent 500 μ



OXO Anthracite 500 μ



Geobubble Cool Guard
400 et 500 μ



Geobubble Bleu 500 μ



Geobubble Sol+ Guard 500 μ



Geobubble Energyguard 500 μ

Tableau comparatif des couvertures à bulles

	POUVOIR CHAUFFANT	DIMINUTION DE LA DÉPERDITION DE T°	DIMINUTION DE L'ÉVAPORATION	RÉSISTANCE & ÉPAISSEUR	RÉDUCTION DE LA PHOTOSYNTÈSE	GARANTIE DÉGRESSIVE
BLEU 400 μ	+	++	+++	++	+	2 ans(2)
BLEU/NOIR 400 μ	+	++	+++	++	+++	2 ans(2)
SUN ENERGY 400 μ	+++	++	+++	++		2 ans(2)
BLEU/SILVER 400 μ	++	+++	+++	+++	++	3 ans(2)
SUN ENERGY 500 μ	+++	+++	+++	+++		3 ans(2)
OXO BLEU 500 μ		++		+++	++	5 ans(2)
OXO BLEU TRANSPARENTE 500 μ	+++	++		+++		5 ans(2)
OXO ANTHRACITE 500 μ	+++	++		+++	+++	5 ans(2)
GEOBUBBLE BLEU 500 μ	+	++	+++	+++	+	3 ans(1)
GEOBUBBLE SOL + GUARD 500 μ	+++	+++	+++	+++		6 ans(2)
GEOBUBBLE ENERGYGUARD 500 μ	+	++	+++	+++	+++	6 ans(2)
GEOBUBBLE COOL GUARD 500 μ	+++	+++	+	+++		6 ans(2)

(1) Sauf finition Eco Garantie 2 ans - (2) Sauf finition Eco Garantie 1 an

- ▶ + 1 à 2°C par jour selon l'ensoleillement
- ▶ Ecologique
- ▶ Économique en énergie
- ▶ Permet de remplacer partiellement une pompe à chaleur pour augmenter la durée de baignade

4 FINITIONS DISPONIBLES

- ▶ Eco : brute de coupe
- ▶ Solo : bordure 1 largeur + oeillets
- ▶ Duolis : bordure 2 largeurs + lisière plane sur 2 longueurs
- ▶ Quatro : bordure 4 côtés + oeillets

3 QUALITÉS DE BULLES

- ▶ Bulle ronde 12 mm en 400
- ▶ Oxo bulle de formes alternées, rondes et en X, en 500
- ▶ Geobubble en 500

Classification des formes

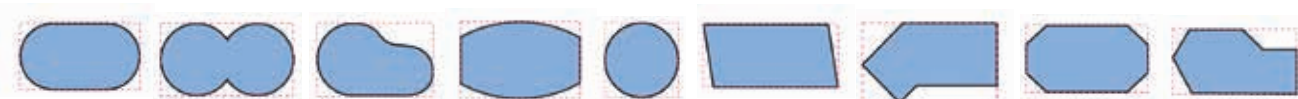
FORMES A

Piscines rectangulaires, rayons <ou = à 20 cm*



FORMES B

Piscines de formes géométriques et toutes formes dont le plan est fourni par triangulation informatique.



FORMES C

Piscines de formes libres et toutes formes dont le plan est fourni par triangulation papier ou gabarit**.

*Les rayons ≤ 20 cm et les angles vifs sont faits en pans coupés

**La réalisation d'une couverture à partir d'un gabarit fait l'objet d'une facturation forfaitaire. Les délais des fabrications réalisées sur gabarit sont plus longs.

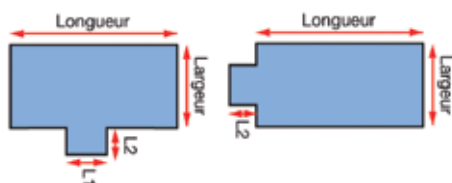
Surface facturée

Calcul des surfaces

Pour le calcul des surfaces, l'escalier est toujours ajouté à la longueur du bassin quel que soit son positionnement.

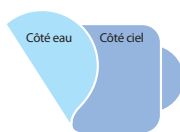
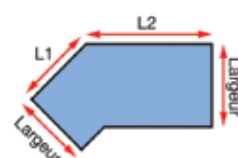
Exemple de calcul de surface pour **forme A**

Surface = (longueur + L2) x largeur



Exemple de calcul de surface pour **forme B**

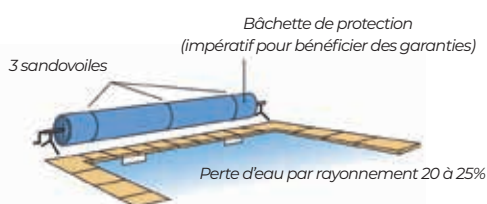
Surface = (L1 + L2) x largeur



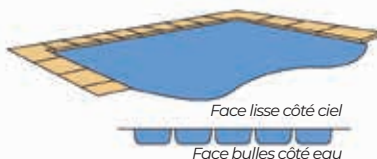
Commandes de couvertures avec gabarit : le gabarit (en un seul morceau) doit être adressé avec l'inscription "côté ciel / côté eau".

Sauf demande expresse de la part du client, les gabarits seront détruits 2 mois après la date d'expédition.

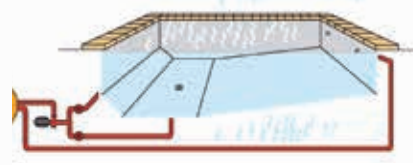
Recommandations couverture solaire isothermique



Méthode de pose d'une couverture à bulles



Perte d'eau par évaporation 55 à 60%



POSE

- La couverture isothermique est posée sur la surface de l'eau côté bulles (la surface lisse étant visible).

CONFORMITÉ

- La stabilité dimensionnelle de la matière utilisée ne permet pas des cotes très rigoureuses, aussi, un écart sur la longueur et/ou la largeur de + ou - 1,5% ne peut engendrer de réclamations (données NF154-105 2.1).
- Au-delà, chaque cas devra être étudié spécifiquement.

EXPLOITATION

- La couverture isothermique permet de limiter les déperditions de chaleur. Elle doit être enlevée lorsque l'eau dépasse 28°C.
- La couverture isothermique permet d'économiser les produits de traitement. Il est impératif de retirer la couverture du bassin lors de toute chloration choc et durant les 48h suivantes (risque de détérioration des bulles). Afin de la préserver, il est important de contrôler régulièrement le pH, le chlore...

Pour éviter les accidents

- 1 Retirer complètement la couverture avant d'utiliser la piscine
- 2 Ne pas nager sous la couverture
- 3 Ne pas marcher ou s'allonger sur la couverture

RANGEMENT

- Il est conseillé d'utiliser un enrouleur et impératif de la protéger par une bâche opaque lorsque la couverture isotherme est retirée de l'eau.
- La température de stockage ne doit pas excéder 49°C.
- La couverture doit impérativement être ôtée de la piscine pendant l'hiver et être stockée dans un local à l'abri du gel.

PRODUITS DE TRAITEMENT

- L'utilisation de la couverture isotherme vous permet de réaliser des économies sur les produits, principalement le chlore.
- Pour cette raison, il est important de contrôler la teneur en chlore plus fréquemment, de telle sorte qu'elle ne dépasse pas 1 PPM : si vous dépassez 1,5 PPM, enlever votre couverture afin de préserver sa longévité.
- La couverture doit être enlevée lorsque l'eau dépasse 28°C et rangée à l'abri des rayons solaires.
- Différents tests conduits pendant des nuits froides de 2 à 12°C ont démontré que l'utilisation de la couverture sur des piscines perdant normalement par nuit 3 à 4°C réduisait la perte à 1°C seulement.
- Il est impératif de retirer la couverture du bassin lors de toute chloration choc et durant les 48h suivantes (risque de détérioration des bulles).

Cette fiche de recommandations est incluse dans chaque colis de bâche d'été.

Garanties

Contre tous vices de fabrication (matériau-soudure), 2 saisons d'été dégressives pour les couvertures isothermiques 400 microns de type Solo, Duolis et Quatro, et 3 ans dégressifs pour les couvertures 500 microns de type Solo, Duo et Quatro (1 an dégressif pour le modèle Eco).

Conformité : la stabilité dimensionnelle de la matière utilisée ne permet pas des cotes très rigoureuses, aussi, un écart sur la longueur et/ou la largeur de + ou - 1,5% ne peut engendrer de réclamations (données NF154-105 2.1). Au-delà, chaque cas devra être étudié spécifiquement.


Sous réserve que les recommandations ci-dessus soient suivies scrupuleusement.

Les accrocs, déchirures, trous, tenue des coloris ne sont pas garantis.

Eco

Couverture à bulles ECO isothermique découpée sur mesure

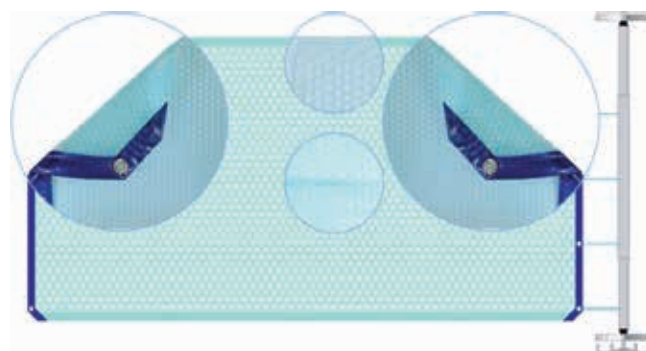
- ▶ Modèle brut de coupe, sans bordure et sans oeillets, en polyéthylène alvéolé traité anti-UV, 400 ou 500 microns
- ▶ Assemblage soudé sur mesure en atelier aux cotes exactes de chaque bassin
- ▶ Existe en bleu, bleu/noir, bleu/silver et bleu transparent « Sun Energy »
- ▶ Livrée sans bâchette de protection



Duolis

Finition parfaitement lisse sur les longueurs

- ▶ Bon rapport qualité/prix
- ▶ En polyéthylène traité anti-UV, 400 ou 500 microns
- ▶ Assemblage soudé sur mesure en atelier aux cotes exactes de chaque bassin (par nature, ce matériau est sujet à des variations de dimensions : $\pm 1,5\%$)
- ▶ Renfort polyéthylène cousu sur 2 largeurs avec oeillet à chaque angle et tous les 0,50 m côté enrouleur. Brute de coupe sur les longueurs.



Découpe

- ▶ Des pans coupés sont réalisés à la place d'angles droits ou de rayons $< \text{ou} = 20 \text{ cm}$
- ▶ Sauf indications contraires : escalier en bout et escalier de côté : solidaire de la couverture, centré et soudé
- ▶ Pose d'oeillets sur la largeur opposée à l'escalier

Confection spéciale

Pour les couvertures dont la longueur est supérieure à 12 m, il est nécessaire de renforcer la bordure sur la largeur côté enrouleur. Renfort de 0,15 cm avec double piqûre.

- ▶ Majoration du prix au m² de 15%
- ▶ Renfort nécessaire pour bénéficier de la garantie

Quatro

Entièrement renforcée

- ▶ En polyéthylène traité anti-UV
- ▶ Assemblage soudé sur mesure en atelier aux cotes exactes de chaque bassin (par nature, ce matériau est sujet à des variations de dimensions : $\pm 1,5\%$)
- ▶ Renfort polyéthylène cousu sur tout le périmètre avec oeillet à chaque angle et tous les 0,50 m côté enrouleur

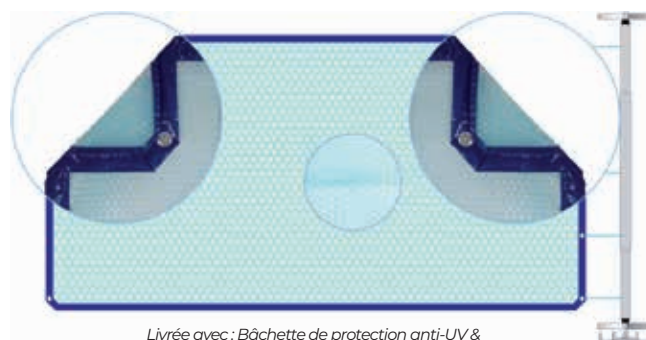
Découpe

- ▶ Des pans coupés sont réalisés à la place d'angles droits ou de rayons $< \text{ou} = 20 \text{ cm}$
- ▶ Sauf indications contraires : escalier en bout et escalier de côté : solidaire de la couverture, centré et soudé
- ▶ Pose d'oeillets sur la largeur opposée à l'escalier

Confection spéciale

Pour les couvertures dont la longueur est supérieure à 12 m, il est nécessaire de renforcer la bordure sur la largeur côté enrouleur. Renfort de 0,15 cm avec double piqûre.

- ▶ Majoration du prix au m² de 15%
- ▶ Renfort nécessaire pour bénéficier de la garantie



Livrée avec : Bâchette de protection anti-UV & 2 sandovilles de bâchette



Eco

DÉSIGNATION	ÉPAISSEUR		FORME A €HT/M ²	FORME B €HT/M ²
BLEU	400 µ	A	8,20	9,25
BLEU/NOIR	400 µ	A	9,60	10,40
BLEU/SILVER	400 µ	A	10,05	10,80
SUN ENERGY	400 µ	A	10,70	11,95

DÉSIGNATION		UNITÉ €HT/M ²
FORFAIT DÉCOUPE ÉCHELLE/BLOC	A	43,90
FORFAIT TRAITEMENT GABARIT	A	330,00

Majoration de 15% si > 100 m² - (Minimum de facturation 10 m²)

Duolis



DÉSIGNATION	ÉPAISSEUR		FORME A €HT/M ²	FORME B €HT/M ²
BLEU	400 µ	A	10,80	12,55
BLEU/NOIR	400 µ	A	12,25	13,85
BLEU/SUN ENERGY	400 µ	A	14,10	16,35
GEOBUBBLE BLEU	500 µ	A	15,80	18,40
GEOBUBBLE SOL + GUARD	500 µ	A	19,25	22,20
GEOBUBBLE NEW ENERGYGUARD™	500 µ	A	20,25	23,30
OXO BLEU	500 µ	A	16,05	18,75
OXO BLEU TRANSPARENT	500 µ	A	17,65	20,25
OXO ANTHRACITE	500 µ	A	19,10	21,95

DÉSIGNATION		UNITÉ €HT/M ²
FORFAIT DÉCOUPE ÉCHELLE/BLOC	A	43,90
FORFAIT TRAITEMENT GABARIT	A	330,00

Majoration de 15% si > 100 m² - Finitions Duo et Solo sur demande

Quatro



400 microns (Minimum de facturation 10 m²)

DÉSIGNATION	ÉPAIS.		FORME A €HT/M ²	FORME B €HT/M ²
BLEU	400 µ	A	11,15	13,50
BLEU/NOIR	400 µ	A	12,55	15,15
BLEU/SILVER	400 µ	A	13,15	15,40
BLEU/SUN ENERGY	400 µ	A	14,50	17,50

500 microns (Minimum de facturation 10 m²)

DÉSIGNATION	ÉPAIS.		FORME A €HT/M ²	FORME B €HT/M ²
GEOBUBBLE BLEU	500 µ	A	16,25	19,60
GEOBUBBLE SOL + GUARD	500 µ	A	19,80	23,75
GEOBUBBLE NEW ENERGY-GUARD™	500 µ	A	20,80	25,00
OXO BLEU	500 µ	A	16,50	20,00
OXO BLEU TRANSPARENT	500 µ	A	18,05	21,65
OXO ANTHRACITE	500 µ	A	19,60	23,50

DÉSIGNATION		UNITÉ €HT/M ²
FORFAIT DÉCOUPE ÉCHELLE/BLOC	A	43,90
FORFAIT TRAITEMENT GABARIT	A	330,00

Majoration de 15% si > 100 m² - Modèle Eco, Solo et Duo également disponibles.

* & ** = Saisons garantie dégressives

* Confection et matériaux contre tous vices de fabrication sous réserve que les recommandations soient scrupuleusement suivies (voir p295)

** 2 saisons dégressives sur les 400µ et 3 saisons dégressives sur les 500µ

Les accros, trous, déchirures, la tenue des coloris et la stabilité dimensionnelle ne sont pas garantis (voir p295)

New Vali



Recommandé pour les piscines hors sol jusqu'à 5,49 m de large

- ▶ Allie résistance et légèreté avec son armature en aluminium résistante à la corrosion
- ▶ Compatible à un diamètre de 80 mm / 3"1/4
- ▶ Coulisse sur ses supports pour ne pas gêner lors de la baignade
- ▶ Inclut 5 sections de 80 mm



RÉF	AXE	LARGEUR MAX	LONGUEUR MAX	€HT
KOK-700-0149	Ø 80	5,49m	10m	B 199,00

Alu Kalu

Pour bassin jusqu'à 10 x 5 m

- ▶ Armature en alu à la fois résistant et léger. Prise en main facile de la manivelle de commande sur le volant
- ▶ Inclus 5 sections de tubes 150cm Ø80mm
- ▶ Roues très résistantes avec des pneus larges qui grâce à leur assise facilitent la manipulation de l'enrouleur
- ▶ L'enrouleur complet est livré dans un seul carton (152 x 45 x 18cm) compact et facile à transporter



RÉF	AXE	LARGEUR MAX	LONGUEUR MAX	€HT
KOK-700-8012	Ø 80	5m	10m	B 228,00

Thor

Pour bassin jusqu'à 12 x 6 m

- ▶ Design unique pour une stabilité accrue. Volant renforcé très confortable à manier
- ▶ Roues dotées de pneus larges pour une assise stable et une maniabilité accrue
- ▶ 3 sections de tubes 270cm ø 98mm. Inclus 10 sangles



Volant cossu et pneus larges et stables

RÉF	AXE	LARGEUR MAX	LONGUEUR MAX	€HT
KOK-700-8003	Ø 98	6m	12m	B 359,00

Luxe Inox Easy

Avec crémaillère Presto / Pour bassin jusqu'à 12 x 6 m



- ▶ Design unique pour une stabilité accrue
- ▶ Le système PRESTO facilite le déroulement et l'enroulement de la couverture : équipé d'une crémaillère, il décuple l'efficacité de la rotation et réduit l'effort d'enroulement de 50%
- ▶ 3 sections de tubes 270cm Ø 98mm- Inclus 10 sangles
- ▶ Roues équipées de pneus larges pour une assise stable et une maniabilité accrue
- ▶ Volant renforcé très confortable à manier

RÉF	AXE	LARGEUR MAX	LONGUEUR MAX	€HT
KOK-700-8002*	Ø 98	6m	12m	B 410,00

*Changement de référence en cours de saison

Prestige

Axe télescopique anodisé Ø 10cm en 3 parties en aluminium, extensibles jusque 650cm



RÉF	DÉSIGNATION	€HT
1 SCP-700-0001	Supports tubulaires en inox avec 4 pieds antidérapants	B 725,00
2 SCP-700-0003	2 pieds antidérapants et 2 pneus gonflables (gazon)	B 929,00
3 SCP-700-0002	2 Pieds antidérapants et 2 roues carrelage (terrasse)	B 869,00

Accessoires



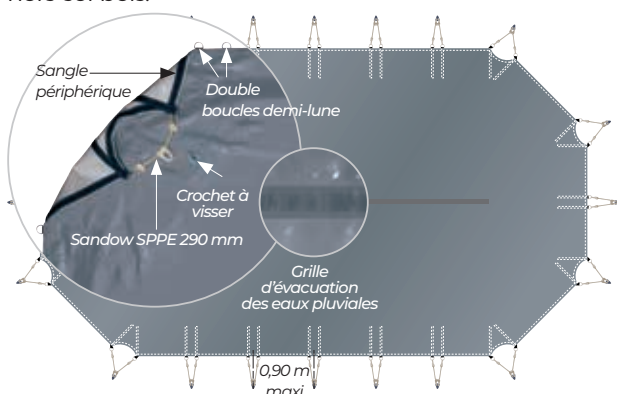
RÉF	DÉSIGNATION	€HT
1 JOU-700-0005	Sandow bleu - 1 boucle - 1 cabiclic basculant en 1,20 m	A 2,55
2 JOU-700-0007	Sandow bleu - 2 cabiclics basculants en 1,20 m	A 4,75
3 KOK-701-0024	Ensemble 8 sangles+ attaches universelles	C 15,50
4 ABN-701-0058	Kit d'attaches universelle par sangle à pince (lot de 8)	B 120,00
5 ABN-701-0078	Oeillets amovibles bleu (l'unité)	C 3,05



Skin Wood Light

Couverture d'hivernage et de sécurité

la SKIN Wood est réalisée en matière première de haute résistance lui autorisant une parfaite adaptation aux bassins hors-sol bois.



CARACTERISTIQUES

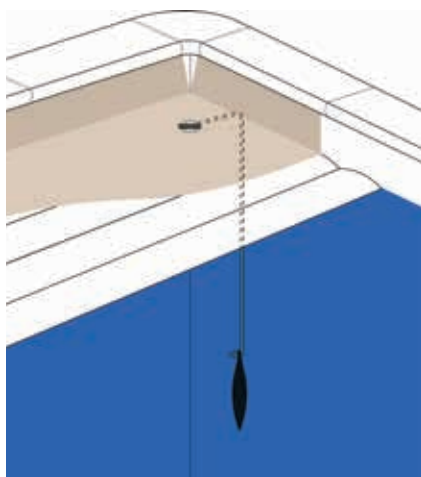
TISSU	PVC souple 580 g/m ² renforcé par une trame polyester
RÉSISTANCE À LA RUPTURE	2500 N / 5 cm (chaîne), 1800 N / 5 cm (trame)
RÉSISTANCE À LA DÉCHIRURE	250 N (sens chaîne et trame)
TRAITEMENTS	Anti-UV, anti-fongique & antibactériens.
ASSEMBLAGE	Soudure
FINITION PÉRIPHÉRIQUE	Ourllet cousu de 5 cm
DÉBORDEMENT	0,13 m par rapport aux cotes extérieures margelles

Cris/gris - bleu/ivoire - vert/ivoire - amande/ivoire - ivoire/ivoire - gris foncé/gris clair - Terracotta/ivoire

DÉSIGNATION	FORME A €HT/M ²	FORME B €HT/M ²
Skin Wood Light	A 20,85	B 23,60

Pro Cover

Couverture de protection pour volet



Solution idéale de protection du volet et du bassin durant l'automne et l'hiver. Il empêche l'accumulation de salissures, évite la formation d'algues, prévient les taches, protège les lames du volet des rayons UV, tout en permettant l'évacuation de l'eau. Les remontées latérales de la couverture évitent le passage des feuilles dans le bassin, il est nécessaire que la piscine soit équipée d'un trop plein.

Son système exclusif breveté de maintien par lests permet une mise en place extrêmement simple, sans perçage des abords de la piscine. Adaptable à tous types et toutes dimensions de volets, immergés ou hors d'eau. Compatible avec la présence d'un BANC.

- ▶ Compatible avec les lames polycarbonates
- ▶ Non compatible avec les lames PVC translucides dites "solaires"
- ▶ Ne couvre pas les caillebotis
- ▶ La face noire de ProCover est nécessairement placée contre les lames du volet.

REMARQUE : La Pro Cover ne s'utilise que de Novembre à Février

CARACTERISTIQUES

TISSU	Polyéthylène haute densité laminé 2 faces opaques, de 210 g/m ² environ
TRAITEMENTS	Anti-UV
ASSEMBLAGE	Soudure ultrason
RÉSISTANCE	s1100 N / 5 cm (chaîne), 1100 N / 5 cm (trame)
DÉBORDEMENT	10 cm par rapport au plan d'eau

bleu/noir - vert/noir - neige/noir - sable/noir et gris perle/noir

DÉSIGNATION	FORME A €HT/M ²	FORME B €HT/M ²
ProCover	B 10,15	B 11,55



Gris foncé/Cris clair



Gris/Cris



Bleu/Ivoire



Vert/Ivoire



Amande/Ivoire



Ivoire/Ivoire
sauf Skin Extrem



Terracotta/Ivoire
sauf Skin Extrem

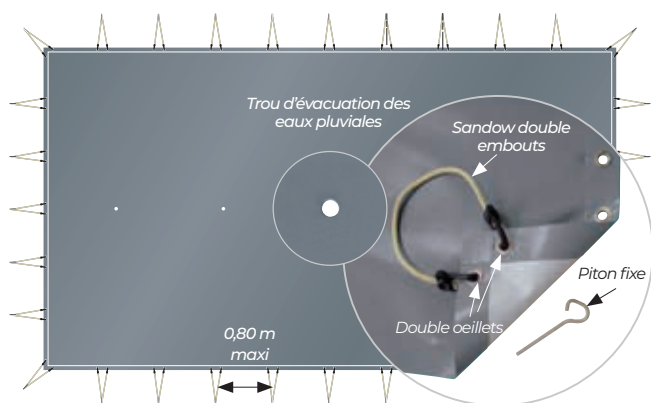
Tableau comparatif des couvertures opaques

	EVACUATION	ACCROCHAGE	RENFORTS SANGLES	RÉSISTANCE & ÉPAISSEUR	CONFORME À LA NORME	SAC DE RANGEMENT
SKIN COLD	Trous	Sandow			Oui	Oui
SKIN FREEZE	Grille	Sandow			Oui	Oui
SKIN EXTREM	Grille	Ressorts	Oui	Oui	Oui	Oui

Skin Cold

Rapport qualité/prix incomparable

Pour des bassins jusqu'à 14,80 x 6,80 m, escalier inclus



CARACTERISTIQUES

TISSU	PVC souple 580 g/m2 renforcé par une trame polyester
TRAITEMENTS	Anti-UV, anti-fongique & anti-bactérien
LIVRÉE	Avec pitons fixes & sandows
ÉCARTEMENT ENTRE LES SANDOWS	0,80 m maximum
FINITION PÉRIPHÉRIQUE	Ourllet soudé plein
TROU D'ÉVACUATION	Eaux pluviales
DÉBORDEMENTS À PRÉVOIR	0,70 m si bassin inférieur ou égal à 70 m2, 0,80 m au-delà

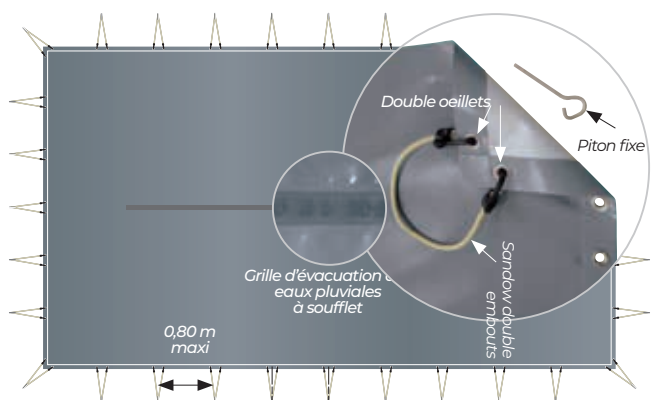
Minimum de facturation 20 m2

DÉSIGNATION	FORME A €HT/M ²	FORME B €HT/M ²
A partir de ...	A	19,45
Forfait découpe échelle		21,80
		99,40

Skin Freeze

Ses finitions, ses fonctionnalités et sa longévité constituent ses atouts majeurs

Pour des bassins jusqu'à 14,80 x 6,80 m, escalier inclus



CARACTERISTIQUES

TISSU	PVC souple 580 g/m2 renforcé par une trame polyester
TRAITEMENTS	Anti-UV, anti-fongique & anti-bactérien
LIVRÉE	Avec pitons fixes & sandows
ÉCARTEMENT ENTRE LES SANDOWS	0,80 m maximum
FINITION PÉRIPHÉRIQUE	Ourllet soudé plein
GRILLE D'ÉVACUATION DES EAUX PLUVIALES	A soufflet
DÉBORDEMENTS À PRÉVOIR	0,70 m si bassin inférieur ou égal à 70 m2, 0,80 m au-delà

Minimum de facturation 20 m2

DÉSIGNATION	FORME A €HT/M ²	FORME B €HT/M ²
A partir de ...	A	21,95
Forfait découpe échelle		24,60
		99,40




Sable/Noir



Gris/Noir



Vert/Noir



Bleu/Noir

Tableau comparatif des couvertures filet

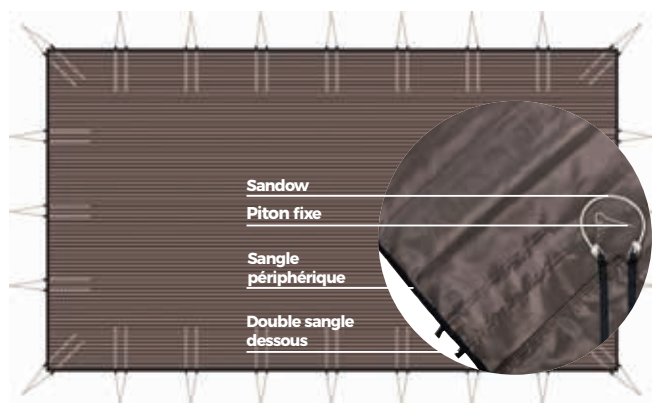
	ACCROCHAGE	RENFORT	RÉSISTANCE ABRASION	CONFORME À LA NORME	SAC DE RANGEMENT	GARANTIE
VERNOSC	Sandow continu					1 an
GRILLE COLD	Sandow	Sangles		Oui		3 ans
GRILLE FREEZE*	Ressorts	Semi-quadrillage	Oui	Oui	Oui	3 ans
GRILLE EXTREM*	Ressorts	Quadrillage	Oui	Oui	Oui	3 ans

*Contactez nous

Grille cold

Filet & sécurité

La couverture filtrante Grille Cold bénéficie d'un rapport qualité/prix incomparable. Pour des bassins jusqu'à 14,80 x 6,80 m, escalier inclus



CARACTERISTIQUES

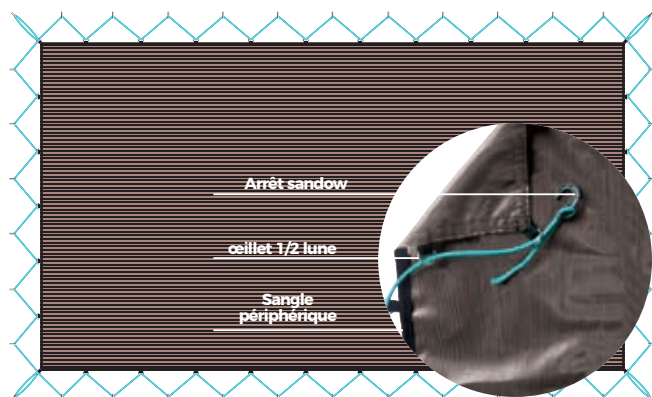
TISSU	Filet polypropylène 180g/m2
TRAITEMENTS	Anti-UV, anti-fongique & anti-bactérien
LIVRÉE AVEC	Pitons fixes & sandows
ÉCARTEMENT ENTRE SANDOWS	0,90 m maxi
ASSEMBLAGE	Par couture

DÉSIGNATION	FORME A	FORME B
A partir de ...	19,70 €HT/M ²	22,25 €HT/M ²
Forfait découpe échelle		99,40

Vernosc

La protection idéale pour le volet roulant

Une protection idéale pour le volet automatique, surface des bassins jusqu'à 55 m2



CARACTERISTIQUES

TISSU	Filet polypropylène 180g/m2
TRAITEMENTS	Anti-UV, anti-fongique & anti-bactérien
LIVRÉE AVEC	Sangle périphérique, boucle 1/2 lune tous les 0,75 m environ, sandow continu, arrêt sandow et pitons fixes

Ne peut être utilisée comme un élément de sécurité

DÉSIGNATION	FORME A	FORME B
A partir de ...	16,30 €HT/M ²	18,40 €HT/M ²
Forfait découpe échelle		99,40

Hiversand



- ▶ Ourlet de renfort soudé sur le périmètre - Poids 580 g/m²
- ▶ Œillets et fixation par 4 sandows périphériques et pitons P inox
- ▶ Grille d'évacuation des eaux pluviales

Rectangulaire, ronde ou ovale

RÉF	DÉSIGNATION.		€HT/M ²
HSOVR	Vert-Beige	B	22,60
HSOBR	Bleu-Beige	B	22,60
HSOAR	Amande-beige	B	22,60
HSOGR	Gris	B	22,60
HSOSR	Sable	B	22,60

Géométrique

RÉF	DÉSIGNATION.		€HT/M ²
HSOVG	Vert-Beige	B	27,10
HSOBG	Bleu-Beige	B	27,10
HSOAG	Bleu-Beige	B	27,10
HSOGG	Gris	B	27,10
HSOSG	Sable	B	27,10

Walufix

Rectangulaire, ronde* ou ovale*

RÉF	DÉSIGNATION.		€HT/M ²
HFOVR	Vert-Beige	B	25,20
HFOBR	Bleu-Beige	B	25,20
HFOAR	Amande-beige	B	25,20
HFOGR	Gris	B	25,20
HFOSR	Sable	B	25,20

Géométrique*

RÉF	DÉSIGNATION.		€HT/M ²
HFOVG	Vert-Beige	B	30,25
HFOBG	Bleu-Beige	B	30,25
HFOAG	Bleu-Beige	B	30,25
HFOGG	Gris	B	30,25
HSOSG	Sable	B	30,25

*Réalisée en pans coupés



- ▶ Jonc soudé sur le périmètre. - Poids 580 g/m²
- ▶ Fixation par pinces réglables et pitons inox P
- ▶ Grille d'évacuation des eaux pluviales

NORME
NFP-90308

Walustar

- ▶ disponible sur demande. - **Idem Walufix** - Avec fixation par sangles, ressorts et pitons inox P
- ▶ à partir de **28,90 €HT/M²**

Walusand

- ▶ Ourlet de renfort soudé sur le périmètre - Poids 580 g/m². - Fixation par cabiclics double embouts.
- ▶ à partir de **25,20 €HT/M²**



Découpe

RÉF	DÉSIGNATION.		€HT
HHDE	Découpe échelle, par découpe	B	73,50
HHDES	Découpe escalier droit ou roman	B	64,00

Options - (Plus value par m² de couverture finie)

RÉF	DÉSIGNATION.		€HT/M ²
HHPXD	Fixation cabiclic double + double œillets	B	5,40
HHPGI	Fixation pitons P gazon inox	B	7,10
HHPGP	Fixation pitons gazon plastiques	B	4,25
HHPIE	Fixation pitons inox escamotables	B	5,15

Walustar, uniquement option pitons inox escamotables

Coloris : bleu-beige, vert-beige, amande-beige, gris-gris, sable-sable


NORME
NFP-90308

Pitons



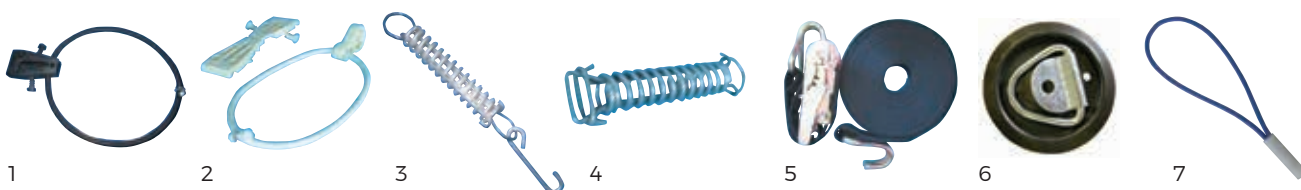
RÉF	DÉSIGNATION	€HT
1	BES-701-0003 Piton escamotable laiton - Classic Ø 18 mm	A 9,30
2	BES-701-0007 Piton douille - Classic Ø 12 mm	A 2,80
3	BES-701-0008 Piton pour terrasse bois ou composite (vendu avec 3 vis et fixation Inox)	A 14,80
4	BES-701-0001 Piton simple - Classic 12 cm	A 2,80
4	BES-701-0002 Piton gazon - Classic 29 cm	A 3,70

Sandows



RÉF	DÉSIGNATION	€HT
1	JOU-700-0004 Sandow bleu 60 cm - embouts métal	A 2,99
2	JOU-700-0005 Sandow bleu - 1 boucle, 1 embout basculant en 1,20m	A 2,55
3	JOU-700-0007 Sandow bleu - 2 embouts basculants en 1,20m	A 2,75
4	JOU-700-0013 Sandow beige 60 cm - Embouts plastiques	A 2,99
5	JOU-700-0002 Sandow beige 60 cm - Embouts métal	A 2,99
6	JOU-700-0012 Passe sandow - Lot de 50 limite l'usure du sandow	A 29,00
	NIC-700-0008 Sandow en bobine de 100 m - Bleu	A 130,00
	NIC-700-0009 Sandow en bobine de 100 m - Gris	A 130,00
	NIC-700-0010 Sandow en bobine de 100 m - Noir	A 130,00
	NIC-700-0011 Sandow en bobine de 100 m - Vert	A 130,00

Autres attaches



RÉF	DÉSIGNATION	€HT
1	JOU-700-0015 Pince Fix kit - Noire	A 4,45
2	JOU-700-0006 Pince Fix kit - Beige	A 4,75
3	BES-701-0004 Ressort dynamométrique - Pour sangle	A 6,50
4	BES-701-0005 Ressort dynamométrique - Pour oeilletons	A 8,00
5	JOU-700-0010 Sangle noire - 10 ml	A 48,00
6	JOU-700-0011 Platine à fixer	A 14,00
7	JOU-700-0003 Cabiclic 26 cm - Bleu	A 2,40
7	NIC-700-0002 Cabiclic 20 cm - Bleu	A 1,75
7	NIC-700-0003 Cabiclic 20 cm - Gris	A 1,75
7	NIC-700-0004 Cabiclic 20 cm - Vert	A 1,75
7	NIC-700-0005 Cabiclic 40 cm - Bleu	A 2,75
7	NIC-700-0006 Cabiclic 40 cm - Gris	A 2,75
7	NIC-700-0007 Cabiclic 40 cm - Vert	A 2,75

Protection de la piscine

... dans la diagonale du bassin. Visser un gizzmo dans chaque skimmer

Poser un bouchon dans chaque refoulement et prise balai
Penser aux accessoires complémentaires : pompe immergées, kit antigel, clé universelle d'hivernage pour faciliter la mise en place des bouchons et des pitons de couverture



A SAVOIR

Calcul du nombre de flotteurs à prévoir en fonction de la largeur et de la longueur du bassin.

LONG	LAR	NBRE FLOTTEUR
8	4	17
9	4	19
10	5	22
11	5	24
12	6	26

RÉF	DÉSIGNATION	€HT
1 NEY-400-0105	Flotteur lesté 50 cm - Colisage 6 - Prix unitaire	A 8,95
1 NEY-700-0001	Crochet pour flotteur d'hivernage	C 1,65
2 NEY-400-0103	Gizzmo standard - 36 cm de long	A 3,50

Bouchons



N°	6	8	9	10	11	12
Ø HAUT en cm	3,10	4,10	4,50	5,10	5,50	6,30
Ø BAS en cm	2,51	3,10	3,40	4,10	4,60	5,30

RÉF	DÉSIGNATION.	€HT
1 CPP-670-0002	3,81 à 5,08 cm (N°10)	A 2,60
2 HAY-251-5019	PVC long SP1022CE 1" 1/2	D 8,60
	HAY-251-5010 Bouchon cofes 3391 1,5"	D 8,20
2 HAY-560-0072	Bouchon sp1022C 1" 1/2	D 4,00
3 TCP-670-0002	latex 3/4" (N°6)	A 2,90
3 TCP-670-0001	latex 1" (N°8)	A 3,20
3 TCP-670-0003	latex 1"1/4 (N°9)	A 3,35
3 TCP-670-0006	latex 1"1/2 (N°10)	A 3,90
3 TCP-670-0004	latex 1"3/4 (N°11)	A 5,10
3 TCP-670-0005	latex 2" (N°12)	A 5,70
4 HAY-250-0009	Clé plastique	D 7,80

Compléments



RÉF	DÉSIGNATION.	€HT/M²
1 PED-100-0002	Pompe "Serpillière" TOP1	B 249,00
2 PED-100-0001	Pompe "Serpillière" Top Floor	B 309,00
3 CCE-570-0357	Sonde hors gel Compatible avec toutes les installations existantes. Thermostat électromécanique, qui permet d'ajuster le seuil de température limite avant la mise en marche de la filtration. Utilisation et raccordement facile. Réglage ergonomique avec un seul thermostat et seulement 2 fils à raccorder.	B 20,70
4 CCE-570-0125	Coffret hors gel adaptable sur installation existante	B 79,90

RÉF	DÉSIGNATION.	€HT/M²
BEL-500-0035	Winter 1L B	
BEL-500-0036	Winter 5L B	
MSI-500-0005	QAC 1L B 16,60	
MSI-500-0006	QAC 5L B 65,30	



4 en 1 Remplace la bâche été, la bâche hiver, l'enrouleur et un système de sécurité aux normes

- ▶ Pas de stress
Fermée, oubliée : une fois déroulée et verrouillée, la sécurité est assurée, pas besoin d'une attention permanente
- ▶ Economique
Une moindre évaporation, un meilleur bilan thermique pour une plus longue utilisation de la piscine à moindre coût
- ▶ Conseils d'hivernage
Il est impératif de maintenir toute l'année le niveau de l'eau à hauteur d'utilisation (2/3 du haut des skimmers) afin que la couverture repose sur l'eau en cas de neige.
- ▶ Si votre bassin est équipé d'un escalier, la couverture comportera une bavette de protection indissociable (un profil de remplacement de margelle est fourni pour les escaliers de côté).

Les atouts de la couverture à barres



- ▶ Mise en place facile : enroulement à l'aide d'un treuil/manivelle livré avec la couverture ou du ROLLTROT2® exclusif
- ▶ Trame 100% opaque : protège le bassin des feuilles, insectes et autres impuretés, traité anti UV et anticryptogamique
- ▶ Barres aluminium porteuses sur la largeur et patins de protection sous chaque barre
- ▶ Système anti soulèvement, antifeuille sur les longueurs sur modèles Easy First Evolution & Easy Top : la bâche est bien plaquée au sol et protège efficacement le bassin
- ▶ Nombre de cliquets peu important limitant le nombre de trous dans la plage (3 ou 4 maxi sur une largeur jusqu'à 5,50 m)
- ▶ Renforts au niveau des angles entre l'escalier et le bassin pour assurer sa solidité

Comparatif des couvertures à barres

	SURFACE BASSIN	SYSTÈME TENSION	FINITION	BANDE ANTI-ABRASION	TISSU	PANS COUPÉS	COLORIS
EASY LIGHT	10 x 5 m	Sur tube			580 g/m ²		2
EASY ONE	10 x 5 m	Sur tube			580 g/m ²		7
EASY FIRST EVOLUTION	12 x 6 m	Sur tube	Ourlet soudé plein	Oui	580 g/m ²	Ok	7
EASY TOP	12 x 6 m	Sur sangle	Sangle soudée	Oui	600 g/m ²		5

Comment chiffrer sa couverture à barres ?



- ▶ Ajouter 0,25 cm de débord sur tout le tour. Exception dans le cas d'un escalier sur la longueur placé à l'extrémité (dans le coin) du bassin, dans ce cas, prévoir 0,20 cm en plus sur la longueur.
- ▶ Attention dimensions maximales pour être conforme à la norme, voir dans le tableau ci-dessus.
- ▶ Formes rectangulaires uniquement sauf pour l'EASY First Evolution qui peut intégrer des pans coupés.

Calcul

- ▶ Ajouter 0,50 cm à la longueur et à la largeur, multiplier les deux valeurs = m² facturables
- ▶ S'il y a un escalier en bout de bassin (= sur la largeur), ajouter le forfait «escalier sur la largeur»
S'il y a un escalier sur le côté long du bassin (= sur la longueur), ajouter le forfait «escalier sur la longueur»
- ▶ Ne pas oublier d'ajouter le port

GARANTIE 3 ANS

(sous réserve d'une utilisation conforme à celle précisée dans la notice d'installation).

Pour les autres pièces dites mécaniques et accessoires (manivelles, patins de protection, bouchons), la garantie est d'un an.

La couverture de sécurité à barres allie sécurité et facilité d'utilisation.

Sont exclues du cadre de la garantie, les altérations consécutives aux conditions météorologiques suivantes : vents violents, fortes chutes de neige et grêle violente et l'usure due à des margelles abrasives, présentant des décalages de niveau ou absence de joints.

Les nez de margelles fortement bombés peuvent entraîner des usures prématurées.

La sécurité est assurée uniquement si la couverture est ancrée sur une dalle en béton dosée à 350 kg/m³ d'une épaisseur d'au moins 10 cm.



La gamme Easy

Remplace la bâche été, la bâche hiver et l'enrouleur


► Pas de stress

Fermée, oubliée : une fois déroulée et verrouillée, la sécurité est assurée - Pas besoin d'une attention permanente

► Economique

Une moindre évaporation, un meilleur bilan thermique pour une plus longue utilisation de la piscine à moindre coût

COLORIS DISPONIBLES



GRÂCE À LA SANGLE DE RAPPEL, LA MISE EN PLACE EST TRÈS FACILE.

- L'enroulement s'effectuera à l'aide du treuil + manivelle (livré avec la couverture).
- Trame 100 % opaque : elle protège votre bassin été comme hiver des poussières, feuilles, insectes et autres impuretés.
- Traité anti UV.
- Barres aluminium porteuses sur la largeur reposant sur margelles avec bandes anti abrasion

UTILISABLE TOUTE L'ANNÉE PAR TOUS LES TEMPS, GARANTIE 3 ANS

- Sous réserve d'une utilisation conforme à celle précisée dans la notice d'installation.
- Pour les autres pièces dites mécaniques et accessoires (manivelles, patins de protection, bouchons), la garantie est de un an.

LA COUVERTURE DE SÉCURITÉ À BARRES ALLIE SÉCURITÉ ET FACILITÉ D'UTILISATION.

- Sont exclues du cadre de la garantie, les altérations consécutives aux conditions météorologiques suivantes : vents violents, fortes chutes de neige et grêle violente et l'usure due à des margelles abrasives, présentant des décalages de niveau ou absence de joints. Les nez de margelles fortement bombés peuvent entraîner des usures prématurées.
- La sécurité est assurée uniquement si la couverture est ancrée sur une dalle en béton dosée à 350 kg/m³ d'une épaisseur d'au moins 10 cm.

PLACES MINIMALES / MÉTHODE DE CALCUL

- Pour être installée conformément à la norme de sécurité à laquelle il se rapporte, la plage minimale requise est de 0,50 m tournant.
- Prévoir 0,50 m sur tout le tour. Dans le cas d'un escalier sur la longueur placé à l'extrémité du bassin, prévoir 20 cm de plus sur la longueur (sauf Easy Light).

CONSEILS D'HIVERNAGE

- Il est impératif de maintenir toute l'année le niveau de l'eau à hauteur d'utilisation (2/3 du haut des skimmers) afin que la couverture conserve ses caractéristiques de sécurité.
- Si votre bassin est équipé d'un escalier, la couverture comportera une bavette de protection indissociable (un profil de remplacement de margelle est fourni pour les escaliers de côté).

Cette couverture ne se substitue pas au bon sens et à la responsabilité individuelle.

Elle n'a pas pour but non plus de se substituer à la vigilance des parents et/ou des autres responsables, qui demeure le facteur essentiel pour la protection des jeunes enfants.

Easy Light

La plus légère et la plus économique



Domaine d'application

- ≤ 5 x 10 m (dimensions bassin)

2 coloris disponibles

- Bleu/Ivoire & Vert/Ivoire

- ▶ Assure la sécurité de la piscine de manière économique
- ▶ Assure un bilan thermique permettant une plus longue utilisation de la piscine à moindre coût
- ▶ Système de tension sur tube
- ▶ Patins de protection composites rivetés sous les tubes
- ▶ Dimensions maxi du bassin : 10 x 5 m pour être en conformité avec la norme
- ▶ Possibilité d'ajouter une motorisation autotractée ROLLTROT : temps moyen d'enroulement : 3 mn

RÉF	DÉSIGNATION.		€HT
ALB-700-0252	EASY Light Bleu/Ivoire - Le m ²	A	51,60
ALB-700-0251	EASY Light Vert/Ivoire - Le m ²	A	51,60
ALB-700-0103	Escalier droit Light sur la largeur (3 x 1,50 m)	B	377,00
ALB-700-0102	Escalier droit Light sur la longueur (3 x 1,50 m)	B	479,00

** 3 saisons dégressives



Patins de protection



3 cliquets inox

Easy First Evolution

Un rapport qualité/prix imbattable



Domaine d'application :

- ≤ 6 x 12 m (dimensions bassin)
- Bassins sans ou avec un escalie sur la longueur 6 x 12 m maxi
- Bassins avec un escalier sur la largeur 6 x 12 m maxi

- ▶ Durée de vie prolongée grâce aux 2 bandes anti-abrasion interchangeables situées sous la couverture au niveau des nez de margelle, aux renforts PVC de passage des barres et aux patins de protection
- ▶ Composites rivetés sous les tubes.
- ▶ Installation rapide et simple
- ▶ 4 cliquets inox de tension seulement
- ▶ inition Sangle soudée sur les longueurs

RÉF	DÉSIGNATION.		€HT
ALB-700-0107	EASY First Ivoire/Ivoire - Le m ²	A	62,40
ALB-700-0104	EASY First Bleu Caraïbe/Ivoire - Le m ²	A	62,40
ALB-700-0105	EASY First Amande/Ivoire - Le m ²	A	62,40
ALB-700-0108	EASY First Vert/Ivoire - Le m ²	A	62,40
ALB-700-0106	EASY First Gris/Gris - Le m ²	A	62,40
ALB-700-0264	EASY First Gris fonce/Gris clair - Le m ²	A	62,40
ALB-700-0103	Escalier droit sur la largeur Forfait (maxi 3 x 1,50 m)	B	377,00
ALB-700-0102	Escalier droit sur la longueur avec son profil de remplacement de margelle Forfait (maxi 3 x 1,50 m)	B	479,00
ALB-600-0007	Supplement pour couverture inférieure à 20 m ²	B	115,00



Patins de protection



Ourllets soudés sur les longueurs



4 cliquets inox

Gamme Easy Top



Patins de protection + bandes anti-abrasion
Système de tension sur sangle (à poser soi-même)
Idéal pour zones ventées



4 cliquets inox

- ▶ Tissus SuperBlack Evolution 600 g/m², sa résistance à la rupture est de 2500 N !
- ▶ Durée de vie prolongée grâce aux 2 barres anti-abrasion situées sous la couverture au niveau des nez de margelles
- ▶ Une fois enroulée, Easy Top reste sobre grâce à son envers gris qui reste discret
- ▶ Système anti-feuilles et anti-soulèvement sur les longueurs.
- ▶ Le système de tension sur sangle protège le bassin été comme hiver des poussières, feuilles et impuretés.
- ▶ Finition sangles soudées sur les longueurs
- ▶ Dimensions maxi du bassin 6 x 12 m pour être en conformité avec la norme
- ▶ Possibilité d'ajouter une motorisation autotractée ROLLTROT : temps moyen d'enroulement : 3 mn

COLORIS DISPONIBLES

RÉF	DÉSIGNATION.		€HT
ALB-700-0109	EASY Top Bleu caraïbe/Gris - Le m ²	A	72,80
ALB-700-0110	EASY Top Amande/Gris - Le m ²	A	72,80
ALB-700-0111	EASY Top Vert/Gris - Le m ²	A	72,80
ALB-700-0116	EASY Top Gris/Gris - Le m ²	A	72,80
ALB-700-0290	EASY Top Gris foncé/gris SB - Le m ²	A	72,80
ALB-700-0112	Escalier droit sur la largeur Forfait (maxi 3 x 1,50 m)	B	420,00
ALB-700-0113	Escalier droit sur la longueur avec son profil de remplacement de margelle Forfait (maxi 3 x 1,50 m)	B	518,00
ALB-600-0007	Supplement pour couverture inférieure à 20 m ²	B	115,00



Bleu/Gris SB

Amande/Gris SB

Vert/Gris SB



Gris/Gris SB

Gris foncé/Gris SB

Rolltrot® 2

Pour un enroulement sans effort, proposez la motorisation automatique autotractée



Carré d'entraînement

Possibilité de le positionner à gauche ou à droite



Poignée ergonomique

Accueille la télécommande filaire



Touch system

Garantit aux roues arrière un appui au sol permanent



Reverse fonction

Quelle que soit la position de la couverture lors de l'enroulement, une simple pression sur ce bouton permet de dégager facilement le RollTrot® de la bâche

ROLL TROT®2 SOLO : Commandez-le seul pour une bâche existante

ROLLTROT®2 DUO : Commandez-le avec la bâche et bénéficiez d'un tarif réduit

RÉF	DÉSIGNATION		€HT
ALB-700-0115	ROLLTROT 2® SOLO vendu sans couverture	B	1029,00
ALB-700-0114	ROLLTROT 2® DUO vendu avec couverture	B	809,00

RÉF	DÉSIGNATION		€HT
ALB-701-0023	Adaptateur ROLLTROT® 2 - 13 x 15 mm [pour autres marques]	B	75,50
ALB-701-0015	Batterie pour ROLLTROT® 2	B	79,00
ALB-701-0017	Chargeur pour ROLLTROT® 2	B	127,00
ALB-701-0010	Kit patins de protection pour bassin non rectangulaire	B	75,50
ALB-701-0011	Kit anti-soulèvement sur tube	B	69,00
ALB-701-0025	Kit sangle neige	B	101,70



Option : Kit special neige - Sangle 10 ml

Brevets WALTER



Panneaux et barres interchangeables

Livrée complète avec manivelle d'enroulement manuelle et fixations

Dimension couverture : bassin + 40 cm en longueur et largeur

Le non respect du niveau d'eau annule la garantie sur la couverture Walu Pool

Woodstar



RECTANGULAIRE - WOODSTAR

- ▶ Barres de maintien 1/2 rondes en aluminium anodisé interchangeables à double gorge.
- ▶ Panneaux modulaires en toile opaque composite, enduction PVC 550 gr/m².
- ▶ Fixation par sangles et cliquets inox sur les largeurs.
- ▶ Enroulement original, par volant, facilitant l'enroulement
- ▶ Pour bassins jusqu'à 10 x 5 m. Minimum 50 cm hors sol. Largeur margelle 20 cm minimum.

RÉF	DÉSIGNATION		€HT/M ²
WPWB	Opaque Bleu dessous beige	B	68,80
WPWV	Opaque Vert dessous beige	B	68,80
WPWA	Opaque Amande dessous beige	B	68,80
WPWS	Opaque Sable dessous beige	B	68,80
WPWG	Opaque Gris dessous gris	B	68,80

Formes spéciales réalisées en pan coupés : + 20%

Starlight



RECTANGULAIRE - STARLIGHT

- ▶ Profilé aluminium STARLIGHT extrémités aplatis, barres sous la bâche.
- ▶ Plus esthétique, plus facile à enrouler.
- ▶ Panneaux modulaires en toile opaque composite, enduction **PVC 650 gr/m²**
- ▶ Fixation par sangles et cliquets inox sur les largeurs, tendeurs cabiclics avec pitons sur les longueurs
- ▶ Manivelle d'enroulement démultipliée (2 à partir de 50 m²)
- ▶ Exclusivement pour bassins rectangulaires jusqu'à 11 x 5,50 m



RÉF	DÉSIGNATION		€HT/M ²
WPSB	Bleu	B	67,70 67,70
WPSV	Vert Suisse	B	67,70
WPSSA	Sable	B	67,70
WPSG	Gris	B	67,70
WPSGF	Anthracite	B	67,70

Egalement disponible en moka et nuit

Evolution



- ▶ Barres de maintien 1/2 rondes à 2 gorges en aluminium anodisé interchangeables.
- ▶ Panneaux modulaires en toile opaque composite, enduction **PVC 650 gr/m²**.
- ▶ Fixation par sangles et cliquets inox sur les largeurs, tendeurs cabiclics avec pitons sur les longueurs.
- ▶ Manivelle d'enroulement démultipliée (2 à partir de 50 m²).
- ▶ Pour bassins rectangulaires ou en forme jusqu'à 11 x 5,00 m.



RECTANGULAIRE

RÉF	DÉSIGNATION	€HT/M2
WPEB	Opaque Bleu	B 62,90
WPEV	Opaque Vert Suisse	B 62,90
WPESA	Opaque Sable	B 62,90
WPEGR	Opaque Gris	B 62,90
WPEGF	Gris foncé	B 62,90

Formes spéciales réalisées en pan coupés : + 20%

WALU POOL

RÉF	DÉSIGNATION	€HT
ZX100091	Manivelle manuelle 4/1	B 149,00
ZX100050	Volant Woodstar	B 63,00
OF900008	Profil remplacement margelle pour escalier	B 112,50
WPDES	Découpe escalier (en rectangle)	B 108,70
WPDE	Découpe échelle ou bloc filtrant	B 149,10

Options

KIT NEIGE WALU POOL

Le kit* neige se positionne sous la couverture pour augmenter la résistance au poids de la neige.

KIT VENT WALU POOL

Le kit* vent se positionne au dessus de la couverture sur les deux longueurs pour augmenter la résistance au vent

RÉF	DÉSIGNATION	€HT
WPKV08	Longueur sangle jusqu'à 8 m	B 235,00
WPKV11	Longueur sangle jusqu'à 11 m	B 260,00
WPKV14	Longueur sangle jusqu'à 14 m	B 289,00
WPKV1	Par mètre supplémentaire	B 11,00

*Composition du kit : 2 sangles, 2 tendeurs à cliquets, 4 anneaux D et 4 pitons

Rollpower

Motorisation pour couvertures à barres



Quand enrouler une couverture à barres devient un jeu d'enfant !

Sans effort et en moins de 3 minutes (pour un bassin de 9 x 4,50m).

RÉF	DÉSIGNATION.	€HT
LOS-700-0087	ROLLPOWER avec couverture	B 999,00
LOS-700-0086*	ROLLPOWER sans couverture	B 999,00*

*Frais de port voir p470

Abriblue réunit une sélection d'équipements conçus et fabriqués par le groupe Nextpool.

Ils répondent au plus exigeant des cahiers des charges pour un confort maximum et une satisfaction durable. Demandez conseil à votre commercial ou sur info@scppool.com.



Retrouvez les spécificités de tous nos modèles de volets Abriblue en scannant le code QR ci-contre.


Volets hors d'eau



MANU



OPEN Néo



OPEN Classic



OPEN Aéro



OPEN Surf System®



OPEN Solar



BANC Classic



BANC Surf System®



BANC Solar Energy



BANC D.sign

	MANU	OPEN NÉO	OPEN CLASSIC	OPEN AÉRO	OPEN SURF	OPEN SOLAR	BANC CLASSIC	BANC SURF	BANC SOLAR	BANC D.SIGN
AXE	Nu	Nu	Nu	Nu	Nu	Nu	Habillé	Habillé	Habillé	Habillé
ALIMENTATION	-	Secteur	Secteur	Secteur	Secteur ou solaire	Solaire	Secteur	Secteur	Solaire	Secteur
TAILLE MAX. BASSIN*	4 x 8 m	5 x 10 m	7 x 14 m	5 x 10 m	6 x 12 m	6 x 12 m	6 x 12 m	6 x 12 m	6 x 12 m	5 x 10 m
FIN DE COURSE	Oui	Au choix	Oui	Oui	Oui	Oui	Oui	Oui	Oui	Oui
HHABILAGE (HORS D'EAU)	-	-	-	-	-	-	PVC blanc	PVC blanc	PVC blanc	IPE bois
COLORIS LAMES	7	7	7 c	7	7	7	11	11	11	11
COLORIS PIEDS OSSATURE	Sable	Gris et sable	Gris et sable	Gris mat	Gris et sable	Gris et sable	Blanc	Blanc	Blanc	Anthraxite
SLOW MODE**	-	Option	Oui	Oui	Non	Non	Option	Non	Non	Non
SMART PHONE	Non	Non	Option	Oui	Non	Option	Non	Non	Non	Oui

*Au-delà, nous consulter
** Le Slow Mode est un coffret intelligent de communication en lien avec un appareil de traitement automatique

Entretien des lames

Nettoyant pour lames de volet

Nettoyant alcalin très concentré pour l'élimination de la saleté et du calcaire sur les lames de volet de piscine. Sur base d'acide phosphorique.

RÉF	DÉSIGNATION		ADR	€HT
BEL-500-0001	Nettoyant lames de volet - 5L		B	23,00
BEL-500-0002*	Nettoyant lames de volet - 5L PRO		B	24,00

*Vente EXCLUSIVEMENT réservée aux professionnels. STRICTEMENT interdite aux particuliers.



Volets immergés



IMM'Box



IMM'Ax



DIVER

	IMM'BOX	IMM'AX	DIVER
MOTEUR	Coffre sec	Axial	Coffre sec ou axial
ALIMENTATION	Secteur	Secteur	Secteur
TAILLE MAX. BASSIN*	10 x 25m	7 x 14m	6 x 12m
FFIN DE COURSE	Oui	Oui	Oui
COLORIS CAILLEBOTIS	7	7	2
COLORIS TABLIER	11	11	11
CLOISON DE SÉPARATION	Jusqu'à 7 x 2 m	Jusqu'à 7 x 2m	Non
SLOW MODE**	Oui	Oui	Oui
SMART PHONE	Oui	Oui	Oui
GARANTIE ANTI CORROSION***	15 ans	15 ans	15 ans

*Au-delà, nous consulter

** Le Slow Mode est un coffret intelligent de communication en lien avec un appareil de traitement automatique

***Jusqu'à 5 m

Lames en PVC 83mm



- ▶ Lames traitées antitaches et anti UV
- ▶ Les bouchons sont équipés d'ailettes amovibles permettant ainsi une correction des cotes finies
- ▶ Les bouchons sont soudés par ultrasons (fusion de la matière et non collage : qualitatif et esthétique)

À noter

Les lames PVC Gris Galet sont limitées aux modèles BANC équipés d'une protection U.V. et à la gamme immergés. Leur sensibilité au soleil impose le respect de règles de manipulation et d'utilisation. Du fait de leur sensibilité à la chaleur, nous déconseillons fortement les lames Gris Galet pour des largeurs inférieures à 4 m.

DÉSIGNATION 4 X 8 M		€HT / ML
Blanc	B	2064,00
Bleu/Sable/Gris clair	B	2328,00
Gris galet	B	2624,00

Lames en polycarbonate 83mm



- ▶ Excellente résistance aux chocs. Elles sont **8 fois plus résistantes** qu'une lame PVC
- ▶ Meilleure résistance à la température
- ▶ Pouvoir chauffant
- ▶ Le polycarbonate est un matériau transparent qui permet d'avoir une gamme de lames transparentes ou translucides aux propriétés solaires importantes.

À noter

Elles ne sont pas équipées d'ailettes amovibles, ni d'ailettes brosse. Seule la finition équerre est réalisable.

Nous attirons votre attention sur le fait que les lames bicouche noir/bleu polycarbonate ont un rendu plus foncé que les lames bicouche traditionnelles (PVC).

DÉSIGNATION 4 X 8 M		€HT / ML
Transparent bleuté, Bicouche bleuté ou Transparent noir fumée	B	4864,00
Transparent, Bicouche nacré ou Transparent noir	B	5152,00

TARIFICATION :

Largeur : nous utilisons et chiffons le tablier avec des lames de la largeur immédiatement supérieure aux dimensions du bassin à couvrir.

Longueur : nous utilisons et chiffons le tablier avec une longueur de lame égale à la longueur du bassin hors tout arrondie au 1/2 m supérieur.

Les lames sont garanties 3 ans.

La garantie couvre la flottabilité, l'étanchéité et l'articulation des lames.


Ailette brosse (en option)



S'adapte à toutes nos lames équipées de bouchon à ailette amovible.
Permet de réduire la zone non couverte du bassin entre le tablier et la paroi, limitant ainsi au maximum la pénétration des débris ou objets dans le bassin.

RÉF	DÉSIGNATION		€HT
960 492 005	Roulette de guidage sur ailette-blanc (la paire)	B	8,00
ABB-701-0571	Ailette brosse (unité)	B	4,00
492 560 515	Ailette brosse (par 24)	B	78,00
492 960 500	Option tablier + ailette brosse (le ml)	B	66,00

Wing system®

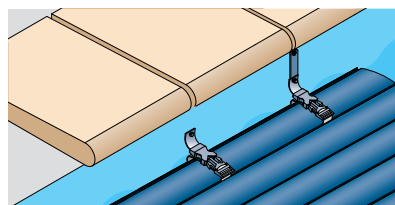


La solution qui permet de couvrir à la norme surfaces latérales, escaliers et plages

- ▶ Simple, pratique et astucieux
- ▶ Conforme à la norme
- ▶ Totalement intégré au volet

RÉF	DÉSIGNATION		€HT
483 000 0001	Plus-value WING System® positionné sur la longueur	B	98,00
483 000 0002	Plus-value WING System® base hors standard	B	267,00
483 000 0003	Plus-value WING System® profondeur hors standard	B	209,00

Boucle anti-soulèvement



Système de fixation de sécurité par verrouillage manuel

Toutes nos couvertures sont livrées avec boucles anti soulèvement et lanières de sécurité

- ▶ Fixation au-dessus du fil d'eau sur la paroi du bassin
- ▶ Fixation sur l'arase avec un support équerre

RÉF	DÉSIGNATION		€HT
495 000 902	Support équerre pour dispositif anti soulèvement (blanc)		Inclus
495 000 909	Support équerre pour boucle antisoulèvement		Inclus

Fixation de sécurité Coverlock



Disponible en blanc, sable, bleu et gris

Esthétique, fiable, simple d'utilisation

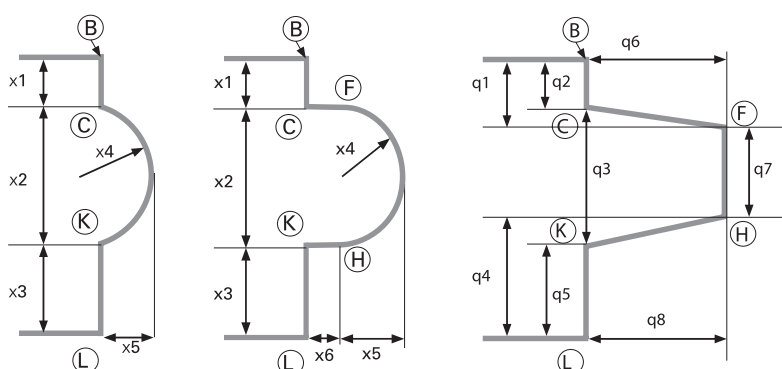
Peut s'adapter sur des bassins existants en arase ou en fixation paroi

DÉSIGNATION.		€HT
Coverlock blanc-sable-bleu-gris.	B	à pd 56,00
Support équerre blanc pour Coverlock	B	65,00
Support équerre sable-bleu-gris pour Coverlock	B	75,00

Les bassins de formes particulières

DÉCOUPES SPÉCIALES

RÉF	DÉSIGNATION		€HT
494 010 000	Découpe équerre échelle	B	315,00
494 020 000	Découpe équerre bloc filtrant	B	282,00
494 030 000	Découpe équerre rayon 300 à 600 mm ou pan coupé	B	133,00
494 035 000	Découpe en forme rayon < 150 mm	B	82,00
494 045 000	Découpe en forme rayon < 300 mm la paire	B	121,00
494 040 000	Découpe en forme rayon 300 à 600 mm	B	161,00
494 050 000	Découpe lame à lame finition équerre pour forme libre simple	B	403,00
494 060 000	Découpe lame à lame finition en forme pour forme libre simple	B	548,00
494 090 000	Découpe par décrochement pour respect jeu normatif	B	277,00



Les lames escalier

LES FORMES

- ▶ Escalier droit
- ▶ Escalier roman (rayon constant)
- ▶ Escalier trapèze
- ▶ Escalier de forme libre (après étude de faisabilité de notre part)

LA DÉCOUPE ESCALIER PEUT ÊTRE DE 2 NATURES

- ▶ **Une finition équerre** : une série de découpe avec angles droits permet au tablier d'épouser au plus près la forme de l'escalier
- ▶ **Une finition en forme** : la découpe des lames et des bouchons d'étanchéité est ajustée pour permettre au tablier d'épouser la forme de l'escalier

Pour les formes de bassins particulières et pour les bassins dont la géométrie ne permet pas une conformité à la norme NFP90-308 dans le respect du jeu entre le volet et la paroi (7 cm cumulés maximum), il est proposé deux types de fabrication :

1. Bassin avec jeu supérieur à 7 cm - 2 possibilités :

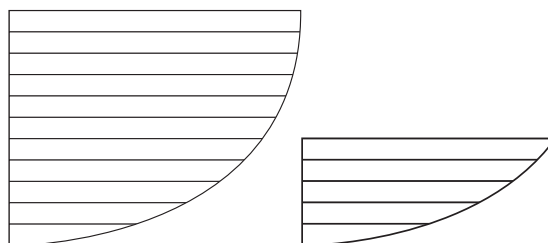
- ▶ Décrochement : une réalisation de tablier conforme par l'assemblage de mini tabliers de 1,5 m minimum
- ▶ Lame à lame : une réalisation de tablier conforme par la découpe unitaire des lames.

2. Bassin de formes particulières :

- ▶ La réalisation du tablier se fera par découpe unitaire des lames.
- ▶ **Dans tous les cas, nous consulter pour le chiffrage.**

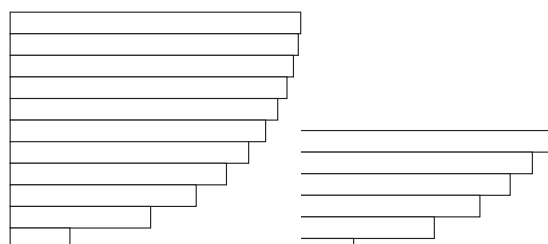
Escaliers : finition en forme

Escalier roman - trapèze
Suivant diamètre, tarif sur demande



Escaliers : finition équerre

Escalier roman - droit - trapèze
Suivant dimensions, tarif sur demande



ACCESSOIRES ABRIBLUE MODÈLES IMMERGÉS

GLISSIÈRES

- ▶ 6 hauteurs de glissières selon la profondeur du bassin au niveau de la cloison
- ▶ Les glissières sont livrées prêtes à monter : joints et visseries compris
- ▶ 2 types de fixation des glissières existent : sur arase ou sur paroi
- ▶ Coloris blanc

CLOISONS DE SÉPARATION

- ▶ Nos cloisons sont constituées de panneaux de matière plastique renforcés d'épaisseur 25 mm pour une hauteur de 300 mm
- ▶ Les panneaux s'emboîtent les uns dans les autres sans difficulté
- ▶ Nos cloisons standards peuvent être implantées sur une largeur maximale de 7,5 m et une profondeur maximale de 2 m
- ▶ Coloris blanc

LE CAILLEBOTIS

Le caillebotis est indispensable pour recouvrir et interdire l'accès à la fosse technique des volets immergés

Si le choix de sa nature est libre, il ne faut en aucun cas retenir des caillebotis qui ne résistent pas au poids de 2 personnes par ml ou à l'opposé retenir des caillebotis trop lourds qui feraient fléchir la poutrelle.

Abriblue préconise des caillebotis dont le poids ne dépasse pas 25 kg/m² et qui puissent supporter une charge de 150 kg/ml.

Les caillebotis ABRIBLUE sont adaptés à leurs volets.

La taille du caillebotis est en fonction de la longueur du bassin à couvrir (voir sur document d'information Abriblue disponible sur simple demande).

Les caillebotis ont 3 longueurs standards : 675 mm, 850 mm et 925 mm

Glissières, cloisons, poutrelle et caillebotis devis sur demande

PIÈCES À SCELLER

- ▶ Elles permettent la pose des équipements qui constituent la fosse immergée et vous facilitent la pose de la structure du volet

RÉF	DÉSIGNATION		€HT
205 055 200	Kit à sceller complet Imm'Box : traversée de paroi 220 mm avec joints, bride et contre face céramique + scellement pour palier + 2 scellements pour poutrelle	B	354,00
205 055 220	Traversée de paroi maçonnerie longueur 220 mm	B	179,00
205 055 100	Traversée de paroi mince longueur 100 mm	B	295,00
205 055 170	Scellement flasque fixation paroi pour Imm'Ax	B	310,00
230 800 200	Platine pour fixation de flasque sur arase (la paire)	B	391,00
205 055 160	Scellement pour support poutrelle (la paire)	B	149,00
205 055 150	Scellement pour support palier Imm'Box	B	133,00
220 889 080	Cheville chimique Ø 8 mm avec douille fileté - L'unité	B	26,00

Après avoir choisi le volet de sécurité immergé, vous pouvez faciliter sa pose en vous procurant les pièces à sceller et devez retenir les accessoires suivants :

- ▶ Deux glissières qui assureront la tenue de la cloison.
- ▶ Une cloison de séparation qui délimitera la fosse technique dans laquelle seront immergés le tablier et son axe.
- ▶ Une poutrelle qui surplombera la cloison et la portera.
- ▶ Une allée de caillebotis qui couvrira la fosse technique.

POUTRELLE

- ▶ Elle est laquée de blanc, sable ou gris
- ▶ Elle sera livrée avec deux boîtiers support ainsi que leur visserie
- ▶ L'allée de caillebotis et notre poutrelle sont étudiées pour supporter une charge maximale de 400 kg sur leur longueur et de 150 kg/ml (poids poutrelle et caillebotis compris) Indiquez-nous sur la fiche de commande la largeur entre nez de margelle du bassin.

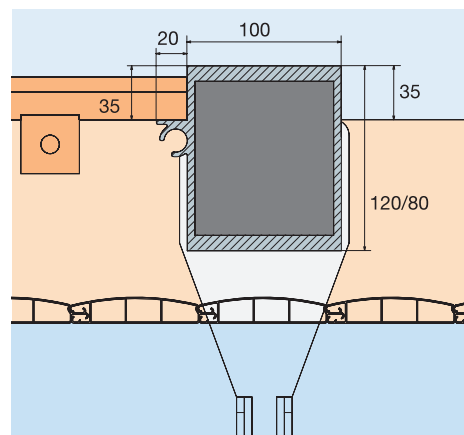
Le fabricant calculera la longueur de la poutrelle pour assurer sa mise en place et la résistance mécanique de l'ensemble (poutrelle / allée de caillebotis).

La longueur de la poutrelle sera calculée pour obtenir un jeu de mise en place qui tiendra compte des épaisseurs de boîtiers, de glissières et de la visserie de fixation. Les nez de margelle ne doivent pas excéder 3 cm pour permettre une surface de contact suffisante entre le boîtier de poutrelle et la poutrelle elle-même.

A défaut, une découpe des margelles sera nécessaire.

En aucun cas la poutrelle ne doit être recoupée.

H standard : 120 mm (80 mm ou 50 mm en option) ABRIBLUE propose en standard une poutrelle de 120 mm de hauteur. Pour répondre à des problématiques de niveau d'eau haut, il est possible de commander des poutrelles de 80 mm et 50 mm (sur devis)





	SOURCE D'ALIMENTATION		SUPERFICIE MAX	GARANTIES	CONTACT ELECTROLYSEUR	SYSTEME DEBRAYABLE	
	Electrique	Batterie	Solaire				
IMMERGÉ	AQUATIC COVER 600	✓		160 m ² Largeur max 8 m	4 ans (moteur, coffret et tablier. Autres éléments : 3 ans)	✓	✓
	AQUATIC COVER 600 S LIFT	✓		84 m ² largeur 6 m	4 ans (moteur, coffret et tablier. Autres éléments : 3 ans)	✓	✓
	AQUATIC COVER 600 FOSSE SÈCHE	✓		90 m ² Largeur max 8 m	4 ans (moteur, coffret et tablier. Autres éléments : 3 ans)	✓	
	DECK COVER 500	✓		160 m ² Largeur max 8 m	4 ans (moteur, coffret et tablier. Autres éléments : 3 ans)	✓	
	DECK COVER 500 FOSSE SÈCHE	✓		110 m ² Largeur max 8 m	4 ans (moteur, coffret et tablier. Autres éléments : 3 ans)	✓	
HORS-SOL	AIR COVER 300	✓		81 m ² Largeur max max 6,50 m	4 ans	✓ Dans le plot	✓
	AIR COVER 300 SOLAIRE		✓	72 m ² Largeur max 6 m	4 ans		✓
	AIR COVER 200	✓		81 m ² Largeur max 5,50 m	3 ans	✓ Dans le plot	✓
	AIR COVER 100	✓		130 m ² Largeur max 7,80 m	3 ans	✓ Dans le plot	
	AIR COVER 100 SOLAIRE		✓	72 m ² Largeur max 6 m	3 ans		
	AIR COVER 100 MOBILE	✓	En option	50 m ² Largeur max 5 m	3 ans		
	AIR COVER 100 BANC	✓	En option	66 m ² Largeur max 5,50 m	3 ans	✓	

FINS DE COURSE ELECTRONIQUE

LAMES

COMMANDE

COFFRET ELECTRIQUE / BATTERIE



PVC¹ SMT¹ PC¹

Application smartphone MyCover Télécommande



FINS DE COURSE ELECTRONIQUE	PVC ¹	SMT ¹	PC ¹	Application smartphone MyCover	Télécommande	CONTACTEUR CLE SUR PLOT	CONTACTEUR CLE DÉPORTÉE	COFFRET DOMESTIQUE	COFFRET SPECIFIQUE	BATTERIE
✓	✓	✓	✓	✓	✓		✓			
✓	✓		✓	✓	✓		✓		✓	
✓	✓	✓	✓	✓	✓		✓		✓	
✓	✓	✓	✓	✓	✓		✓		✓	
✓	✓	✓	✓	✓	✓		✓		✓	
✓	✓	✓		✓	✓		✓		✓	
✓	✓	✓		✓	✓		✓			Batterie LiFePO4
✓	✓	✓		✓	En option	✓	En option		✓	
✓	✓	✓		En option Ensemble : Application + 1 Télécdé		✓	En option (de série si renforcé)		✓	
✓	✓	✓				✓				Batterie Plomb
✓	✓	✓				✓			✓	Batterie Plomb en option
✓	✓	✓	✓	En option Ensemble : Application + 1 Télécdé			✓	En option		

(1) PVC : Lames PVC Classic Line - SMT : Lames pleines Smart Line - PC : Lames Polycarbonates
(2) uniquement : Translucide noir fumé, translucide bleu, gris nacré

Aquatic Cover 600 - Plage immergée

Libère l'espace de baignade pour créer un espace de détente



Deck Cover 500 - Plage apparente

Création d'un espace plage esthétique et personnalisable



Air Cover 300

Design, innovant, ergonomique



Air Cover 300



Air Cover 300 Solaire

Air Cover 200

Harmonieux, élégant, contemporain



Air Cover 200

Air Cover 100

Discret, sobre et facile à installer



Air Cover 100



Air Cover 100 Solaire



Air Cover 100 Mobile



Air Cover 100 Banc

Emballages caisse bois Abridblue

PRIX NETS DE REMISE

Catégorie 1 (CAT 1) : Manu, Open Neo, Open Classic, Open Aero, Open Solar Energy et lames seules

Catégorie 2 (CAT 2) : Open Surf System, Banc Classic et Solar Energy, Banc Surf System, Imm'Ax, Diver et Imm'Box



- ▶ 1 seul colis qui peut être livré au plus près du bassin
- ▶ Protège le produit même en stockage extérieur
- ▶ Livraison par défaut avec chariot élévateur sur le camion

PRIX NET HT.	CAT 1*	CAT 2*
Emballage L10* pour volet largeur < 4,03 m	179,00	204,00
Emballage L10* pour volet largeur < 4,53 m	198,00	223,00
Emballage L10* pour volet largeur < 5,03 m	218,00	250,00
Emballage L16** pour volet de largeur < 6,03 m	268,00	278,00
Emballage L16** pour volet de largeur < 8,03 m	415,00	436,00
Emballage L16** pour volet de largeur < 9,03 m	935,00	960,00
Emballage L16** pour volet de largeur < 10,03 m	1175,00	1208,00

*L10 : volets de longueur 10 m + escalier P2M

**L16 : volets de longueur 16 m + escalier P2M

Tarif HT public indicatif susceptible de changement

Emballages Maytronics

PRIX NETS DE REMISE

- ▶ Les colis, accessoires et mécanique sont protégés et callés dans des cartons double cannelure
- ▶ Les emballages sont sanglés sous film réfléchissant sur des palettes en bois légères, pour une protection maximale.
- ▶ Emballage(s) fractionné(s) permettant un déchargement facile
- ▶ Tablier rangé par module de 27 lames
- ▶ Axe, poutre et contrepoids en module individuel



Emballages sanglés sur palettes



PRIX NET HT.	
Emballage pour couverture largeur maxi 4 m	172,00
Emballage pour couverture largeur maxi 5 m	208,00
Emballage pour couverture largeur maxi 6 m	229,00
Emballage pour couverture largeur maxi 7 m	295,00
Second emballage pour couverture avec tablier	165,00
Emballage individuel du tube	58,00

Vos références

Cette commande a fait l'objet d'un devis, merci de rappeler le numéro : _____

Informations client

Réf. piscine : _____
 N° commande : _____
 Date commande : _____
 Code client : _____
 Nom : _____
 Adresse : _____
 Code postal : _____ Ville : _____
 Pays : _____
 Téléphone : _____ Fax : _____
 E-mail : _____

Adresse de livraison si différente de l'adresse de facturation

Nom : _____
 Adresse : _____
 Code postal : _____ Ville : _____
 Pays : _____
 Téléphone : _____ Fax : _____
 E-mail : _____

Forfait pour toutes livraisons directes chez le particulier selon conditions générales de vente.

Délai demandé de livraison (sous réserve de faisabilité) : ____ / ____ / 20____

Informations couverture

Catégorie du bassin

Destination de l'équipement : Bassin neuf en construction
 Bassin existant..... Équipement nouveau
 Équipement en remplacement d'un autre

Modèle de couverture

Type de confection Eco Solo Duolis Quatro

Qualité

Bulles rondes 400 µ Bleu Bleu / Noir Bleu / Silver Bleu transparent Sun Energy
 Geobubble™ 500 µ Bleu Sol+Guard™ New EnergyGuard™ CoolGuard™
 OXO 500 µ Bleu Bleu transparent

Option Bordure noire Bordure grise (pour Bleu transparent Sun Energy, OXO, Geobubble™ Sol+Guard ou New EnergyGuard)
 Charnière pour escalier latéral Bande relevée avec pince Bande à œillets

Forme

Nature du bassin

Traditionnel Coque - Nom : _____ Fabricant : _____
 Panneaux - Fabricant : _____ Autre : _____

Forme* de la couverture

A rectangulaire B géométrique simple C Libre (Implique prise de cotes par triangulation) Commande avec gabarit (Le gabarit en un seul morceau doit être adressé avec l'inscription "côté ciel/côté eau". Sauf demande expresse du client, les gabarits seront retournés avec la couverture.)



Enrouleurs

Basic Bassin 4 à 5 m
Adélaïde Bassin 4 à 5 m
Plus 4/5 Bassin 4 à 5 m
Plus 5/6,5 Bassin 5 à 6,5 m
Tahiti Prestige
 Bassin 6 à 7 m Bassin 7 à 8 m
Forté : Bassin jusqu'à 7 m Bassin 7 à 10 m
Enrouleur motorisé
 Bassin 3,5 m Bassin 4 m Bassin 4,5 m
 Bassin 5 m Bassin 5,5 m Bassin 6 m



À noter

- Votre commande indique les cotes de la piscine.
 - Confection des angles droits ou rayon ≤ 20 cm en pans coupés.
 - Sans précision sur les angles du bassin, nous réaliserons la couverture avec des pans coupés.
 - Sauf indication contraire : escalier en bout et escalier de côté : solidaire de la couverture centré et soudé. Pose d'œillets sur la largeur opposée à l'escalier.
 - La commande doit être complète et précise et ne permettre qu'une seule interprétation.
 - Les mesures des angles arrondis ou pans coupés se prennent dans le prolongement des longueurs en simulant un angle droit (si le pan est à 45°, sinon il faut 2 cotes).
 - La triangulation doit toujours être accompagnée d'un plan positionnant les points A et B.
- ATTENTION : minimum de facturation = 10 m².**

Informations bassin

Plan du bassin

Cochez le plan correspondant au bassin et renseignez les dimensions intérieures bassin dans les tableaux ci-dessous. En cas de forme complexe, merci de joindre un feuillet supplémentaire avec un dessin détaillé comprenant toutes les mesures nécessaires.

Droit / Polygone

Ovoïde (année : _____)

Marquise / Ovale

Rond

Lunette

Haricot gauche Haricot droite

Vue de dessus (en m)			
1	4	R 7	
2	5	R 8	
3	R 6	9	

Angle droit	Arrondi (en cm)	Pan coupé (en cm)			
		Angle à 45°		Angle différent de 45°	
A	<input type="radio"/> a:	<input type="radio"/> a:	<input type="radio"/> a:	<input type="radio"/> a1:	<input type="radio"/> a2:
B	<input type="radio"/> b:	<input type="radio"/> b:	<input type="radio"/> b:	<input type="radio"/> b1:	<input type="radio"/> b2:
L	<input type="radio"/> l:	<input type="radio"/> l:	<input type="radio"/> l:	<input type="radio"/> l1:	<input type="radio"/> l2:
M	<input type="radio"/> m:	<input type="radio"/> m:	<input type="radio"/> m:	<input type="radio"/> m1:	<input type="radio"/> m2:

Diagonales (en m)

AL	
BM	

Position de l'enrouleur sur le bassin :
 AM BL AB ML

Plan de l'escalier, de l'échelle et/ou du bloc

Si la piscine possède un escalier, cochez le plan correspondant et renseignez les dimensions dans les tableaux de droite.

Droit

Roman

Trapèze Oblique

Vue de dessus (en m)	
20	26
21	27
22	28
23	29
24	30
25	∅

Position de l'escalier sur le bassin :
Côté : AM BL AB ML
Angle : A B L M
Position du bloc/échelle sur le bassin :
Côté : AM BL AB ML

Échelle / bloc

Échelle double découpe

Bassin enterré : renseigner 28, 29, 30
Bassin hors-sol : renseigner 35, 36, 37

Bon pour commande

À : _____ Le : _____ / _____ / 20 _____

Je reconnais avoir lu et accepté les conditions générales de vente et de garantie

Nom : _____ Signature et tampon : _____

Vos références

Cette commande a fait l'objet d'un devis, merci de rappeler le numéro : _____

Informations client

Réf. piscine : _____
 N° commande : _____
 Date commande : _____
 Code client : _____
 Nom : _____
 Adresse : _____

 Code postal : _____ Ville : _____
 Pays : _____
 Téléphone : _____ Fax : _____
 E-mail : _____

Adresse de livraison si différente de l'adresse de facturation

Nom : _____
 Adresse : _____

 Code postal : _____ Ville : _____
 Pays : _____
 Téléphone : _____ Fax : _____
 E-mail : _____

Forfait pour toutes livraisons directes chez le particulier selon conditions générales de vente.

Délai demandé de livraison (sous réserve de faisabilité) : ____ / ____ / 20__

Informations couverture

Catégorie du bassin

Destination de l'équipement : Bassin neuf en construction
 Bassin existant..... ▶ Équipement nouveau
 Équipement en remplacement d'un autre

Modèle de couverture

Vernosc GRILLE Cold GRILLE Freeze Bleu / Noir Vert / Noir Gris / Noir Sable / Noir
 GRILLE Extrem GRILLE Wood
 ProCover Bleu / Noir Vert / Noir Neige / Noir Sable / Noir Gris perle / Noir

Forme

Nature du bassin

Traditionnel Coque - Nom : _____ Fabricant : _____
 Panneaux - Fabricant : _____ Autre : _____

Forme* de la couverture

A rectangulaire B géométrique simple C Libre (Implique prise de cotes par triangulation) Commande avec gabarit (Le gabarit en un seul morceau doit être adressé avec l'inscription "côté ciel/côté eau". Sauf demande expresse du client, les gabarits seront retournés avec la couverture.)



Options

Couvertures de sécurité

Pitons douilles aluminium Ø 10
 Piton plage bois
 Crochet fixation hors-sol en polyamide
 Crochet fixation verticale ou horizontale

Couvertures d'hivernage

Pitons douilles aluminium Ø 10
 Piton laiton escamotable
 Piton plage bois
 Piton gazon
 Piton gazon plastique

B-Pack

Sable Bleu Vert Gris



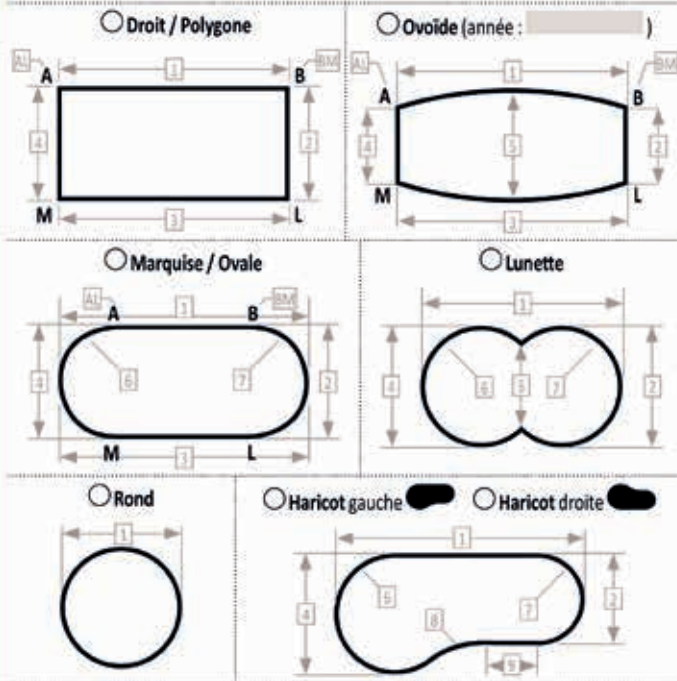
À noter

- Votre commande indique les cotes de la piscine. La couverture confectionnée présentera un débordement de + 0,35 m à + 0,40 m sur tout le pourtour (sauf modèles Wood + 0,13 m sur tout le pourtour par rapport aux cotes extérieures margelles). Assurez-vous que l'environnement de la piscine permet la mise en place et l'ancrage de la couverture (conformément à la norme 90-308 pour les couvertures de sécurité : voir nos conseils p. 261).
- Procover : la commande indique les cotes plan d'eau (dans le cas d'un volet immergé, prendre la cote à l'aplomb de la poutrelle). Voir schéma prises de cotes p. 272-273.
- La commande doit être complète et précise et ne permettre qu'une seule interprétation.
- Les mesures des angles arrondis ou pans coupés se prennent dans le prolongement des longueurs en simulant un angle droit (si le pan est à 45°, sinon il faut 2 cotes).
- La triangulation doit toujours être accompagnée d'un plan positionnant les points A et B.
- Attention minimum de facturation = 15 m² pour modèle GRILLE Wood, 20 m² pour tous les autres modèles.

Informations bassin

Plan du bassin

Cochez le plan correspondant au bassin et renseignez les dimensions intérieures bassin dans les tableaux ci-dessous. Pour le modèle GRILLE Wood, les cotes sont extérieures margelles. En cas de forme complexe, merci de joindre un feuillet supplémentaire avec un dessin détaillé comprenant toutes les mesures nécessaires.



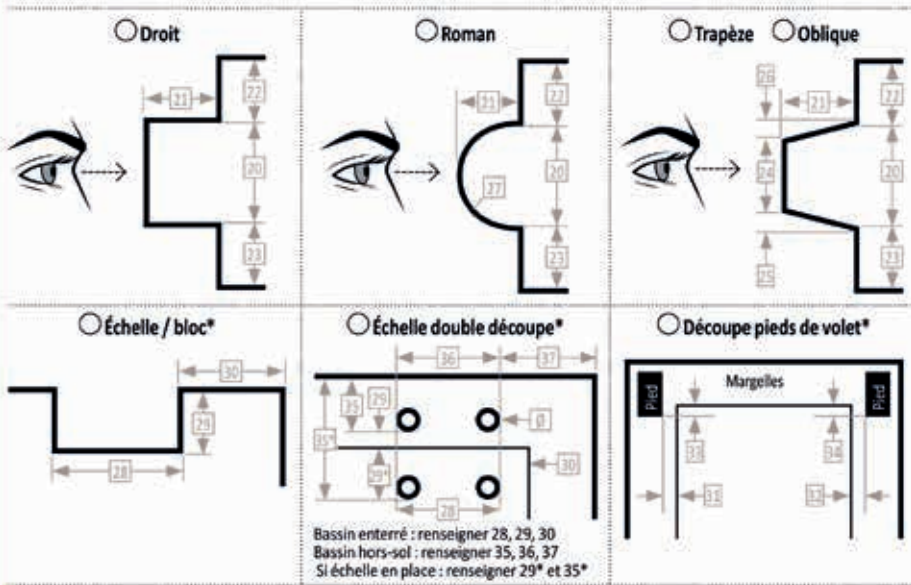
Vue de dessus (en m)		Diagonales (en m)	
1	R 6	AL	
2	R 7	BM	
3	R 8		
4	9		
5			

Angle droit	Arrondi (en cm)	Pan coupé (en cm)			
		Angle à 45°		Angle différent de 45°	
A	○ a:	○ a:	○ a:	a1:	a2:
B	○ b:	○ b:	○ b:	b1:	b2:
L	○ l:	○ l:	○ l:	l1:	l2:
M	○ m:	○ m:	○ m:	m1:	m2:

Débordement (pour bassin enterré) :
 10 cm (ProCover) 35 cm 40 cm

Plan de l'escalier, de l'échelle et/ou du bloc

Si la piscine possède un escalier, cochez le plan correspondant et renseignez les dimensions dans les tableaux de droite.



Vue de dessus (en m)	
20	30
21	31
22	32
23	33
24	34
25	35
26	35°
27	36
28	37
29	∅
29°	

Position de l'escalier sur le bassin :
 Côté : AM BL AB ML
 Angle : A B L M
 Position du bloc/échelle sur le bassin :
 Côté : AM BL AB ML

*Dans le cas d'une découpe échelle ou bloc, la couverture perd sa conformité.

Bon pour commande

λ : _____ Le : ____ / ____ / 20 ____

Je reconnais avoir lu et accepté les conditions générales de vente et de garantie

Nom : _____ Signature et tampon _____



DEVIS / BON DE COMMANDE

A adresser par mail à votre agence SCP
info.benelux@scppool.com



Vos références

Cette commande a fait l'objet d'un devis, merci de rappeler le numéro : _____

Informations client

Réf. piscine : _____
 N° commande : _____
 Date commande : _____
 Code client : _____
 Nom : _____
 Adresse : _____
 Code postal : _____ Ville : _____
 Pays : _____
 Téléphone : _____ Fax : _____
 E-mail : _____

Adresse de livraison si différente de l'adresse de facturation

Nom : _____
 Adresse : _____
 Code postal : _____ Ville : _____
 Pays : _____
 Téléphone : _____ Fax : _____
 E-mail : _____
 Forfait pour toutes livraisons directes chez le particulier selon conditions générales de vente.
 Contact pour prise de rendez-vous :
 Nom : _____
 Téléphone : _____
 Informations à communiquer au chauffeur pour la livraison : _____

Délai demandé de livraison (sous réserve de faisabilité) : ____ / ____ / 20

Informations couverture

Catégorie du bassin

Destination de l'équipement : Bassin neuf en construction
 Bassin existant..... Équipement nouveau
 Équipement en remplacement d'un autre

Modèle de couverture

Vancouver SKIN Cold Bleu/Ivoire Vert/Ivoire Amande/Ivoire Ivoire/Ivoire Terracotta/Ivoire
 SKIN Freeze SKIN Wood Light Gris/Gris Gris foncé/ Gris
 SKIN Extrem Bleu/Gris SB Vert/Gris SB Amande/Gris SB Gris/Gris SB Gris foncé/Gris SB

Forme

Nature du bassin Traditionnel Coque - Nom : _____ Fabricant : _____
 Panneaux - Fabricant : _____ Autre : _____

Bloc de filtration cavalier Référence : _____ Sans arceau (Ht ≤ 10 cm) Avec arceaux (Ht > 10 cm)

Forme* de la couverture
 A rectangulaire B géométrique simple C Libre (Implicite prise de cotes par triangulation) Commande avec gabarit (Le gabarit en un seul morceau doit être adressé avec l'inscription "côté ciel/côté eau". Sauf demande expresse du client, les gabarits seront retournés avec la couverture.)

Options

Couvertures de sécurité
 Pitons douilles aluminium Ø 10
 Piton plage bois
 Crochet fixation hors-sol en polyamide
 Crochet fixation verticale ou horizontale

Couvertures d'hivernage
 Pitons douilles aluminium Ø 10
 Piton laiton escamotable
 Piton plage bois
 Piton gazon
 Piton gazon plastique

B-Pack
 Sable Bleu Vert Gris



À noter

- Votre commande indique les cotes de la piscine. La couverture confectionnée présentera un débordement de + 0,35 m à + 0,40 m sur tout le pourtour (sauf pour le modèle SKIN Wood Light : + 0,13 m sur tout le pourtour par rapport aux cotes extérieures margelles). Assurez-vous que l'environnement de la piscine permet la mise en place et l'ancrage de la couverture (conformément à la norme 90-308 pour les couvertures de sécurité : voir nos conseils p. 261).
- La commande doit être complète et précise et ne permettre qu'une seule interprétation.
- Les mesures des angles arrondis ou pans coupés se prennent dans le prolongement des longueurs en simulant un angle droit (si le pan est à 45°, sinon il faut 2 cotes).
- La triangulation doit toujours être accompagnée d'un plan positionnant les points A et B.
- Attention minimum de facturation = 15 m² pour modèle SKIN Wood Light, 20 m² pour tous les autres modèles.

Informations bassin

Plan du bassin

Cochez le plan correspondant au bassin et renseignez les dimensions intérieures bassin dans les tableaux ci-dessous. Pour le modèle SKIN Wood Light, les cotes sont extérieures margelles. En cas de forme complexe, merci de joindre un feuillet supplémentaire avec un dessin détaillé comprenant toutes les mesures nécessaires. Pour les piscines hors-sol bois, précisez le positionnement des montants verticaux.

Droit / Polygone

Ovoïde (année: _____)

Marquise / Ovale

Lunette

Rond

Haricot gauche

Haricot droite

Vue de dessus (en m)	
1	R 6
2	R 7
3	R 8
4	9
5	

Diagonales (en m)	
AL	
BM	

Angle droit	Arrondi (en cm)	Pan coupé (en cm)			
		Angle à 45°		Angle différent de 45°	
A	<input type="radio"/> a:	<input type="radio"/> a:	<input type="radio"/> a:	<input type="radio"/> a1:	<input type="radio"/> a2:
B	<input type="radio"/> b:	<input type="radio"/> b:	<input type="radio"/> b:	<input type="radio"/> b1:	<input type="radio"/> b2:
L	<input type="radio"/> l:	<input type="radio"/> l:	<input type="radio"/> l:	<input type="radio"/> l1:	<input type="radio"/> l2:
M	<input type="radio"/> m:	<input type="radio"/> m:	<input type="radio"/> m:	<input type="radio"/> m1:	<input type="radio"/> m2:

Débordement (pour bassin enterré):
 35 cm 40 cm

Plan de l'escalier, de l'échelle et/ou du bloc

Si la piscine possède un escalier, cochez le plan correspondant et renseignez les dimensions dans les tableaux de droite.

Droit

Roman

Trapèze

Oblique

Échelle / bloc*

Échelle double découpe*

Découpe pieds de volet*

Vue de dessus (en m)	
20	30
21	31
22	32
23	33
24	34
25	35
26	35*
27	36
28	37
29	∅
29*	

Position de l'escalier sur le bassin :
Côté : AM BL AB ML
Angle : A B L M
Position du bloc/échelle sur le bassin :
Côté : AM BL AB ML

Bassin enterré : renseigner 28, 29, 30
Bassin hors-sol : renseigner 35, 36, 37
Si échelle en place : renseigner 29* et 35*

*Dans le cas d'une découpe échelle ou bloc, la couverture perd sa conformité.

Bon pour commande

À : _____ Le : _____ / _____ /20 _____

Je reconnais avoir lu et accepté les conditions générales de vente et de garantie

Nom : _____ Signature et tampon : _____

Vos références

Informations client

Réf. piscine : _____
 N° commande : _____
 Date commande : _____
 Code client : _____
 Nom : _____
 Adresse : _____
 Code postal : _____ Ville : _____
 Pays : _____
 Téléphone : _____ Fax : _____
 E-mail : _____

Adresse de livraison si différente de l'adresse de facturation

Nom : _____
 Adresse : _____
 Code postal : _____
 Ville : _____ Pays : _____
 Téléphone : _____ Fax : _____
 E-mail : _____

Forfait pour toutes livraisons directes chez le particulier selon conditions générales de vente.

Délai demandé de livraison (sous réserve de faisabilité) : ____ / ____ / 20__

Logistique

Accès : Semi-remorque 38 T Porteur 19 T
 Véhicule léger (un supplément sera facturé)
 Contact pour prise de rendez-vous de livraison :
 Nom : _____
 Téléphone : _____
 Informations à communiquer au chauffeur pour la livraison :

Informations couverture

Catégorie du bassin

Destination de l'équipement : Bassin neuf en construction
 Bassin existant..... Équipement nouveau
 Équipement en remplacement d'un autre

Modèle de couverture

EASY Light Bleu/Ivoire Vert/Ivoire
 EASY One Bleu/Ivoire Vert/Ivoire Amande/Ivoire Ivoire/Ivoire Terracotta/Ivoire
 EASY First Évolution Gris/Gris Gris foncé/Gris
 EASY Wood* *Type de manœuvre : Manivelle Volant
 EASY Top Bleu/Gris SB Vert/Gris SB Amande/Gris SB Gris/Gris SB Gris foncé/Gris SB

Forme

Nature du bassin Traditionnel Coque - Nom : _____ Fabricant : _____

Forme du bassin Forme : Rectangulaire Géométrique Libre (kit de patins non posés obligatoires, réf. 4431)
 Escalier : Sur la largeur Sur la longueur**
 Bloc de filtration cavalier : Réf. : _____ Sans arceau (Ht ≤ 10 cm) Avec arceaux*** (Ht > 10 cm)

Forme de la couverture Rectangulaire À pans coupés (modèles EASY First Évolution et EASY Wood - 4 pans coupés maximum).
 Grand Rectangle englobant l'escalier (couverture sans bavette escalier).

** Exception : dans le cas d'un escalier sur la longueur placé à l'extrémité du bassin, prévoir 20 cm de plus sur la longueur de la couverture. *** Possible sur les couvertures à barres EASY First Evolution et EASY Top.

Enroulement motorisé

ROLLTROT® DUO

Options

Kit de patins de protection Sangle avec système d'attache rapide Volant
 Kit spécial neige Piton d'ancrage escamotable inox pour bois Manivelle démultipliée supplémentaire
 Kit antisoulèvement sur tube Piton clou/fourreau Sangle amovible de déroulement



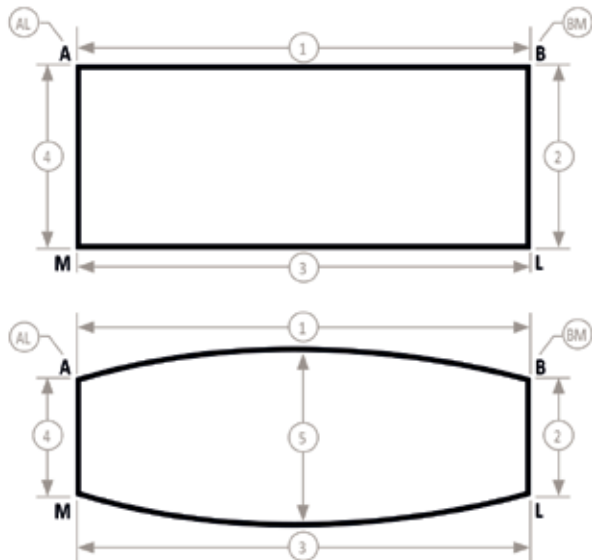
- Votre commande indique les cotes de la piscine. La couverture confectionnée présentera un débordement de + 25 cm (par défaut) ou + 30 cm à la demande (EASY First Évolution et EASY Top) sur tout le pourtour par rapport à l'intérieur du bassin et pour l'EASY Wood un débordement de 14 cm sur les longueurs et 5 cm sur les largeurs par rapport aux cotes extérieures margelles. Assurez-vous que l'environnement de la piscine permet la mise en place et l'ancrage de la couverture conformément à la norme NF P 90-308.
- La commande doit être complète et précise et ne permettre qu'une seule interprétation.

Informations bassin

Plan du bassin

Renseignez les dimensions intérieures du bassin dans les tableaux ci-dessous.

Dimensions maximums du bassin : tableau p. 243 - En cas de forme différente d'un rectangle, nous fournir le rectangle englobant votre forme et prendre un kit de patins de protection en option.



Dimensions intérieures du bassin, sauf pour le modèle EASY Wood (cotes extérieures margelles) :

Vue de dessus (en m)	
1	4
2	5
3	

Diagonales (en m)	
AL	
BM	

	Pan coupé (en cm)			
	Angle à 45°		Angle différent de 45°	
A	○ a :	○ a :	a1 :	a2 :
B	○ b :	○ b :	b1 :	b2 :
L	○ l :	○ l :	l1 :	l2 :
M	○ m :	○ m :	m1 :	m2 :



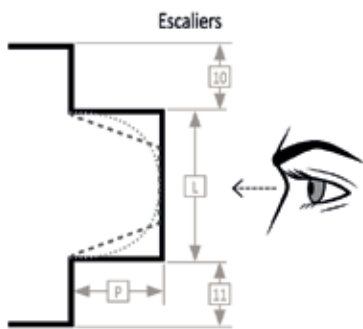
Débordement pour bassins enterrés :

- 25 cm (par défaut)
 - 30 cm (possible pour les couvertures EASY First Évolution et EASY Top)
- Zone de Stockage : AM BL

Plan de l'escalier ou/et bloc

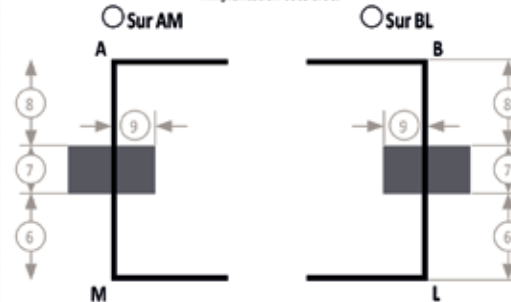
Indiquez les dimensions intérieures et le positionnement de l'escalier et/ou du bloc de filtration s'il y en a un.

Quel que soit la forme, la bavette escalier qui recouvrira la partie escalier sera réalisée en forme rectangulaire.



Position de l'escalier sur le bassin :
Côté : AM BL AB ML

Bloc de filtration
Si bloc autre que Desjoux ou Filtrinor, veuillez nous fournir une photo de l'implantation côté bloc.



Vue de dessus (en m)	
P	
L	
6	
7	
8	
9	
10	
11	

Hauteur du bloc par rapport au nez de margelle (en cm) : _____

Observations : _____

Bon pour commande

À : _____ Le : _____ / _____ / 20 _____

Je reconnais avoir lu et accepté les conditions générales de vente et de garantie

Nom : _____ Signature et tampon : _____



ENTRETIEN



- 334 > Accessoires d'entretien SuperPro
- 336 > Accessoires d'entretien Clear Choice Gold
- 343 > Accessoires d'entretien
- 346 > Balais manuels
- 349 > Gamme de robots
- 350 > Comparatif des robots Maytronics
- 351 > Robots électriques Maytronics
- 358 > Robots électriques Dolphin Gamme Z
- 362 > Pièces détachées Maytronics
- 363 > Robots électriques Pentair
- 364 > Robots électriques Hayward
- 365 > Robot électrique exclusif
- 366 > Robots électriques rechargeables sans fil
- 368 > Aspirateurs rechargeables
- 371 > Nettoyeurs hydrauliques

Têtes de balais



Double action brossage + aspiration. Accélère le nettoyage, plus besoin de brosser avant d'aspirer, tout se fait en même temps.

RÉF	DÉSIGNATION.	COLISAGE	€HT
SPG-400-0008	Balai Luxe Roto-Trap	6 A	54,00



Equipée de brosses et tête articulée en 3 parties. Largeur 35,5 cm

RÉF	DÉSIGNATION.	COLISAGE	€HT
SPG-400-0003	Balai alu	6 A	75,00



55 cm de large - 12 roues avec roulement à billes. Poignée pivotante en métal. Compatible tuyaux 1,5" et 2"

RÉF	DÉSIGNATION.	COLISAGE	€HT
SPG-400-0015	Balai flexible pro béton	4 A	84,90

NEW



Brosses très denses et longues. Comprend des connecteurs pour s'adapter à 1,25" et 1,5"

RÉF	DÉSIGNATION.	COLISAGE	€HT
SPG-400-0013	Tête de balai triangulaire en vinyle	A	73,90

Manches télescopiques



Épaisseur 1.4mm - Fermeture double serrage

RÉF	DÉSIGNATION.	COLISAGE	€HT
SPG-400-0006	Manche Pro - 2 longueurs de 2.40m	6 A	56,90



RÉF	DÉSIGNATION.	COLISAGE	€HT
SPG-400-0012	Manche Pro - 3 longueurs de 1.50m	6 A	52,00

Accessoires pour manches et balais



1



2



3



4

RÉF	DÉSIGNATION	COLISAGE	€HT
1 KOK-400-8615**	Support d'accessoires (la paire de 3 crochets)	24 A	3,70
2 KOK-401-0019	Came de serrage	72 C	4,00
3 KOK-401-0033*	V-CLIP, EZ-CLIP & VAC PINS SET	24 C	1,90
4 KOK-401-0031***	Articulation de balais PVC	24 C	2,65

*Jusqu'à épuisement du stock - Changement de référence : KOK-401-0001

**Jusqu'à épuisement du stock - Changement de référence : KOK-400-0224

***Jusqu'à épuisement du stock - Changement de référence : KOK-401-0167

Brosses de nettoyage et épaisseuses



Brosse grand format 50 cm sur 10 cm de large. Poils à 180 degrés pour assurer une couverture du brossage du fond, des parois et des recoins

RÉF	DÉSIGNATION.	COLISAGE	€HT
SPG-400-0007	Brosse de fond	6 A	27,00



RÉF	DÉSIGNATION.	COLISAGE	€HT
SUP-400-0002*	Brosse 60 cm métal	12 A	32,90

**Jusqu'à épuisement du stock et changement de référence en cours de saison*



Le manche en Alu est renforcé, le bord profilé afin de récolter facilement les débris. Filet en nylon facilement remplaçable.

RÉF	DÉSIGNATION.	COLISAGE	€HT
SPG-400-0004	Épouseuse de fond - Usage intensif	12 A	33,20



Filet de fond renforcé pour éviter l'usure due au frottement

RÉF	DÉSIGNATION.	COLISAGE	€HT
SPG-400-0009	Épouseuse de fond	12 A	16,10



Pour usage intensif, manche alu renforcé. Il suffit de dévisser le support pour changer facilement le filet.

RÉF	DÉSIGNATION.	COLISAGE	€HT
SPG-400-0005	Épouseuse de surface - Usage intensif	12 A	30,00



Filet en nylon super résistant et doublé afin de capturer les débris les plus fins

RÉF	DÉSIGNATION.	COLISAGE	€HT
SPG-400-0010	Épouseuse de surface	12 A	15,00

NEW



RÉF	DÉSIGNATION.	COLISAGE	€HT
KOK-400-8633	Épouseuse de surface	12 A	7,99

NEW



RÉF	DÉSIGNATION.	COLISAGE	€HT
KOK-400-8632	Épouseuse de fond	12 A	9,80



RÉF	DÉSIGNATION.	COLISAGE	€HT
KOK-400-8617	Épouseuse de surface en alu renforcé	12 A	10,05

Épuisettes

Pour usage intensif

Manche alu renforcé. Il suffit de dévisser le support pour changer facilement le filet.



Filet nylon profond ultra résistant repositionnable. Avec bandeau de nettoyage. Structure en aluminium.

RÉF	DÉSIGNATION.	COLISAGE	€HT
CLR-400-0088	Épuisette de surface	12 A	13,50

*Jusqu'à épuisement du stock



Filet nylon profond ultra résistant repositionnable. Avec bandeau de nettoyage. Structure en aluminium.

RÉF	DÉSIGNATION.	COLISAGE	€HT
CLR-400-8500*	Ramasse-feuilles	12 A	20,50

*Jusqu'à épuisement du stock

GAMME PRO



RÉF	DÉSIGNATION.	COLISAGE	€HT
CLR-400-0104*	Épuisette de fond*	12 A	27,00

*Jusqu'à épuisement du stock



RÉF	DÉSIGNATION.	COLISAGE	€HT
CLR-401-0014*	Filet de remplacement	A	5,90

*Jusqu'à épuisement du stock

Brosses de nettoyage



Avec poignée finition aluminium or. Poils nylon résistants.

RÉF	DÉSIGNATION.	COLISAGE	€HT
CLR-400-8502*	Brosse murale renforcée 45 cm	24 A	17,50

*Jusqu'à épuisement du stock

Manche télescopique



MANCHE TÉLESCOPIQUE

Longueur de 2,40 m à 4,80 m. Poignée et verrouillage ergonomique. Prise en main extra confortable. Embout de protection pour éviter d'endommager le liner.

RÉF	DÉSIGNATION.	COLISAGE	€HT
CLR-400-8511*	Manche télescopique	6 A	49,00

*Jusqu'à épuisement du stock

Têtes de balai



RÉF	DÉSIGNATION.	COLISAGE	€HT
CLR-400-0084*	Balai triangulaire translucide	6 A	23,00

**Jusqu'à épuisement du stock*



Equipée de brosses et tête articulée en 3 parties - Largeur 35,5 cm

RÉF	DÉSIGNATION.	COLISAGE	€HT
CLR-400-0049*	Balai Alu	6 A	68,80

**Jusqu'à épuisement du stock*



Finition aluminium or. Equipée de brosses et tête articulée en 3 parties - Largeur 45,7 cm.

RÉF	DÉSIGNATION.	COLISAGE	€HT
CLR-400-8505*	Balai Luxe Alu - Extra large	6 A	80,00

**Jusqu'à épuisement du stock*

Tuyau flottant



Avec 1 embout tournant et 1 fixe

RÉF	DÉSIGNATION.	COLISAGE	€HT
CLR-400-8044*	Tuyau flottant noir et or 9 ml	A	48,00
CLR-400-8042*	Tuyau flottant noir et or 12 ml	A	59,00
CLR-400-8043*	Tuyau flottant noir et or 15 ml	A	75,00

**Jusqu'à épuisement du stock*

Kit d'entretien



Comprend : le balai triangulaire translucide gold, l'époussette de surface, la brosse de paroi, le kit d'analyse et le thermomètre chromé.

RÉF	DÉSIGNATION.	COLISAGE	€HT
CLR-400-0166*	Kit d'entretien complet Clear Choic	4 A	71,00

**Changement de modèle en cours de saison*

Brosses



RÉF	DÉSIGNATION	COLISAGE	€HT
1 POL-400-2162	Balai rectangulaire - 40 cm de large	6 A	23,90
2 POL-400-2163	Balai triangulaire	6 A	24,20
3 POL-400-2158	Brosse mur	12 A	21,60
4 POL-400-2159	Brosse angle	24 A	11,30

Épuisettes



RÉF	DÉSIGNATION	COLISAGE	€HT
1 POL-400-2161	Épuisette de fond	12 A	25,30
2 POL-400-2160	Épuisette de surface	12 A	22,60

Manches télescopiques



RÉF	DÉSIGNATION	COLISAGE	€HT
1 KOK-400-0079	Alu 1,80 à 3,60m/1,1mm	12 A	21,00
2 KOK-400-0078	Alu 2,40 à 4,80m/1,1mm	12 A	25,00
POL-400-0004	2x1,80m (clip)/0,8mm	12 NEW A	48,60
POL-400-0005	2,40m (clip)/0,8mm	12 NEW A	39,20

Tuyaux flottants



RÉF	DÉSIGNATION.	€HT
SPG-400-0100	9 ml	A 48,00
SPG-400-0101	12 ml	A 58,00
SPG-400-0102	15 ml	A 75,00

Brosses



1



2



3

RÉF	DÉSIGNATION	COLISAGE	€HT
1 FUN-400-8566*	Balai triangulaire - Avec 3 brosses rotatives	6 A	25,00
2 FUN-400-8563*	Brosse de paroi - Extrémités flexibles - Poignée solide en aluminium	12 A	15,00
3 FUN-400-8560*	Brosse poils caoutchouc	12 A	15,00

*Jusqu'à épuisement du stock

Épuisettes



1



2

RÉF	DÉSIGNATION	COLISAGE	€HT
1 FUN-400-8562*	Épuisette de fond	12 A	13,00
2 FUN-400-8561*	Épuisette de surface	12 A	11,00

*Jusqu'à épuisement du stock

Manche télescopique



RÉF	DÉSIGNATION	COLISAGE	€HT
FUN-400-8564*	Manche - 2 longueurs de 2,40 m - de 2,40 à 4,80m	12 A	42,00

*Jusqu'à épuisement du stock

Tuyaux flottants



RÉF	DÉSIGNATION	€HT
PLF-400-0101*	9 ml	A 42,70
PLF-400-0102*	12 ml	A 48,20
PLF-400-0103*	15 ml	A 63,40


*Jusqu'à épuisement du stock

Kit d'entretien



RÉF	DÉSIGNATION	COLISAGE	€HT
1 KOK-400-8637	Comprenant : Tête de balai - Brosse - Épuisette de surface - Thermomètre bleu - Trousse d'analyse chlore, pH	6 A	38,00
2 KOK-400-8624	Comprenant : Épuisette de fond, balai demi-lune à dépression, brosse de paroi renforcée poils nylon 45 cm, thermomètre luxe blanc, testeur 3 en 1 (chlore libre, pH et alcalinité totale). Présenté en valisette quadrichromie très attractive	6 A	58,00

Épuisettes



RÉF	DÉSIGNATION	COLISAGE	€HT
1 KOK-400-8607	Épuisette de surface plastique standard	12 A	3,60
2 KOK-400-8619	Épuisette de surface avec manche 1,20 m	12 A	6,90
3 KOK-400-8617	Épuisette de surface aluminium renforcée	12 A	10,05
4 KOK-400-8608	Épuisette de fond standard	12 A	5,20
5 KOK-400-8004*	Épuisette fond Heavy Duty	12 A	11,00
6 KOK-400-8609	Épuisette de fond aluminium renforcée	12 A	11,00

*Jusqu'à épuisement du stock


Têtes de balai



RÉF	DÉSIGNATION	COLISAGE	€HT
1 KOK-400-8605	Tête de balai demi-lune	12 A	11,00
2 KOK-400-8610	Tête de balai triangulaire lestée	6 A	12,00
KOK-401-0132*	Brosses de remplacement. Set de 3*	24 C	2,85
3 KOK-400-8620	Tête de balai brosses latérales	12 A	12,40
4 KOK-400-8612	Balai béton flexible 8 roues	12 A	16,00
5 KOK-400-8629	Balai demi lune à dépression Balai lesté avec brosse et régulation d'aspiration. Pour piscine liner	6 A	12,20

*Jusqu'à épuisement du stock


Brosses de nettoyage



RÉF	DÉSIGNATION	COLISAGE	€HT
1 KOK-400-8623	Brosse pour paroi 45 cm courbe	12 A	5,90
2 KOK-400-8613	Brosse pour paroi luxe alu renforcée 42 cm	12 A	9,70
3 KOK-400-8614	Brosse pour mur anti-algues	24 A	2,30
4 KOK-400-8621	Brosse tout usage poils polypropylène	24 A	1,50
5 KOK-400-8606	Brosse poils inox 26 cm anti algues	12 A	9,40
6 KOK-400-8639	Brosse pour les angles adaptable sur manche	48 A	3,70
7 KOK-400-8615*	Support d'accessoires set de 2x3 crochets	24 A	3,70
8 KOK-400-8627	Gant magique Poolstyle	18 A	7,40

*Changement de référence (KOK-400-0224) en cours de saison

Manches télescopiques



RÉF	DÉSIGNATION	COLISAGE	€HT
1 KOK-400-8638	Alu 1,20 à 3,60 m / 0,8 mm	12 A	21,30
2 KOK-400-8644	Alu 2,40 à 4,80 m / 0,8 mm	12 A	29,00
3 KOK-400-8645	Alu 1,80 à 3,60 m / 0,8 mm	12 A	20,00

Tuyaux flottants Poolstyle



RÉF	DÉSIGNATION	€HT
PSL-400-2007*	Tuyau flottant 8 m-2embouts	A 35,20
PSL-400-2009*	Tuyau flottant 10 m-2 embouts	A 42,00
PSL-400-2010*	Tuyau flottant 12 m-2 embouts	A 49,00
PSL-400-2011*	Tuyau flottant 15 m-2 embouts	A 62,00
PSL-400-2012*	Tuyau flottant 20 m-2 embouts	A 82,00

*Changement de référence en cours de saison

Aqua® Fingers



TÊTE DE BALAIS MICRO FIBRE AQUA® FINGERS

Aqua®Fingers rend le nettoyage des piscines coque, mosaïque et liner simple, rapide et efficace.

Il suffit d'un balayage rapide pour nettoyer les coins, arêtes et escaliers grâce à sa tête flexible qui permet de manoeuvrer dans les endroits étroits et les recoins difficiles d'accès. Convient pour le nettoyage des couvertures.

RÉF	DÉSIGNATION	COLISAGE	€HT
1 WTC-400-0001	Tête de balais complète	12 A	55,00
2 WTC-400-0002	Éponge microfibre de remplacement	12 A	37,20

Thermomètres classiques



RÉF	DÉSIGNATION	COLISAGE	€HT
1 KOK-400-8682	Bleu standard	24 A	1,90
2 KOK-400-8634	Flottant	24 A	3,50
3 KOK-400-8684	Chromé	24 A	7,10
4 KOK-400-8616*	Luxe rond blanc	24 A	2,70

*Changement de référence (KOK-400-0225) en cours de saison

Thermomètres originaux



RÉF	DÉSIGNATION	COLISAGE	€HT
1 KOK-400-8687*	Thermomètre bouée flottant	12 A	18,00
2 KOK-400-8630	Flottant animaux, en display de 12	12 A	6,50
3 KOK-400-8587	Tutti Frutti	12 A	14,10
4 KOK-400-8040	Canard	12 A	12,60
5 KOK-400-8589*	Jumbo Storm (73 cm de hauteur)	6 A	37,00
6 FUN-400-3012	Digital solaire	12 NEW A	22,00

*Jusqu'à épuisement du stock

Présentoirs



RÉF	DÉSIGNATION	COLISAGE	€HT
1 KOK-400-8626	Œufs	12 (Présentoir) A	8,00
2 KOK-400-8588	Divers	9 (Présentoir) A	10,90
3 KOK-400-8635	Yummy	9 (Présentoir) A	14,20

La gamme Toucan



POOL'GOM® : LA GOMME MAGIQUE

Parfait pour retirer les tâches incrustées sur le liner ou l'escalier. Cette gomme ne contient pas de produits chimiques.

Application : Mouillez le bout de la gomme et frottez la surface à nettoyer, les tâches disparaissent par micro abrasion.

RÉF	DÉSIGNATION	COLISAGE	€HT
TOU-400-0005	Pool'Gom® boîte de 3 gommes	36	A 6,90



NET'SKIM® : LE PRÉFILTRE UNIVERSEL POUR SKIMMER

Préfiltre jetable que l'on fixe dans le panier du skimmer de la piscine ou du spa.

S'adapte à tous les panier jusqu'à 24 cm de diamètre. Avec attaches pour fixations au panier du skimmer. Finesse de filtration 250-300µ.

RÉF	DÉSIGNATION	COLISAGE	€HT
TOU-400-0003	Net'Skim® boîte de 12	36	A 14,00



WATER LILY® : L'ABSORBANT DE CRÈME SOLAIRE

Absorbant sélectif de substances et déchets gras présents à la surface de l'eau.

Principe : Constitué d'un tissu de microfibres traitées spécifiquement pour fixer les molécules grasses présentes à la surface de l'eau. Produit jetable qui doit être changé environ tous les 10 jours. Produit breveté.

RÉF	DÉSIGNATION	COLISAGE	€HT
TOU-400-0007	Water Lily® boîte de 6	36	A 13,05



NET'LINE® : LE GEL NETTOYANT POUR LA LIGNE D'EAU

Double action : Détartrant et dégraissant ! Appliquez directement sur les parois humidifiées. Laissez agir quelques minutes. Frottez si nécessaire avec une éponge naturelle puis rincez abondamment. Bouchon de sécurité ISO 8317

RÉF	DÉSIGNATION	COLISAGE	€HT
TOU-400-0022	Net'Line® poche de 300ml	20	A 18,60



EASY POOL'GOM® : LA GOMME MAGIQUE ET PRATIQUE

Nettoyez efficacement tâches et salissures incrustées sur la ligne d'eau, couvertures, volets, bâches, etc. Facile à utiliser grâce à sa poignée ergonomique et son format adapté

RÉF	DÉSIGNATION	COLISAGE	€HT
TOU-400-0016	Easy Pool'Gom®	30	A 12,80
TOU-400-0017	Recharge Easy Pool'Gom®	60	A 7,80



POOL'GOMXL® : LA GRANDE GOMME MAGIQUE MULTI-SURFACES

Son support est étudié pour s'adapter aux manches télescopiques traditionnels, facilitant ainsi son utilisation. Idéal pour les tâches incrustées au fond du bassin.

RÉF	DÉSIGNATION	COLISAGE	€HT
TOU-400-0011	Pool'Gom XL® gomme 26x9cm	20	A 29,30
TOU-400-0012	Recharge Pool'Gom XL®	60	A 9,60



KIT D'ENTRETIEN : LES INDISPENSABLES DURANT LA SAISON

Les indispensables pour l'ouverture ou l'hivernage des piscines. Composition : 2 unités de Net'Skim® + 2 unités de Water Lily® + 1 unité de Pool'Gom®

RÉF	DÉSIGNATION	COLISAGE	€HT
TOU-400-0010	Kit entretien		A 10,50



PRÉSENTOIR TOUCAN

Composition : 36 unités Net'Skim®, 36 unités Water Lily®, 36 unités Pool'Gom®, 4 unités Easy Pool'Gom® + 14 unités recharge, 20 unités Net'Line®, 6 unités Pool'Gom XL® + 24 unités recharge

RÉF	DÉSIGNATION	COLISAGE	€HT
TOU-400-0024	Présentoir livré garni, prêt à la vente		A 1980



PRÉFILTRES JETABLES NON LESTÉS

Un petit investissement pour un grand profit
Le préfiltre jetable POOLSTYLE s'adapte sur la plupart des paniers de skimmers du marché et convient autant aux piscines enterrées qu'aux bassin hors-sol ou aux spas. S'adapte à tous les paniers jusqu'à 24cm de diamètre

RÉF	DÉSIGNATION.	COLISAGE	€HT
KOK-400-0162*	Préfiltres jetables	36 A	7,70

**Jusqu'à épuisement du stock*



LA GOMME MAGIQUE

Pour l'entretien de la ligne d'eau
Boîte de 2 grandes gommess + 2 petites gommess

RÉF	DÉSIGNATION.	COLISAGE	€HT
KOK-400-0200*	La Gomme magique	24 A	4,40

**Jusqu'à épuisement du stock*



GANT MAGIQUE POOLSTYLE

Gant en latex renforcé d'une matière abrasive pour l'entretien du bassin
Ne pas utiliser sur les liners avec un vernis spécifique (type ALKOR2010 ou Celsius)

RÉF	DÉSIGNATION.	COLISAGE	€HT
KOK-400-8627	Gant magique Poolstyle	18 A	7,40



PEIGNE DE NETTOYAGE CARTOUCHES

Se connecte au tuyau d'arrosage

RÉF	DÉSIGNATION.	COLISAGE	€HT
KOK-400-8685	Peigne de nettoyage cartouches	24 A	14,70

Les diffuseurs flottants



1




2



3

RÉF	DÉSIGNATION	COLISAGE	€HT
1 KOK-450-8011	Pour piscine	24 A	4,40
2 KOK-450-8012	Pour spa	24 A	2,30
3 KOK-450-8013	Avec thermomètre (Mix de 3 couleurs)	12 A	7,30

Tuyaux flottants



1. Tuyau sectionnable 2. Embout de tuyau cannelé 3. Raccord universel 4. Adaptateur universel

RÉF	DÉSIGNATION	COLISAGE	€HT
1 PLF-400-0005	Tuyau sectionnable de 50 ml Ø 38 mm	15 A	175,00
1 PLF-400-0047	Tuyau sectionnable de 50 ml Ø 32 mm	15 A	159,00
2 KOK-401-0004	Embout de tuyau cannelé	72 A	1,30
3 KOK-251-0001	Raccord universel 1"1/2 Ø 38 et Ø 32 mm	100 A	1,40
4 KOK-250-0004	Adaptateur universel 1" et 1"1/2	144 A	1,30

Pièges à feuilles



RÉF	DÉSIGNATION.	COLISAGE	€HT
KOK-201-0184*	Piège à feuilles avec raccords	6 A	29,00

*Jusqu'à épuisement du stock

RÉF	DÉSIGNATION.	COLISAGE	€HT
KOK-400-8590	Piège à feuilles Leaf Canister	6 A	48,90

Autres accessoires



RÉF	DÉSIGNATION.	COLISAGE	€HT
KOK-400-8631	Enrouleur pour tuyau flottant Enroulement possible jusqu'à 15 m	A	57,00

RÉF	DÉSIGNATION.	COLISAGE	€HT
KOK-400-0003	Bac pédiluve - 56 cm x 40 cm x hauteur 9 cm (jusqu'à 8,5 cm d'eau)	A	8,10

Kit réparation liner



KIT RÉPARATION LINER

- ▶ Tube de colle 30 ml
- ▶ Livré avec un applicateur
- ▶ Peut s'appliquer sous l'eau
- ▶ Utilisable pour les liners de piscine ainsi que pour les piscines gonflables
- ▶ 5 patches autocollant

RÉF	DÉSIGNATION.	COLISAGE	€HT
KOK-600-0003		96 A	6,90

Twist pro de Nodipool

Le balai 3 en 1 pour fonds de piscine et coffre de volet immergé


- ▶ Nettoie facilement les coffres de volet immergé de piscines.
- ▶ Divise par deux le temps d'entretien des fonds de piscines.



1 BRAS MODULABLE 2 POSITIONS

Grâce à son bras modulable le balai **TWIST PRO** nettoie :

- ▶ En position centrale les fonds de piscine.
- ▶ En position excentrée les coffres de volet immergé




2 BALAI 3 EN 1 : (BREVETÉ)

Divisez par **deux** le temps d'entretien des fonds de piscine grâce à la technologie d'aspiration brevetée qui combine les fonctionnalités de l'épuisette, de l'aspirateur de fond et de la brosse d'angle en un seul passage.

Les feuilles sont canalisées avant d'être aspirées et collectées dans un piège feuille (accessoire en option). Les brosses conçues pour décoller les particules les plus tenaces permettent un travail de finition optimale.

3 DURABLE

Aluminium 2 mm peint



2 Tailles



55 cm | 2,8 Kg | Pompe > 16 m³/h - 46 cm | 2,5 Kg | Tout type de pompe

4 MANCHE DIRECTIONNEL

Permet une maniabilité **facile et sans effort** du balai en bout de perche et dans les piscines pointe diamant.

5 BROSSES LATÉRALES ASPIRANTES AMOVIBLES

Adaptez en un clic la configuration de votre Twist Pro à vos travaux.

- ▶ Avec brosses pour frotter et aspirer les angles. (marches, coins, ...)
- ▶ Sans brosses pour plus de performance sur les fonds de piscine.

 **YouTube**
vidéo du
produit



Un balai protégé, facilement transportable et toujours opérationnel grâce à son kit de rechange intégré.

Contient :

- 1 balai | 1 mallette de transport
- 1 kit de pièces de rechange (2 brosses latérales, 4 roues, 4 axes, 2 clips piscine)

RÉF	DÉSIGNATION		€HT
NDV-400-0001	Twist Pro Pack Combo 55	B	715,00
NDV-400-0002	Twist Pro Pack Combo 46	B	668,00
NDV-401-0004	Pack pièces de rechange (2 brosses latérales, 4 roues, 4 axes, 2 clips piscine)	B	127,00
NDV-401-0001	Brosse latérale x2	B	95,50
NDV-401-0002	Brosse inférieure 55	B	95,50
NDV-401-0003	Brosse inférieure 46	B	95,50

B Vac

Conçu pour nettoyer la plupart des piscines autoportantes du marché

Pour piscines jusqu'à 4,57m



- ▶ Forme innovante.
- ▶ Système de fermeture permettant l'accès facile au préfiltre.
- ▶ Longueur 178cm
- ▶ Forme ergonomique, poids plume !
- ▶ Brosse clipsée permettant de nettoyer le fond de la piscine de ses débris.
- ▶ Roues facilitant les déplacements dans l'eau.
- ▶ Convient aux piscines autoportantes de 2,5 à 5m de diamètre.
- ▶ Fonctionne sur l'aspiration du système de filtration à partir d'une puissance de 45W.
- ▶ Compatible avec la plupart des piscines autoportantes du marché.

RÉF	DÉSIGNATION	COLISAGE	€HT
KOK-400-8033*	B Vac	6 B	33,20

*Jusqu'à épuisement du stock

V Trap

Le kit le plus complet pour la piscine hors-sol jusqu'à 5,50m



- ▶ Conçu pour le nettoyage des piscines à paroi souple
- ▶ Le kit comprend : la tête d'aspiration V-Trap, 6m de tuyau souple, un manche télescopique jusqu'à 2,40m, une brosse largeur 25cm et une époussette de fond

RÉF	DÉSIGNATION	COLISAGE	€HT
KOK-400-8648	V Trap	4 A	65,00

Balai Mano Vac

Pour nettoyer spas, escaliers, goulottes de débordement, piscines hors sol, blocs de filtration intégrés



- ▶ Elimine le sable, les graviers et le débris au fond de votre piscine hors sol ou spa.
- ▶ Il suffit de pomper: les débris sont aspirés dans le filtre transparent.
- ▶ Un filet pour le nettoyage de la surface
- ▶ Un embout pour le brossage de la paroi
- ▶ Un support mural pour le rangement

RÉF	DÉSIGNATION.	COLISAGE	€HT
KOK-400-8579	Balai Mano Vac	6 A	46,00

*Changement de référence (KOK-400-8698) en cours de saison

Balai Fairlocks

Pour l'entretien régulier des grands bassins et piscines publiques avec une qualité pro



- ▶ Tête de balai 48 cm
- ▶ Équipée de roulettes
- ▶ Poids : 3 kg
- ▶ Béton/liner
- ▶ Vis papillon
- ▶ Complet avec adaptateur tuyau flottant

RÉF	DÉSIGNATION.	COLISAGE	€HT
FLK-400-0030	Balai Fairlocks	10 B	149,00
FLK-400-0004	Pièces de rechange. Adaptateur pour tuyau flottant prévoir : réduction 38/50	- C	12,00
PAC-401-0004	Option : Adaptateur pour le manche télescopique à clip - Pack de 3	- B	33,00

Aspirateur triangulaire Hayward

Aspirateur Hayward triangulaire avec brosse et lesté



RÉF	DÉSIGNATION.	COLISAGE	€HT
HAY-400-2158	Aspirateur triangulaire	10 B	94,90

GAMME DE ROBOTS

MODELE	GARANTIE	LONG PISCINE MAX	CHARIOT	APPLI	TELECOM	CYCLE NETTOYAGE	PAGE
--------	----------	------------------	---------	-------	---------	-----------------	------

ROBOTS ÉLECTRIQUES

maytronics | Exceptional Experience

ZENIT BIO	2 ans	15 m	Oui	Oui	Oui	2h/3h/4h	351
ZENIT 70	4 ans	15 m	Oui	Oui	Oui	1h/ 1h30/2h/2h30	352
ZENIT 60	4 ans	15 m	Oui	Oui	Option	1h/1h30/2h/2h30	353
ZENIT 55	3 ans	15 m	Oui	Oui	Option	1h/2h	354
ZENIT 30	4 ans	15 m	Oui	Oui	Option	1h30/2h30/3h30	355
ZENIT 20	4 ans (3 sur ref sans chariot)	15 m	Oui	Oui	Non	2h30	356
ZENIT 15	2 ans	12 m	Oui	Oui	Non	2h30	357
ZENIT 10	2 ans	10m	Non	Non	Non	3h	357
Z4i	3 ans	15 m	Oui	Oui	Non	1h/1h30/2h/2h30	358
Z3i	3 ans	12 m	Oui	Oui	Non	1h/1h30/2h/2h30	359
Z1B	3 ans	12 m	Non	Non	Non	2h	360
ZFUN	2 ans	10 m	Non	Non	Non	2h	361

PENTAIR

PROWLER P25	2 ans	8 m	Oui	Oui	Via app	1h30	363
PROWLER P20	2 ans	12 m	Non	Oui	Via app	1h30/2h/2h30	363
PROWLER P10	2 ans	16 m	Non	Non	Non	1h30/2h/2h30	363

HAYWARD

AQUAVAC 650	3+1 ans	12 m	Oui	Oui	Non	1h30/2h30	364
AQUAVAC 300 QC	2 ans	18 m	Non	Non	Non	1h30 /4H	364

COSMY

BWT-200-0010	2 ans	10 m	Oui	Oui	Non	1h30/2h00	365
--------------	-------	------	-----	-----	-----	-----------	-----

ROBOTS ÉLECTRIQUES RECHARGEABLES SANS FIL

LIBERTY 400	3 ans	10 m	Non	Oui	Non	2h00	366
LIBERTY 300	2 ans	10 m	Non	Non	Non	2h00	366
LIBERTY 200	2 ans	10 m	Non	Non	Non	2h00	366
VEKTRO AUTO	2 ans	7,3	Non	Non	Non	Autonomie 1h30	367
VEKTRO RX250	2 ans	7,3	Non	Non	Non	Autonomie 1h30	367
VEKTRO RX150	2 ans	4,8	Non	Non	Non	Autonomie 45mn	367

MODELE	FABRICANT	TYPE DE PISCINE	CAPACITE DE DEBRIS	AUTONOMIE	TEMPS DE CHARGE	PAGE
--------	-----------	-----------------	--------------------	-----------	-----------------	------

ASPIRATEURS RECHARGEABLES

VEKTRO XL - 3 FILTRES	Kokido	Grande à petite	6,5 l	75 min	5/6h	368
VEKTRO PRO - 3 FILTRES	Kokido	Grande à moyenne & spa	0,65 l	90 min	5/6h	368
VEKTRO JUNIOR- 3 FILTRE	Kokido	Moyenne à petite & spa	0,55 l	30 min	4/5 h	369
VEKTRO MINI	Kokido	Petite & spa	0,42 l	40 min	4/6 h	369
LEKTRA	Kokido	Petite & spa	-	60 min	-	370
SPA LIFE	Kokido	Spa & Jacuzzi	-	-	-	370

MODELE	FABRICANT	GARANTIE	LONG CABLE	PUISSANCE POMPE MINIMALE	PAGE
--------	-----------	----------	------------	--------------------------	------

NETTOYEURS HYDRAULIQUES

MX8 + MX9	Zodiac	2 ans	12 m	3/4 CV	371
MAGIC CLEAN	Hayward	2 ans	9,6 m		371
PIÈGE À FEUILLES CYCLONIQUE					371

COMPARATIF DES ROBOTS MAYTRONICS

CARACTÉRISTIQUES							
	ZFUN	ZIB	Z3I	Z4I	ZENIT 10	ZENIT 15	ZENIT 20
LONGUEUR MAXI BASSIN	10 m	12 m	12 m	15 m	10 m	12 m	15 m
LONGUEUR CÂBLE FLOTTANT	15 m	18 m	18 m avec pivot	18 m avec pivot	18 m avec pivot	18 m avec pivot	18 m avec pivot
TYPE DE NETTOYAGE	Fond + Parois	Fond + Parois + Ligne d'eau	Fond + Parois + Ligne d'eau	Fond + Parois + Ligne d'eau	Fond	Fond + Parois + Ligne d'eau	Fond + Parois + Ligne d'eau
TYPE DE BROSSÉ	Picots	Picots+ Brossage actif	Picots+ Brossage actif	Picots+ Brossage actif	Brosse combinée	Brosse combinée	Brosse combinée + Brossage actif
NBRE DE MOTEURS (POMPE/TRACTION)	2	2	2	2	2	2	3
TÉLÉCOMMANDE	Non	Non	MyDolphin™Plus	MyDolphin™Plus	Non	Non	MyDolphin™Plus
CHARIOT INCLUS	Non	Non	Oui	Oui	Stand	Oui	Oui
DURÉE DE CYCLE(S)	2h	2h	1h30/2h/2h30h	1h00/2h30	3h	2h30	2h30
USAGE	Privé	Privé	Privé	Privé	Privé	Privé	Privé
POIDS	6,5 kg	7,5 kg	7,5 kg	7,5 kg	9,5 kg	10 kg	11 kg
GARANTIE	2 ans	3 ans	3 ans	3 ans	2 ans	4 ans	4 ans-3 sur modèle sans chariot

CARACTÉRISTIQUES					
	ZENIT 30	ZENIT 55	ZENIT 60	ZENIT 70	BIO SUCTION
LONGUEUR MAXI BASSIN	15 m	15 m	15 m	15 m	15 m
LONGUEUR CÂBLE FLOTTANT	18 m avec pivot	18 m avec pivot	18 m avec pivot	18 m avec pivot	18 m avec pivot
TYPE DE NETTOYAGE	Fond + Parois + Ligne d'eau	Fond + Parois + Ligne d'eau	Fond + Parois + Ligne d'eau	Fond + Parois + Ligne d'eau	Fond + Parois
TYPE DE BROSSÉ	Brosse combinée + Brossage actif	Brosse combinée + Brossage actif	Brosse combinée + Brossage actif	Brosse combinée + Brossage actif	Brosse biologique
NBRE DE MOTEURS (POMPE/TRACTION)	3	3	3	3	3
TÉLÉCOMMANDE	Oui + Appli MyDolphin™Plus	Oui + Appli MyDolphin™Plus	Appli MyDolphin™Plus	Oui + Appli MyDolphin™ Plus	Oui
CHARIOT INCLUS	Oui	Oui	Oui	Oui	Oui
DURÉE DE CYCLE(S)	1h30/2h30/3h30	1h/2h	1h/1h30/2h/2h30	1h/1h30/2h /2h30	2h/3h/4h
USAGE	Privé	Privé	Privé	Privé	Étang de nage
POIDS	11 kg	10,7 kg	11,5 kg	11,5 kg	11,5 kg
GARANTIE	4 ans	3 ans	4 ans	4 ans	2 ans sauf brosses

CARACTÉRISTIQUES			
	Zenit Liberty 200	Zenit Liberty 300	Zenit Liberty 400
LONGUEUR MAXI BASSIN	10m	10m	10m
TYPE DE NETTOYAGE	Fond+ parois + ligne d'eau	Fond + parois + ligne d'eau	Fond + parois + ligne d'eau
TYPE DE BROSSÉ	Brossage actif	Brossage actif	Brossage actif
NBRE DE MOTEURS	1 moteur d'entraînement, chenilles	1 moteur d'entraînement, chenilles	1 moteur d'entraînement, chenilles
TÉLÉCOMMANDE	Non	Non	Via app
CHARIOT INCLUS	Non	Non	Non
DURÉE DE CYCLE(S)	2h	2h	2h
USAGE	Privé	Privé	Privé
POIDS	8,1kg	8,1kg	8,1kg
GARANTIE	2 ans	2 ans	3 ans

Dolphin Pro X1, Pro X2, Pro X7, Pro X91 et 2x2 Pro Gyro, voir p. 459 à 461

Bio Suction

le robot idéal pour les bassins naturels et étangs de nage



Le Dolphin Bio Suction, de Maytronics, est la première solution automatisée pour l'entretien des bassins biologiques et naturels.

- ▶ Il combine le meilleur de la technologie et du design éprouvés de Dolphin avec des fonctionnalités supplémentaires qui répondent aux exigences particulières des bassins biologiques et naturels.
- ▶ Le Dolphin Bio Suction offre parmi les meilleures performances de nettoyage pour des longueurs de bassins allant jusqu'à 15 m. Il complète l'action de filtrage de la zone de régénération en retirant efficacement les feuilles et autres débris à l'aide du filtrage interne ou du système d'aspiration externe, et brosse le fond, les parois et la ligne d'eau.

CARACTÉRISTIQUES

TEMPS DE CYCLE	2 / 3 / 4 heures
CÂBLE	18 m
CÂBLE SWIVEL ANTI-TORSION	Empêche l'entortillement et le vrillage du câble
FILTRATION	Une filtration triple pour les particules fines et les débris plus gros
BROSSES	Brosses biologiques conçues pour les surfaces glissantes et inégales.
COMMANDE À DISTANCE	Choix des programmes de nettoyage, réglage du démarrage différé et navigation manuelle
POIDS	11,5 Kg
TUYAU D'ASPIRATION	Kit d'aspiration pour un raccordement externe (optionnel)
DÉBIT D'ASPIRATION	17 m ³ par heure
TENSION D'ALIMENTATION DU MOTEUR	24 VDC
ALIMENTATION	Sortie de l'alimentation numérique 30 VDC, IP 54 indicateur de sac de filtrage plein, indicateur de démarrage différé
RÉPARATION	Simple d'entretien et d'utilisation, réparable au niveau revendeur
CADDY	Inclus
GARANTIE	24 mois, sur toutes les pièces du produit, à l'exception des brosses

RÉF	DÉSIGNATION		€HT
MAY-200-0188	Bio Suction	B	2299,00
MAY-201-1142	Set de tuyaux (10)	B	169,00
PSL-100-0153	Pompe Poolstyle - 1 CV 12m ³	A	293,00

Zenit 70

Équipé des meilleures fonctionnalités de Maytronics



Branchez & oubliez
grâce à l'application
MyDolphin™ Plus



- ▶ Programme hebdomadaire "Advanced +" permet de programmer le robot pour n'importe quelle date et heure mais également de dédier un mode de nettoyage différent pour chacun des cycles sélectionné.
- ▶ Meilleure étanchéité de la structure du robot; permet une meilleure puissance d'aspiration et une plus grande capacité d'absorption de la saleté tout en empêchant le retour de celle-ci dans la piscine.
- ▶ L'angle centré des broches de brosse dirige la saleté vers l'ouverture d'aspiration du robot.

CARACTERISTIQUES

PISCINE LONG MAXI	15 m
SURFACE NETTOYÉE	Fond + Parois + Ligne d'eau
CYCLE DE NETTOYAGE	1h/ 1h30/2h/2h30
FINESSE FILTRATION	Multi couches-Fin/Ultrafin
TYPE DE BROSSES	Brosses combinées :Picots PVC + mousses
MANIABILITÉ	2 moteurs d'entraînement
NAVIGATION	Cyro
CHARIOT DE TRANSPORT	Oui
TÉLÉCOMMANDE	Oui

RÉF	DÉSIGNATION		€HT
MAY-200-0293	Zenit 70	B	2119,00
MAY-200-0258	Housse Dolphin Premium	B	55,00

Zenit 60


Performance maximale avec un minimum d'efforts



Branchez & oubliez grâce à l'application MyDolphin™ Plus



Programmation hebdomadaire grâce au boîtier IOT 100-250 V - 180 W



Navigation et mobilité

- Le meilleur de la gamme Z serie Système PowerStream, permettant une couverture totale de toute la surface, associé au moteur à entraînement double Dynamic™, avec sortie d'eau multidirectionnelle et contrôle de navigation précis.
 - Le meilleur de la gamme ZENIT : moteur à double entraînement performant, avec taux d'aspiration accru
 - Le cloud offre au Zenit60 une connectivité 24h / 24, 7j / 7 permettant un contrôle et une gestion avancée à distance (fonctionnement, départ différé, historique des nettoyages...), des services dynamiques et des notifications proactives aux utilisateurs. Le service est facilité en permettant des diagnostics et mises à niveau logicielles à distance.
 - L'étanchéité supplémentaire du filtre empêche le retour de la poussière fine dans la piscine. Résultat : de meilleures performances.
- Panneaux de cartouche plus épais en option (x2), pour une surface utile plus grande

CARACTERISTIQUES

PISCINE LONG MAXI	15 m
SURFACE NETTOYÉE	Fond + Parois + Ligne d'eau
CYCLE DE NETTOYAGE	01h30 / 2h / 20h30
FINESSE FILTRATION	Multi couches - Fin/Ultra fin
TYPE DE BROSSES	Brosses combinées : Picots PVC + mousses
MANIABILITÉ	2 moteurs d'entraînement
NAVIGATION	Cyro
CHARIOT DE TRANSPORT	Oui

RÉF	DÉSIGNATION	€HT
MAY-200-0213	Zenit 60	B 1899,00
MAY-200-0258	Housse Dolphin Premium	B 55,00

Zenit 55

S'attaque aux débris les plus tenaces



MyDolphin™Plus
Application mobile connectée Wifi



Connecté au Cloud
en temps réel



Programmation hebdomadaire grâce au boîtier IOT
100-250 V - 180 W



- ▶ Etanchéité supplémentaire pour les gros débris
- ▶ Programme hebdomadaire
- ▶ Pilotage manuel
- ▶ Fonction «Récupérez-moi»

CARACTÉRISTIQUES

CYCLE DE NETTOYAGE	Normal : 2h00 - Mode rapide : 1h00 (sol uniquement)
PISCINE LONG MAXI	15 m
CÂBLE	18 m (anti-tortillement)
SURFACE NETTOYÉE	Fond, parois, ligne d'eau
FINESSE FILTRATION	Filtres fin et Ultrafins accessible par le haut
TYPE DE BROSSES	Double brosse active
MANIABILITÉ	Un moteur à double entraînement
TÉLÉCOMMANDE	Application mobile
CHARIOT DE TRANSPORT	Inclus
GARANTIE	3 ans

RÉF	DÉSIGNATION		€HT
MAY-200-0042	Zenit 55	B	1699,00
MAY-200-0258	Housse Dolphin Premium	B	55,00

Zenit 30

Télécommande incluse !



Branchez & oubliez
grâce à l'application
MyDolphin™Plus

- ▶ Programmation du temps de filtration, du cycle ou pilotage du timer
- ▶ Nettoie le fond, les parois et la ligne d'eau
- ▶ Equipé de brosses combinées picots PVC/mousses (95% des revêtements) ou mousses Wonder brush
- ▶ Equipé du Gyro pour une navigation optimisée
- ▶ Programmation possible du nettoyage sur une semaine
- ▶ Equipé d'un chariot de transport
- ▶ Contrôle complet du robot grâce à l'application Smartphone MyDolphin™Plus

CARACTÉRISTIQUES

CYCLE DE NETTOYAGE	1h30/2h30/3h30
PISCINE LONG MAXI	15 m
CÂBLE PIVOTANT BREVETÉ	18 m
SURFACE NETTOYÉE	Fond, parois, ligne d'eau
FINESSE FILTRATION	Filtres Ultrafins - Filtres Printemps
TYPE DE BROSSES	3 Broses combinées : Picots PVC + mousses ou mousses Wonder Brush (+ 1 à vitesse 130%)
MANIABILITÉ	2 moteurs d'entraînement
TÉLÉCOMMANDE	Oui
CHARIOT DE TRANSPORT	Chariot Gris Zenit
GARANTIE	4 ans

Avec chariot de transport et brosses combinées Picots PVC/mousse

RÉF	DÉSIGNATION	€HT
MAY-200-0211*	Zenit 30	B 1709,00

*Jusqu'à épuisement du stock

Avec brosses mousse Wonder Brush (Spécial céramique)

RÉF	DÉSIGNATION	€HT
MAY-200-0210*	Zenit 30	B 1759,00

*Jusqu'à épuisement du stock

Zenit 20*

Le Best Seller de la gamme Zenit



Programmation hebdomadaire grâce au boîtier IOT



Branchez & oubliez grâce à l'application MyDolphin™Plus

- ▶ Nettoie le fond, les parois et la ligne d'eau
- ▶ Equipé de brosses combinées picots PVC/mousses ou mousses Wonder brush
- ▶ Equipé du Gyro pour une navigation optimisée
- ▶ Equipé d'un chariot de transport
- ▶ Application Smartphone MyDolphin™Plus :
 - pour piloter le robot
 - pour programmer la navigation sur une semaine 2, 3 ou 7x



Avec chariot de transport et brosses combinées Picots PVC/mousse

RÉF	DÉSIGNATION		€HT
MAY-200-0209	Zenit 20 - AVEC chariot de transport et brosses combinées Picots PVC/mousse	B	1559,00
MAY-200-0072*	Zenit 20 - SANS chariot de transport et brosses combinées Picots PVC/mousse (garantie 3 ans)	B	1499,00

*Disponible en cours de saison, garantie 3 ans

Avec brosses mousse Wonder Brush (Spécial céramique)

RÉF	DÉSIGNATION		€HT
MAY-200-0208	Zenit 20	B	1579,00

*Jusqu'à épuisement du stock

Zenit 15



Livré avec chariot de transport

Le Zenit 15 apporte un nettoyage optimal des bassins jusqu'à 12 m de longueur.
Monte aux parois et nettoie la ligne d'eau.

CARACTÉRISTIQUES

PISCINE LONG MAXI	10 m
CÂBLE PIVOTANT BREVETÉ	18 m
CYCLE DE NETTOYAGE	2h30
SURFACE NETTOYÉE	Fond, parois, ligne d'eau
TYPE DE REVÊTEMENT	2 brosses combinées : picots PVC + mousses
MANIABILITÉ	1 moteur d'entraînement
CHARIOT DE TRANSPORT	Oui

RÉF	DÉSIGNATION	€HT
MAY-200-0023	Zenit 15	B 1 299,00

Zenit 10



Livré avec support fixe

Le Zenit 10 est le robot idéal pour les piscines jusqu'à 10m de longueur.
Pour un investissement minimum, le Zenit 10 apporte la technologie Dolphin pour un nettoyage de qualité, en particulier sur les zones difficiles comme les angles, murs et sols.

CARACTÉRISTIQUES

PISCINE LONG MAXI	10 m
CÂBLE PIVOTANT BREVETÉ	18 m
CYCLE DE NETTOYAGE	3h
SURFACE NETTOYÉE	Fond
BROSSES	2 brosses combinées : picots PVC + mousses
MANIABILITÉ	1 moteur d'entraînement

RÉF	DÉSIGNATION	€HT
MAY-200-0063	Zenit 10	B 949,00

Z4i

La performance absolue



Connecté au Cloud
en temps réel



MyDolphin™Plus
Application mobile connectée Wifi



Programmation hebdomadaire grâce au boîtier IOT
100-250 V - 180 W

- ▶ 4 Modes de nettoyage
- ▶ Programme hebdomadaire & choix de la durée du cycle
- ▶ Pilotage manuel
- ▶ Indicateur "filtre plein"
- ▶ Fonction "Récupérez-moi"

CARACTÉRISTIQUES

CYCLES DE NETTOYAGE	1h/1h30/2h/2h30
FILTRATION	Filtre multicouche à chargement par le haut
BROSSAGE	Brosse active
ALIMENTATION	Transformateur électrique à faible consommation d'énergie
CABLE PIVOTANT BREVETÉ	18 m
POIDS	7,5 kg
GARANTIE	36 mois limitée (moteur/transfo)
PROGRAMME HEBDOMADAIRE	Oui
COMMANDE SMARTPHONE	Oui
INDICATEUR LED	Oui
CHARIOT DE TRANSPORT	Oui

RÉF	DÉSIGNATION	€HT
MAY-200-0059	Z4i	B 1599,00

Z3i

Pour les piscines jusqu'à 12 m de long



Branchez & oubliez grâce à l'application MyDolphin™ Plus



- ▶ Commande du robot via l'application MyDolphin™ Plus sur votre smartphone
Possibilité de programmer le nettoyage et le guidage du robot à distance.
- ▶ Couverture totale de toute la surface de la piscine grâce au système PowerStream
- ▶ Filtre multicouche, qui sépare et filtre simultanément la saleté grossière et les particules fines et ultrafines pour un filtrage hautement efficace et sans colmatage. Les parties du filtre s'enclenchent et se démontent, facilitant l'entretien.
- ▶ Alimentation écologique qui économise l'énergie
- ▶ Accès au système de filtrage par le dessus
- ▶ Léger, facile à manipuler
- ▶ Evacuation de l'eau rapide, sans débris
- ▶ Fiabilité Maytronics
- ▶ Entretien facile et réparation rapide

CARACTÉRISTIQUES

CYCLES DE NETTOYAGE	1h30 / 2h / 2h30
FILTRATION	Filtre multicouche
BROSSAGE	Brosse active
ALIMENTATION	Nouveau transformateur électrique à faible consommation d'énergie
CABLE PIVOTANT BREVETÉ	18 m
POIDS	7,5 kg
GARANTIE	36 mois limitée (moteur/transfo)
PROGRAMME HEBDOMADAIRE	Oui
COMMANDE SMARTPHONE	Oui
INDICATEUR LED	Oui
CHARIOT DE TRANSPORT	Oui

RÉF	DÉSIGNATION	€HT
MAY-200-0212	Z3i	B 1439,00

Z1b

Pour piscines jusqu'à 12 m de long



- ▶ Filtrage deux niveaux, pour éliminer des particules fines et ultrafines
- ▶ Couverture totale de toute la surface de la piscine grâce au système PowerStream
- ▶ Ramassage efficace des saletés, des débris fins comme gros
- ▶ Accès au filtre par le dessus Facile à ouvrir et à entretenir
- ▶ Léger, facile à manipuler
- ▶ Évacuation de l'eau rapide, sans débris
- ▶ Fiabilité Maytronics
- ▶ Entretien facile et réparation rapide

CARACTÉRISTIQUES

CYCLE DE NETTOYAGE	1 cycle de 2 h
FILTRATION	Filtre multicouche
BROSSAGE	Brosse active, tourne 2 fois plus vite que la vitesse de déplacement du robot pour un nettoyage amélioré du fond de la piscine, peu importe le revêtement
ALIMENTATION	Transformateur électrique à faible consommation d'énergie
LONGUEUR DE CÂBLE	18 m
POIDS	7,5 kg
GARANTIE	36 mois limitée (moteur/transfo)
PROGRAMME HEBDOMADAIRE	Non
COMMANDE SMARTPHONE	Non
INDICATEUR LED	Non
CHARIOT DE TRANSPORT	Optionnel

RÉF	DÉSIGNATION	€HT
MAY-200-0013	Z 1b	B 1139,00

Z fun

Le Z Fun est idéal pour le nettoyage du fond des piscines de petites dimensions (jusqu'à 10 m de long), y compris les piscines hors sol.



- ▶ Accès au système de filtration par le haut - panier simple à nettoyer et à mettre en place
- ▶ Léger, facile à manipuler
- ▶ Evacuation propre et rapide de l'eau
- ▶ Brossage actif pour aider à supprimer les algues et impuretés
- ▶ Système de filtration efficace et facile d'utilisation
- ▶ Aspire efficacement les fines particules comme les gros débris
- ▶ Fiabilité reconnue - Fabriqué par Maytronics, le leader des robots
- ▶ Entretien facile et réparation rapide

CARACTÉRISTIQUES

CYCLE DE NETTOYAGE	2h
FILTRATION	Panier filtrant
BROSSAGE	Brosse active, tourne 2 fois plus vite que la vitesse de déplacement du robot pour un nettoyage amélioré du fond de la piscine
ALIMENTATION	Transformateur électrique à faible consommation d'énergie
LONGUEUR DE CÂBLE	15 m
POIDS	6,5 kg
GARANTIE	24 mois limitée (moteur/ transfo)

RÉF	DÉSIGNATION	€HT
MAY-200-0159	Z Fun	B 859,00

Cartouches de filtration




1 - MAY-201-1384



2 - MAY-201-1323



3 - MAY-201-0687



4 - MAY-201-0688

RÉF	DÉSIGNATION	ROBOTS		€HT
1	MAY-201-1384 4 Cartouches filtration printemps	Z Fun	C	39,00
2	MAY-201-1323 4 Cartouches filtration ultra fin	Z Fun / Poolstyle	C	73,00
3	MAY-201-0687 4 Cartouches filtration ultra fin	Zenit 10/20/30/ Dolphin Bio	C	99,00
4	MAY-201-0688 4 Cartouches filtration printemps	Zenit 10/20/30/ Dolphin Bio	C	59,00

Kit complets de filtration



1 - MAY-201-1376



2 - MAY-201-1321




3 - MAY-201-1320




4 - MAY-201-1273



5 - MAY-201-1720

RÉF	DÉSIGNATION	ROBOTS		€HT
1	MAY-201-1319 Kit complet filtration avec panier printemps	Z1B / Z3I	C	152,00
	MAY-201-1320 Kit complet filtration avec panier ultra fin	Z1B / Z3I	C	179,00
2	MAY-201-1376 Kit complet filtration avec panier printemps	Z Fun	C	199,00
3	MAY-201-1321 Kit complet filtration avec panier printemps	Z Fun / Poolstyle	C	79,00
4	MAY-201-1273 Kit complet filtration avec panier printemps	Z1B / Z3I	C	66,00
	MAY-201-0048 Kit complet filtration avec panier ultra fin	Zenit 10/20/30	C	67,00
5	MAY-201-1720 Filtre à cartouche IO Zenit 60	Zenit 60	C	162,50
	MAY-201-1322 Kit complet filtration avec panier	Z Fun / Poolstyle	 C	63,20

Caddy's

RÉF	DÉSIGNATION	ROBOTS		€HT
MAY-201-1360*	Caddy Z1B / Z3I	Z1B / Z3I	C	145,00
MAY-201-1058*	Caddy Zenit	Zenit 15/20/30/60	C	145,00
MAY-201-0207	Caddy Zenit 10	Zenit 10	C	89,00
MAY-201-2012	Caddy universel		 C	145,00

*Jusqu'à épuisement du stock

Autres pièces détachées

1



2



RÉF	DÉSIGNATION	ROBOTS		€HT
MAY-201-0376	Wonder Brush	Zenit 10/15	C	95,00
1	MAY-201-0912 Clapet anti retour	Zenit 10/20/30/ Dolphin Bio	C	6,70
	MAY-201-1237 Clapet anti retour	Zenit 60	C	1,89
2	MAY-201-0109 Wonder Brush (x2)	Zenit 20/30	C	97,00
	MAY-200-0256 Housse protection robot	Zenit 20/30/60	B	39,00

Prowler P10/P20 /P25

Léger et agile comme un poisson dans l'eau



*+ 1 an garantie limitée
aux composants électriques pour P20
+2 ans garantie limitée
aux composants électriques pour P25

- Facile à porter et ergonomique : moins de 6kg et très compact
- Nettoyage méthodique et efficace de toute la piscine
- Filtration fine et nettoyage rapide : panier filtrant 100 microns facile à retirer et nettoyer

CARACTÉRISTIQUES

	Prowler P10	Prowler P20	Prowler P25
TYPE DE PISCINE	Toutes formes et surfaces	Toutes formes et surfaces	Toutes formes et surfaces
DIMENSION BASSIN MAXI	30m ²	70m ²	80 m ²
SURFACE NETTOYÉE	Fond	Fond, paroi et ligne d'eau	Fond, paroi et ligne d'eau
CYCLE DE NETTOYAGE	1h30	1h30, 2h, 2h30	1h30, 2h, 2h30
LONGUEUR DE CÂBLE	12m	16m	18m
ALIMENTATION ÉLECTRIQUE	<150 Watt	<150 Watt	<150 Watt
PUISSANCE D'ASPIRATION	15m ³ /h	15m ³ /h	15m ³ /h
APPLI ET BLUETOOTH	Non	Oui	Oui
FILTRATION	100µ	100µ - double filtre	100µ - double filtre
CHARIOT ET BOITIER DE COMMANDE	Sans chariot ni boîtier	Sans chariot/boîtier inclus	Chariot et boîtier inclus
DIMENSIONS ROBOT	39,5 x 36,5 x 20cm	39,5 x 36,5 x 20cm	39,5 x 36,5 x 20cm
POIDS ROBOT	5,75Kg	5,75Kg	5,75Kg

RÉF	DÉSIGNATION		€HT
PAC-200-0111	Robot Prowler P10	E	685,00
PAC-200-0112	Robot Prowler P20	E	849,00
PAC-200-0011	Robot Prowler P25	E	1049,00
PAC-201-0327	Panier Prowler P20	B	105,00
PAC-201-0318	Panier Prowler P25	B	73,50

Aquavac® 650

Une puissance d'aspiration constante



- ▶ Technologie «SpinTech™» : séparation des débris grâce à la technologie d'aspiration cyclonique sans filtre (18 hydrocyclones) qui assure une puissance d'aspiration maximale jusqu'à la fin du nettoyage
- ▶ Technologie «HexaDrive™» : le système de traction adaptatif «HexaDrive™» permet au robot d'escalader aisément les parois et de les nettoyer efficacement à l'aide de 6 brosses robustes à vitesse variable
- ▶ Collecteur «TouchFree™» : plus besoin de se salir les mains grâce au collecteur de débris transparent «TouchFree™» !
- ▶ Fonction «Tug & Catch» : permet de récupérer facilement le robot hors de l'eau
- ▶ Peut convenir à n'importe quel type de piscine :
 - Version picots : piscines liner, fibre de verre, PVC et béton
 - Version mousse : carrelage, mosaïque et acier

RÉF	DÉSIGNATION	TYPE	€HT
HAY-200-0518*	Aquavac® 650 - Version picots (Caddy inclu)	Liner, fibre de verre, PVC et béton	B 2049,00
HAY-200-0528*	Aquavac® 650 - Version mousse (Caddy inclu)	Carrelage, mosaïque et acier	B 2100,00

*Jusqu'à épuisement du stock

Aquavac® 300 QC



EXPERT LINE



- ▶ Version Quickclean pour un nettoyage en moins de 90 min (choix entre cycle court -90 min- ou long -4h-)
- ▶ Nettoie le fond, les parois et la ligne d'eau
- ▶ Navigation intelligente : en calculant la forme et la taille de votre bassin, (doté d'un microprocesseur à logique de contrôle ASCL) le robot AquaVac 300 vous garantit un nettoyage efficace de votre piscine
- ▶ Turbine puissante qui aspire les débris pendant que les rouleaux décollent la saleté
- ▶ Système électronique de protection contre les surcharges moteurs
- ▶ Système d'entraînement simplifié muni de paliers anti-corrosion pour une plus grande fiabilité
- ▶ Équipé de 2 panneaux filtrants faciles à enlever, faciles à nettoyer et faciles à remettre

RÉF	DÉSIGNATION	TYPE	€HT
HAY-200-0512	Version Quick Clean picots	Liner	B 1049,00
HAY-200-0036	Version Quick Clean mousse	Carrelage/coques	B 1049,00

ACCESSOIRES AQUAVAC® 300 QC

RÉF	DÉSIGNATION	€HT
HAY-201-0473	Élément filtrant (x2)	C 79,00
HAY-201-0603	Brosse picots (x1)	C 45,00
HAY-201-0647	Brosse mousse (x1) montée sur rouleau	C 97,00
HAY-200-0105	Chariot de transport optionnel	D 145,30

Cosmy One

Intuitif, rapide, efficace et facile d'utilisation, il est également intelligent et ergonomique

- ▶ Léger : 5,75kg
- ▶ Indicateur filtre plein



CARACTÉRISTIQUES

DIMENSIONS PISCINE CONSEILLEES	Longueur 10m
ZONE(S) NETTOYEE(S)	Fond + parois + ligne d'eau
CYCLE(S) DE NETTOYAGE	1h30/2h
ACCES AU FILTRE	Par-dessus
FILTRATION	Double filtre
BROSSAGE	1 brosse active centrale en PVC
DEPLACEMENT	3 moteurs (2 traction + 1 aspiration)
SWIVEL	Non (câble 16 m)
NAVIGATION	Système Aquasmart (gyroscoppe et accéléromètre)
FONCTION SUPPLEMENTAIRES	Indicateur de filtre plein
TELECOMMANDE	Non
CHARIOT DE TRANSPORT	En option

RÉF	DÉSIGNATION		€HT
BWT-200-0010	Robot COSMY One	B	779,00
BWT-200-0011	Chariot pour robot COSMY One	B	129,00

Liberty 200 / 300 / 400*

La nouvelle génération sans fil de robots nettoyeurs



Connecté en Bluetooth via l'application smartphone MyDolphin™ Plus (Pour le Liberty™ 400 exclusivement)



A l'aide de la perche, le robot remonte à la surface



Kit Filtre net (Liberty™ 200)



Filtres combinés avec 2 cartouches supplémentaires Ultra-fine (Liberty™ 300 et 400)

- ▶ L'expérience sans fil la plus simple du marché : il suffit d'appuyer sur START pour démarrer !
- ▶ Charge par induction (jusqu'à 6 h) : connexion magnétique pour une charge très facile à mettre en place
- ▶ Design élégant avec LED et couvercle transparent
- ▶ Récupération du robot par crochet (inclus) en fin de cycle pour le 200, avec système ClickUp pour le 300 et le 400
- ▶ Léger 8,1 kg

CARACTÉRISTIQUES

	Liberty™ 200	Liberty™ 300	Liberty™ 400
TYPE DE PISCINE	Tous revêtements, toutes formes de fond	Tous revêtements, toutes formes de fond	Tous revêtements, toutes formes de fond
DIMENSIONS BASSIN MAXI	10m longueur	10m longueur	10m longueur
SURFACE NETTOYÉE	Fond+parois+ligne d'eau	Fond+parois+ligne d'eau	Fond+parois+ligne d'eau
CYCLE DE NETTOYAGE	2h	2h	2h
FILTRATION	Filtres combinés	Filtres combinés+2 cartouches ultra fines supplémentaires	Filtres combinés+2 cartouches ultra fines supplémentaires, accès en haut
ALIMENTATION	Batterie Li-Ion pour 90min de puissance	Batterie Li-Ion pour 90min de puissance	Batterie Li-Ion pour 90min de puissance
FONCTIONS SUPPLÉMENTAIRES	Mode Eco	Mode Eco, sélecteur de cycle (Fond ou Fond+parois), Pick up en fin de cycle	Mode Eco Advanced, sélecteur de cycle (Fond ou Fond+parois), Pick up en fin de cycle
CONNECTIVITÉ	Non	Non	Application My Dolphin™ Plus en Bluetooth "Always Connected", connection au Cloud en temps réel
INDICATEUR LED	Robot sous tension ou éteint, niveau de batterie, codes erreur	Robot sous tension ou éteint, niveau de batterie, codes erreur	Robot sous tension ou éteint, niveau de batterie, codes erreur
CHARIOT	Non	Non	Non

RÉF	DÉSIGNATION	€HT
MAY-200-0001	Liberty™ 200	E 909,00
MAY-200-0079	Liberty™ 300	E 1 119,00
MAY-200-0081	Liberty™ 400 (1 an de garantie supplémentaire)	E 1 299,00

Vektro RX150 / RX250 / Auto



Vektro RX150



Vektro RX250



Vektro Auto

- ▶ Système breveté "Stop & Go". Optimise le temps dédié à collecter les débris dans toute la piscine. Moins de temps dédié à attendre au bord de la piscine comme pour les robots traditionnels avec un minuteur.
- ▶ Robot polyvalent et autonome
- ▶ Capteur d'eau Le moteur s'active seulement lors de l'immersion dans l'eau.
- ▶ Bouton ON/OFF magnétique Isolation totale pour prévenir des infiltrations d'eau
- ▶ LED Indicateur de batterie La lumière s'allume pendant l'utilisation et commence à clignoter lorsqu'il ne reste que 10 minutes d'utilisation.
- ▶ Le design compacte et léger permet une transportation dans/hors de la piscine sans effort.
- ▶ Rouleau et brosses à clipser. Aide à rassembler les débris et améliore l'efficacité du robot.

CARACTÉRISTIQUES

	Vektro® RX150	Vektro® RX250	Vektro® Auto
TYPE DE BASSIN	Hors sol ou enterrée - Jusqu'à 4,8 m	Hors sol ou enterrée - Jusqu'à 7,3 m	Hors sol ou enterrée - Jusqu'à 7,3 m
REVÊTEMENT	Vinyle, carrelage, polyester, mosaïque, béton	Vinyle, carrelage, polyester, mosaïque, béton	Vinyle, carrelage, polyester, mosaïque, béton
ZONE(S) NETTOYÉE(S)	Fond plat	Fond plat	Fond plat et pente jusqu'à 10%
BATTERIE	Rechargeable en lithium-ion	Rechargeable en lithium-ion	Rechargeable en lithium-ion
AUTONOMIE	45 min	1h30	1h30
TEMPS DE CHARGE	5 à 6 h	5 à 6 h	5 à 6 h
DÉBIT	60 l/min	71 l/min	71 l/min
CAPACITÉ DE DÉBRIS	2,2 l	4 l	4,5 l
FILTRATION	Sans sac : compartiment spacieux afin d'aspirer un maximum de débris avec filtre en acier inoxydable facile à nettoyer	Sans sac : compartiment spacieux afin d'aspirer un maximum de débris avec filtre en acier inoxydable facile à nettoyer	Sans sac : compartiment spacieux afin d'aspirer un maximum de débris avec filtre en acier inoxydable facile à nettoyer
BROSSAGE	Raclette et brosses à clipser	Raclette et brosses à clipser	Raclette et brosses à clipser
DÉPLACEMENT	Ajustement directionnel de l'axe des roues	Ajustement directionnel de l'axe des roues	Ajustement directionnel de l'axe des roues
INDICATEUR LED	S'allume pendant l'utilisation et commence à clignoter lorsqu'il ne reste que 10 min d'utilisation	S'allume pendant l'utilisation et commence à clignoter lorsqu'il ne reste que 10 min d'utilisation	S'allume pendant l'utilisation et commence à clignoter lorsqu'il ne reste que 10 min d'utilisation

RÉF	DÉSIGNATION		€HT
KOK-200-0139	Vektro® RX150	B	179,00
KOK-200-0140	Vektro® RX250	B	241,00
KOK-200-0141	Vektro® AUTO	B	315,00

Vektro XL

Ramasse feuilles sans fil

Pour grandes, moyennes et petites piscines



Sac filtre extra fin inclus

- ▶ Capteur d'eau qui s'active uniquement lorsque le robot est immergé dans l'eau
- ▶ Le commutateur magnétique assure une étanchéité absolue
- ▶ Sécurisé : les lames cessent automatiquement de fonctionner lorsqu'elles sont encrassées
- ▶ Tête de 45,72 cm de largeur (avec extensions amovibles)
- ▶ Comprend 3 sacs filtrants : standards, fin et extra fin
- ▶ Indicateur led :
 - ▶ Lorsque l'unité est complètement chargée ou qu'elle doit être chargée,
 - ▶ Pour signaler qu'il fonctionne comme prévu ou qu'il est bouché

RÉF	DÉSIGNATION	COLISAGE	€HT
KOK-400-8693*	Vektro XL - Ramasse feuilles sans fil	2 B	225,00

*Changement de référence en cours de saison : KOK-400-0002

CARACTÉRISTIQUES

	Vektro® XL	Vektro® Pro
CAPACITÉ DE DÉBRITS	6,5L	0,65L
TEMPS D'UTILISATION	75 min	90 min
TEMPS DE CHARGE	5/6 h	5/6 h

Vektro Pro

Rechargeable, puissant, gain de temps, pratique et polyvalent

Pour grandes à moyennes piscines et spas



- ▶ Pack de batteries rechargeables LITHIUM ION permettant un fonctionnement ininterrompu de 90 mn
- ▶ Corps submersible résistant à l'eau chlorée
- ▶ Petite soupape permettant à l'eau filtrée de s'écouler facilement du nettoyeur à la sortie de l'eau
- ▶ Maniement par la poignée ou avec un manche télescopique standard (non inclus)
- ▶ Les débris sont collectés dans un filtre en inox en forme de cône, facile à vider
- ▶ Un second filtre permet la filtration des particules fines
- ▶ Capot transparent permettant de voir les débris dans le filtre
- ▶ Large tête pivotante amovible avec roues adaptées pour nettoyage du fond et des marches

RÉF	DÉSIGNATION	COLISAGE	€HT
KOK-400-8664*	Vektro Pro	2 B	169,00

*Changement de référence en cours de saison

Vektro Junior

Rechargeable, puissant, gain de temps, pratique et polyvalent

Pour moyennes à petites piscines et spas



- ▶ Batterie rechargeable Lithium ION (durée de vie étendue)
- ▶ Inclut une petite soupape qui permet à l'eau filtrée de s'échapper facilement
- ▶ Débris collectés dans un filtre conique facile à vider
- ▶ Corps transparent permet de voir lorsqu'il faut vider le filtre
- ▶ A connecter à un manche télescopique (non inclus)
- ▶ Tête pivotante amovible se glisse partout même sur les marches
- ▶ Brossettes amovibles sous la tête pour un nettoyage efficace

RÉF	DÉSIGNATION	COLISAGE	€HT
KOK-400-8663	Vektro Junior	2 B	139,00

CARACTÉRISTIQUES

	Vektro® Junior	Vektro® Mini
CAPACITÉ DU FILTRE	0,55L	0,42
TEMPS D'UTILISATION	30 min	40 min
TEMPS DE CHARGE	4/5 h	4/6 h

Vektro mini

Recommandé pour les petites piscines et spas



- ▶ Capteur d'eau pour empêcher la surchauffe du moteur hors de l'eau.
- ▶ Interrupteur magnétique ON/OFF pour éviter l'activation du moteur hors de l'eau.
- ▶ Batterie au Lithium-ion
- ▶ Temps de charge : 4/5h avec câble USB (et adaptateur inclus)
- ▶ Tête pivotante avec buse plate à brosse
- ▶ Filtre conique
- ▶ Manche montable d'une longueur de 140 cm
- ▶ Indicateur LED près de la prise de charge (rouge pendant la charge et verte lorsque la charge est complète)



Inclus

- ▶ 1 Balai électrique
- ▶ 1 Tête d'aspiration pivotante
- ▶ 1 Buse plate à brosse
- ▶ 1 Sac de filtration
- ▶ 1 Batterie intégrée
- ▶ 1 Câble de recharge USB
- ▶ 1 adaptateur USB
- ▶ Filet inox



RÉF	DÉSIGNATION	COLISAGE	€HT
KOK-400-8689	Vektro MINI	4 A	87,50

Lektra

Conçu pour les spas et petites piscines hors sol



- ▶ Mini pompe à piles créant une aspiration, pas besoin de tuyaux ou de câble
- ▶ Sortie d'eau avec grille
- ▶ Roulettes permettant un déplacement rapide et une agilité améliorée
- ▶ Temps de fonctionnement avec piles neuves : jusqu'à 60 minutes
- ▶ Requiert 8 piles AA non incluses
- ▶ Tête d'aspirateur avec préfiltre
- ▶ Manche en aluminium en 2 sections, 2 x 50cm, portée maximale du produit assemblé de 1.45m

RÉF	DÉSIGNATION	COLISAGE	€HT
KOK-400-8653	Lektra	2 B	39,00

Balai Spa Life

Idéal pour aspirer les petits débris dans les spas et jacuzzi.

- ▶ Corps transparent permettant de voir lorsque le filtre est plein.
- ▶ Tête d'aspiration pivotante munie de roulettes.



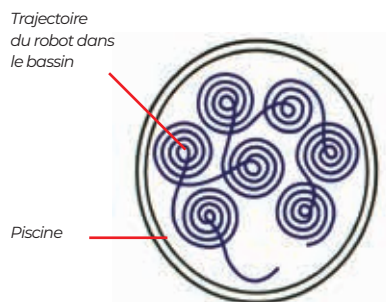
RÉF	DÉSIGNATION	COLISAGE	€HT
KOK-850-0006	Balai Spa Life	6 B	76,20

Magic Clean™

Nettoyage optimal des piscines hors sol et piscines à fond plat



- ▶ Design original et amusant. Pas besoin de vider le sac de débris. Système exclusif Smart Drive. Installation en 10 mn, pas besoin d'outils pour un nettoyage rapide et efficace.
- ▶ Fonctionne sur système de filtration existant avec une pompe 1 cv minimum.
- ▶ Magic Clean améliore la circulation de l'eau en agissant comme une bonde de fond mobile
- ▶ Système unique turbine / engrenage assurant un écoulement constant et un nettoyage silencieux.




Livré avec 9,60 m de tuyau

LE MAGIC CLEAN EST ÉQUIPÉ DU SYSTÈME SMARTDRIVE :
nettoyage systématique de chaque centimètre carré de la piscine.

RÉF	DÉSIGNATION	€HT
HAY-200-0004	Magic Clean™	B 279,00

Consommables pour robots hydrauliques



1



2

RÉF	DÉSIGNATION	€HT
1 BAR-201-0411	Jeu de tuyaux T5 DUO/R3. 6 sections de 1m	C 250,00
2 BAR-201-1296	Diaphragme diacyclonique T5 DUO/R3	C 74,00

Piège à feuilles cyclonique

- ▶ Aspiration cyclonique
- ▶ Corps transparent de grande capacité
- ▶ Compatible avec tous les aspirateurs hydrauliques (avec tuyau Twist Lock ou tuyau piscine standard)



RÉF	DÉSIGNATION	€HT
BAR-400-0001*	Piège à feuilles cyclonique	B 141,00

*Jusqu'à épuisement du stock





ÉQUIPEMENTS PÉRIPHÉRIQUES

AquaNess

CRM

Flexinox
POOL

IDEAL
EDELSTAHL

LINK

PENTAIR


UWE

Emaux
water technology

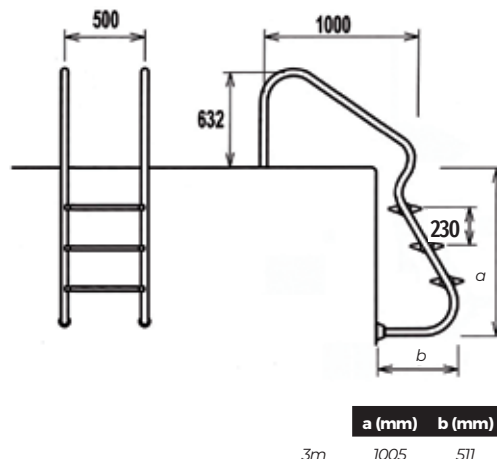
- 374** > Échelles
- 375** > Échelles spécifiques
- 378** > Accès au bassin
- 381** > Les douches
- 382** > Douches IDEAL
- 384** > Canons Flexinox
- 385** > Cascades Flexinox
- 386** > Cascades Ideal
- 387** > Cascades UWE & Emaux
- 388** > Cascades et jeux d'eau Pentair
- 389** > Aquabike
- 390** > Alarmes
- 392** > Mobilier extérieur
- 396** > Mobilier & décoration lumineuse
- 397** > Lampes & enceinte nomades

Easy Access 316L

Avec polissage électrolytique



- ▶ Matériau acier inox poli 316L
- ▶ Marches inox, largeur 500 mm
- ▶ Tubulures Ø 43 x 1,2 mm
- ▶ Finition polissage brillant
- ▶ Livrées avec tampons inférieurs en caoutchouc, ancrages en polypropylène (mise à la terre) et enjoliveurs.

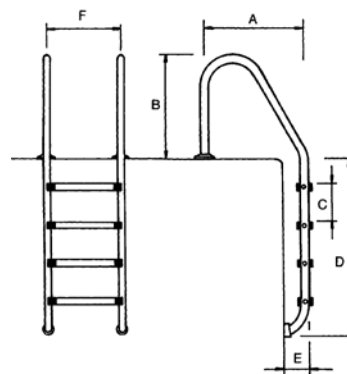


L'électro-polissage est un traitement de surface par lequel le métal à polir se dissout en surface dans une solution. L'application de courant forme un film polarisé plus uniforme que le polissage mécanique. Pour l'acier inoxydable, cela augmente la teneur en nickel et en chrome tout en diminuant la teneur en fer dans l'alliage, **ce qui augmente la résistance à la corrosion.**

RÉF	DÉSIGNATION	€HT
FLX-350-0310	Echelle 3 marches Easy access 316L	B 809,00

Standard

NB: Non garanti en cas d'utilisation avec électrolyse au sel. Pour bassin intérieur, pensez au renouvellement d'air impératif pour lutter contre la corrosion.



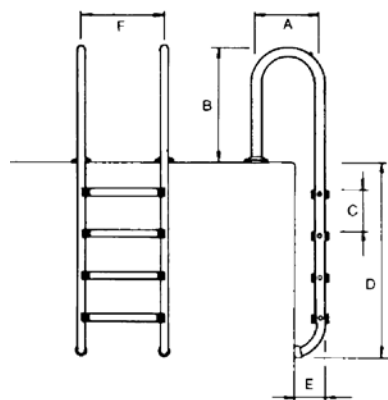
ÉCHELLES INOX 304 : MARCHES ANTI-SLIP

RÉF	MARCHES	A (mm)	B (mm)	C (mm)	D (mm)	E (mm)	F (mm)	€HT
FLX-350-0228	2	657	630	260	696	153	500	B 239,00
FLX-350-0215	3	657	630	260	946	153	500	B 265,00
FLX-350-0220	4	657	630	260	1196	153	500	B 299,00
FLX-350-0229	5	657	630	260	1446	153	500	B 340,00

ÉCHELLES INOX 316 : MARCHES ANTI-SLIP

RÉF	MARCHES	A (mm)	B (mm)	C (mm)	D (mm)	E (mm)	F (mm)	€HT
FLX-350-0278	3	657	630	260	946	153	500	B 339,00
FLX-350-0279	4	657	630	260	1196	153	500	B 389,00

Droites



Il est fortement recommandé de relier les ancrages des échelles à la terre.

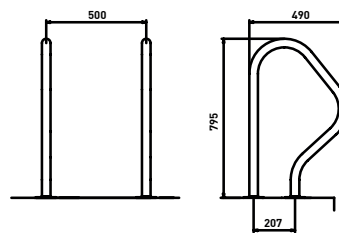
ÉCHELLES DROITES INOX 304 : MARCHES ANTI-SLIP

RÉF	MARCHES	A (mm)	B (mm)	C (mm)	D (mm)	E (mm)	F (mm)	€HT
FLX-350-0302	2	350	630	260	696	153	500	B 240,00
FLX-350-0233	3	350	630	260	946	153	500	B 269,00
FLX-350-0259	4	350	630	260	1196	153	500	B 310,00

En 2 parties

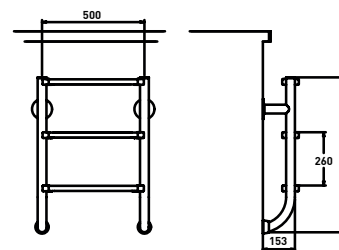
Avec électropolissage pour les parties inférieures

NB : les parties hautes et basses sont désormais vendues sous 2 références séparées



PARTIE HAUTE INOX 316

RÉF	DÉSIGNATION	€HT
FLX-350-0254	Partie haute Inox 316	B 289,00



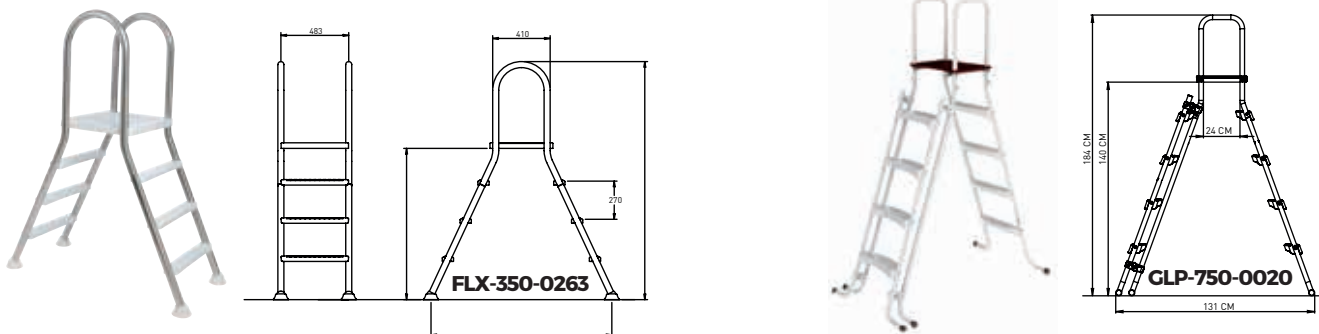
PARTIES BASSES INOX 316 ELECTROPOLISHED

RÉF	MARCHES	HAUTEUR (mm)	€HT
FLX-350-0312	2	515	B 460,00
FLX-350-0313	3	765	B 539,00
FLX-350-0314	4	1015	B 519,00
FLX-350-0315	5	1265	B 539,00

sur commande

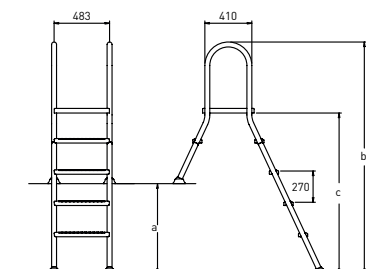
Pour bassin liner, commander 2 kits FLX-351-0093 à part

Pour bassins hors-sol & semi enterrés



POUR PISCINE HORS-SOL

RÉF	MCHS	HAUT. PLAT. (mm)	HAUT. TOTALE (mm)	HAUT. BASSIN MAX. (mm)	€HT
FLX-350-0263	3+3	1287	1695	1077	B 435,00
FLX-350-0219	4+4	1586	2016	1398	B 477,00
FLX-350-0217	5+5	1773	2216	1598	B 525,00
GLP-750-0020	4+4	1400	1840	1330	B 235,00



POUR PISCINE SEMI-ENTERRÉE

RÉF	MCHS	A (mm)	B (mm)	C (mm)	€HT
FLX-350-0235	1+4	783	2016	1398	B 415,00
FLX-350-0236	1+5	983	2216	1598	B 449,00

Escalier Aquarius

L'Aquarius est muni d'une rampe et de deux supports d'ancrage pour un maximum de stabilité.

Son design unique crée une circulation d'eau qui empêche la formation d'algue. S'adapte parfaitement à la plupart des decks et piscines hors-sol à fond plat.




- ▶ Résistance aux rayons U.V.
- ▶ Design favorisant la circulation de l'eau empêchant ainsi la formation d'algues
- ▶ Coins arrondis et surfaces antidérapantes pour plus de sécurité
- ▶ Stabilité grâce à sac de lestage de 8kg (non fourni) un lestage de la marche inférieure et à deux bras d'ancrage
- ▶ Rampe antidérapante soutenue par un alliage solide en PVC
- ▶ S'adapte facilement aux piscines de 1,20 à 1,37m de hauteur

REF	€HT
SCO-750-0001	B 419,00

Double échelle A-Frame

Spécialement conçue pour les piscines hors-sol



- ▶ Très stable en raison de ses 4 ancrages-4 marches antidérapantes et rampe en pvc
- ▶ Échelle extérieure qui s'incline vers le haut pour une sécurité totale
- ▶ Se fixe sous les margelles du bassin
- ▶ Hauteur sous plateforme réglable de 121 à 137cm
- ▶ Largeur 60cm

REF	€HT
SCO-750-0003	B 459,00

Double échelle H2O



- ▶ Large base pour plus de stabilité
- ▶ Marches larges et profondes pour une meilleure accroche
- ▶ Main courante intégrée
- ▶ Impossible de nager à travers ou derrière, impossible de rester coincer
- ▶ Polyéthylène résistant aux UV, convient à des bassins jusqu'à 1,37m

REF		COLISAGE	€HT
SCO-750-0002		B	419,00

Ancrages



REF		COLISAGE	€HT
FLX-351-0093	Kit liner - Pour sortie de bain et échelles Ø 43mm Prévoir 2 kits par échelle complète	2 C	85,00



REF		COLISAGE	€HT
FLX-351-0071	Ancrage à sceller (Inclus avec toutes les échelles). Ø 44mm côtés du trou. L'ancrage reçoit l'échelle, dont le tube devient mâle.	2 C	11,90



REF		COLISAGE	€HT
FLX-351-0089	Articulé avec brides pour échelle Ø 43mm. Ancrages mâles Ø 40mm extérieur pour recevoir notamment les échelles. Flexinox en Ø 43mm : l'ancrage rentre dans le tube «femelle» de l'échelle.	2 C	110,00



REF		COLISAGE	€HT
FLX-351-0125	Articulation Luxe Prévoir 2 x référence par échelle complète	2 B	269,00



REF		COLISAGE	€HT
FLX-351-0070	Droit - Avec brides pour échelle Ø 43mm. Prévoir 2 x référence par échelle complète	2 C	53,00

REF		COLISAGE	€HT
FLX-351-0080	Tampon d'échelle - Ø 43	2 C	4,10

REF		COLISAGE	€HT
FLX-351-0088	Tampon d'échelle blanc avec rotule	- B	9,00
FLX-351-0079	Pad anti-slip	10 C	2,65

Rampes


Les rampes de fixation permettent d'améliorer l'accessibilité de la piscine et de renforcer la sécurité des baigneurs

Les rampes peuvent être installées sur des piscines béton, finition carrelage ou peinture ou encore liner avec le kit liner pour les rampes de fixation



- ▶ Rampes avec platines soudées
- ▶ Tube Ø 43 x 1,2 mm en qualité AISI-316
- ▶ 4 possibilités de longueur.
- ▶ Livrées avec joints, visserie et chevilles

RÉF	DÉSIGNATION		€HT
FLX-350-0045	Longueur 0,50 m	B	120,00
FLX-350-0046	Longueur 1,00 m	B	145,00
FLX-350-0048	Longueur 2,00 m	B	199,00
FLX-350-0049	Longueur 3,00 m	B	250,00



- ▶ Rampes de fixation sur mesure
- ▶ Tube Ø 43 en qualité AISI-316
- ▶ Prévoir la longueur de tube souhaitée
- ▶ Les supports de tube
- ▶ Prévoir les bouchons si nécessaire (avec support ouvert)

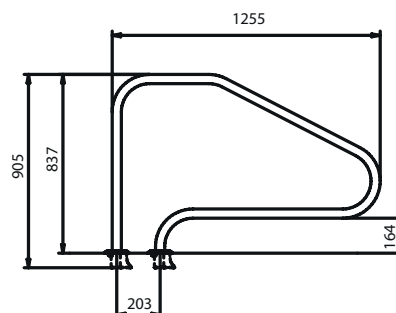
RÉF	DÉSIGNATION	COLISAGE		€HT
FLX-350-0052	Tube 1 m	à l'unité	B	52,00
FLX-350-0053	Tube 2 m	à l'unité	B	99,00
FLX-350-0054	Tube 3 m	à l'unité	B	150,00
1 FLX-350-0050	Support ouvert	à l'unité	B	35,00
2 FLX-350-0051	Support fermé	à l'unité	B	42,00
3 FLX-351-0086	Bouchon plastique	à l'unité	C	1,99
4 FLX-351-0094	Kit liner pour support de tube Prévoir 2 kits pour échelle complète	à l'unité	C	75,00



Sorties de bain

Une plus value facile à réaliser pour mettre en valeur l'espace escalier

- ▶ Elles agrémentent avec élégance un escalier et sécurisent l'accès à la piscine
- ▶ En Inox A-316L



SORTIE DE BAIN + KIT DE SCELLEMENT FX01 (ANCRAGES)

RÉF	POIDS	€HT
FLX-350-0043	4,5 kg	B 225,00

SORTIE DE BAIN + PLATINES SOUDÉES FX01

RÉF	POIDS	€HT
FLX-350-0057	4,5 kg	B 210,00

KIT LINER* POUR SORTIE DE BAIN ET ÉCHELLES Ø 43

RÉF	€HT/PCE
FLX-351-0093*	C 85,00

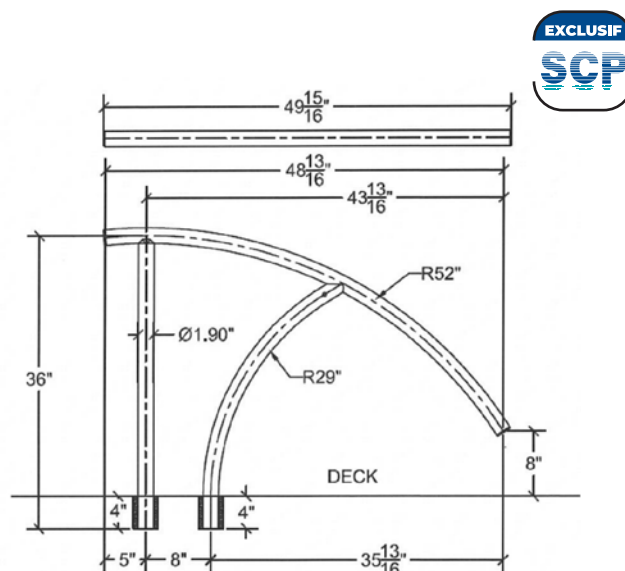
*Vendu par 2 - Prix à la pièce

L'installation en aérien pour des piscines couvertes nécessite un renouvellement d'air minimal, nous consulter
Ne pas immerger ce matériel

Esthétique & Design



- ▶ Livrée avec 2 ancrages
- ▶ Qualité AISI-316L



RÉF	€HT
FLX-350-0273	B 399,00



Solaire Anthracite (RAL 7016)

Fabrication européenne



Pommeau de douche rectangulaire



Avec rince pied



Mitigeur



- ▶ Capacité : 30 litres
- ▶ Hauteur : 2,25m
- ▶ Prise d'eau: 1/2 femelle en acier inoxydable
- ▶ Revêtement et traitement anticorrosion
- ▶ Adaptateur rince pieds orientable

Douche solaire anthracite avec rince pieds

RÉF	€HT
RYC-350-0037	B 499,00

Solaire Marine foncé (RAL 5013)

Fabrication européenne



Pommeau de douche rectangulaire



Mitigeur



Avec rince pied



Adaptateur rince pieds orientable



- ▶ Capacité : 30 litres
- ▶ Hauteur : 2,25m
- ▶ Prise d'eau: 1/2 femelle en acier inoxydable
- ▶ Revêtement et traitement anticorrosion
- ▶ Adaptateur rince pieds orientable

Douche solaire marine foncé avec rince pieds

RÉF	€HT
RYC-350-0032	B 499,00

Simple AISI-304L



- ▶ Ancrages inclus
- ▶ Hauteur : 2,342m
- ▶ Prise d'eau: 1/2 femelle en acier inoxydable

Avec rince pieds

RÉF	€HT
FLX-350-0276	B 319,00

Solaire inox

Fabrication européenne



Pommeau de douche rectangulaire



Avec rince pied & adaptateur orientable inclus



Mitigeur



Adaptateur rince pieds orientable



- ▶ Capacité : 30 litres
- ▶ Mitigeur chromé
- ▶ Collecteur en aluminium 30l
- ▶ Hauteur: 2,205m
- ▶ Prise d'eau 1/2 femelle en acier inoxydable
- ▶ Adaptateur rince pieds orientable

Douche solaire Inox avec rince pieds

RÉF	€HT
RYC-350-0033	B 579,00

Solaires

TOBAGO SOLAR



TRINIDAD SOLAR



TONGA SOLAR



KUBA SOLAR



- ▶ Inox V2a
- ▶ Avant en verre 8mm sécurisé
- ▶ Réservoir en aluminium 25L
- ▶ Hauteur (sol-douche) 2,05m
- ▶ Garniture en laiton chromé
- ▶ Raccordement : type Gardena
- ▶ Poids : 35 kg
- ▶ Fixation : platine de sol
- ▶ Douche et douche à main

RÉF	DÉSIGNATION	€HT
IDL-350-0015*	Tobago Solar	B 2288,00
IDL-350-0004*	Trinidad Solar	B 2173,00
IDL-350-0039*	Tonga Solar	B 2439,00
IDL-350-0001*	Kuba Solar	B 2288,00

*Socle de douche vendu séparément, disponible en option

Eau chaude & froide

HELENA



KUBA



TOBAGO



JUIST



SYLT



- ▶ Inox V2a et WPC (Wood Plastic Composite)
- ▶ Douche et douche à main
- ▶ Garniture en laiton chromé
- ▶ Raccordement : tuyau souple eau chaude et froide sous plateforme 2 x 1/2" IG
- ▶ Plateforme : WPC «rouille» et cadre inox (sauf pour les modèles Juist et Sylt)

RÉF	DÉSIGNATION		€HT
IDL-350-0005	Helena	Hauteur (sol-douche) 2,05m - Poids 33 kg	B 1319,00
IDL-350-0009	Kuba	Hauteur (sol-douche) 2,10m - Poids 37 kg	B 1956,00
IDL-350-0016	Tobago	Hauteur (sol-douche) 2,10m - Poids 62 kg	B 1370,00
IDL-350-0044	Juist	Hauteur (sol-douche) 2,30m - Douche + douchette	B 1320,00
IDL-350-0045	Sylt	Hauteur (sol-douche) 2,30m - Douche + douchette	B 1268,00

Eau froide

IBIZA



REF	DÉSIGNATION		€HT
IDL-350-0017	Ibiza	Hauteur (sol-douche) 2,06m Poids 30 kg	B 1015,00

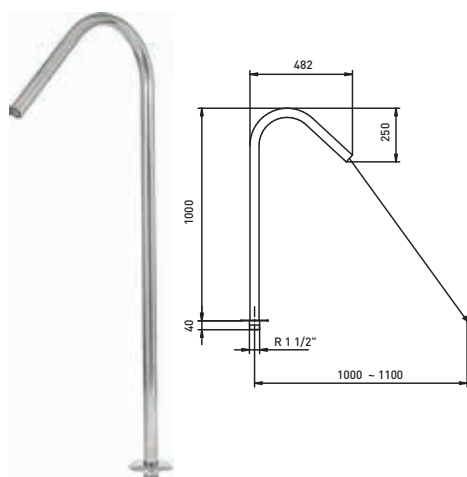
Cayman



- ▶ Acier inoxydable qualité AISI 316L
- ▶ 4 buses interchangeable (à commander en sus)
- ▶ Ne nécessite pas d'ancrage
- ▶ Débit 6 m³/h
- ▶ Connexion à filetage mâle de 1 1/2"

REF		€HT
FLX-270-0209	Canon Cayman	B 131,00

Tahiti



- ▶ Acier inoxydable qualité AISI 316L
- ▶ Racordement mâle 1"1/2
- ▶ Pas besoin d'ancrage.
- ▶ Débit 6m³/h - Ø 43mm
- ▶ 4 modèles de pommeau au choix (à commander en sus)

REF		€HT
FLX-270-0105	Canon Tahiti	B 209,00

Pommeaux



1



2



RÉF	DÉSIGNATION	€HT
1 FLX-270-0109	Pommeau rond plein	B 125,00
2 FLX-270-0107	Pommeau plat plein	B 95,00

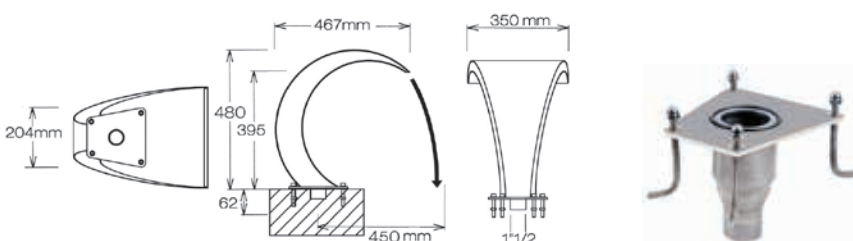
Cayman



- ▶ Acier inoxydable qualité AISI 316L
- ▶ Ne nécessite pas d'ancrage
- ▶ Débit 6m³/h
- ▶ Connexion femelle 1 1/2"

REF		€HT
FLX-270-0208	Cascade Cayman	B 1389,00

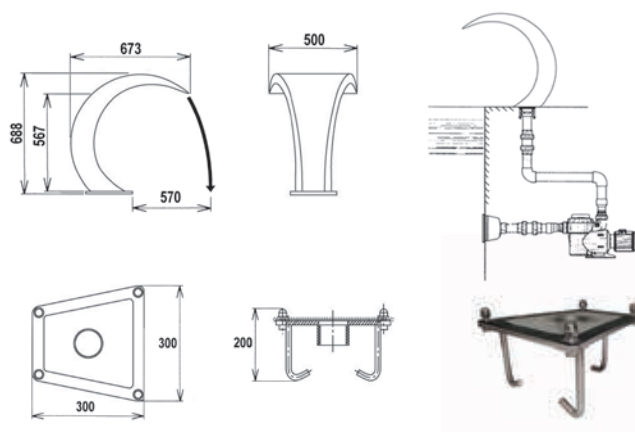
Mini Bali



- ▶ Acier inoxydable
- ▶ Raccordement femelle 1"1/2.
- ▶ Débit 20m³/h.
- ▶ À installer idéalement avec une pompe 1,5 CV
- ▶ Prévoir aspiration dans le bassin ou alimentation par la filtration.
- ▶ Ancrage disponible en option si souhaité.

RÉF	DÉSIGNATION	€HT
FLX-270-0087	Cascade Mini Bali Inox 304	B 1099,00
FLX-270-0085	Cascade Mini Bali Inox 316	B 1369,00
FLX-271-0004	Ancrage Mini Bali	B 240,00

Bali



RÉF	DÉSIGNATION	€HT
FLX-270-0110	Cascade Bali polie 316	B 2049,00
FLX-271-0008	Ancrage Bali	B 459,00
FLX-270-0111	Cache Bali polie	B 229,00






300 - 500 - 800

Cascade avec en option éclairage RGB LED



CARACTÉRISTIQUES TECHNIQUES

MATÉRIEL	INOX V4A poli		
HAUTEUR	60mm		
LARGEUR	300mm	500mm	800mm
DÉBIT	2500 L/h	3600 L/h	5800 l/h
POMPE CONSEILLÉE	0,35 kW		
RACCORD EAU	1 ½" AG		

RÉF	DÉSIGNATION		€HT
IDL-270-0004	Cascade 300	B	707,00
IDL-270-0005	Cascade 500	 B	864,00
IDL-270-0006	Cascade 800	 B	1103,00
IDL-270-0007	Cascade 300 avec LED	 B	1504,00
IDL-270-0008	Cascade 500 avec LED	 B	1686,00
IDL-270-0009	Cascade 800 avec LED	 B	1956,00

Texas



CARACTÉRISTIQUES TECHNIQUES

MATÉRIEL	INOX V4A poli
HAUTEUR	140mm
PROFONDEUR	170mm
LARGEUR LAME D'EAU	490mm
POMPE CONSEILLÉE	23m³/h
RACCORD EAU	1 ½" AG

RÉF	DÉSIGNATION		€HT
IDL-270-0010	Cascade Texas	B	467,00

Largo




D'une simple pression, un puissant jet d'eau se déverse sur vous. L'intensité de ce plaisir peut être réglée en actionnant le robinet à boisseau sphérique, transformant la tension en détente en un instant. Les muscles du cou et de la nuque se relâchent comme par magie et le corps et l'âme s'équilibrent en très peu de temps.

CARACTÉRISTIQUES TECHNIQUES

MATÉRIEL	INOX 316 TI
HAUTEUR	960mm
LARGEUR LAME D'EAU	450mm
LARGEUR TOTALE	500mm
POMPE CONSEILLÉE	1,7kW - 230V (mono) - 2,5kW - 400V (Tri)
RACCORD EAU	1 ½" AG

RÉF	DÉSIGNATION		€HT
UWE-080-0418	Pièces à sceller ABS	B	1741,00
UWE-080-0419	Complément LARGO 2,5kW/400V	B	8555,00
UWE-080-0444	Complément LARGO 1,7kW/230V	B	8919,00
UWE-081-1214	Kit d'étanchéité liner	B	305,00

Cascade lumineuse avec LED



- ▶ Effet de rideau d'eau standard
- ▶ Panneau de contrôle + commande non inclus dans la cascade

CARACTÉRISTIQUES TECHNIQUES

HAUTEUR	263mm	263mm	263mm
LARGEUR	306mm	606mm	906mm
DÉBIT	2700 l/h	5400 l/h	8100 l/h
PUISSANCE	4 W	8W	12W

RÉF	DÉSIGNATION		€HT
EMX-270-0001	Cascade lumineuse 300mm	A	167,00
EMX-270-0002	Cascade lumineuse 600mm	A	270,00
EMX-270-0005	Cascade lumineuse 900mm	A	375,00

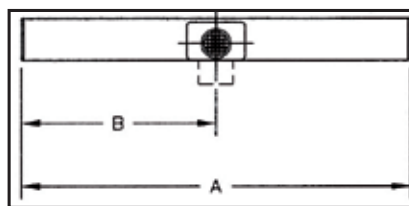


- ▶ Tension entrée : 230V AC
- ▶ Tension sortie : 12V DC/60W
- ▶ Jusqu'à 10 effets d'éclairage disponibles
- ▶ Possibilité de synchroniser plusieurs cascades

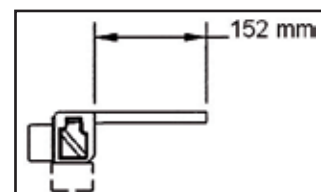
PANNEAU DE CONTRÔLE + COMMANDE

RÉF	DÉSIGNATION		€HT
EMX-300-0016	Coffret électrique + télécommande	A	249,00

Cascades Magicfalls®



A DIM	B DIM
481 mm	240,5 mm
633,5 mm	316,7 mm
938,3 mm	469,1 mm



- ▶ Simplement alimentée par le circuit de refoulement de la filtration
- ▶ Raccords en 1,5" ABS fournis avec un adaptateur 50mm PVC
- ▶ Spécifications de pression : par 481 mm de largeur de chute d'eau, le débit recommandé est de 3,4 m³/h
- ▶ Installation simple et rapide

RÉF	CODE	DÉSIGNATION	€HT
PAC-270-0006	581218FSW-EU	46cm - 3,4m ³ /h	D 455,00
PAC-270-0002	581202FSW-EU	61cm - 4,6m ³ /h	D 512,00
PAC-270-0003	581203FSW-EU	91cm - 6,8m ³ /h	D 628,00

Arcs Magicstream®



ASTUCE :
Associé à une IntelliFlo WhisperFlo VSF (permettant la programmation du débit), ou IntelliFlo3 VSF, l'arc laminaire peut danser au gré d'un programme de vitesses variées en débit d'eau.

Possibilités infinies et succès garanti !

À un débit 1,4m³/h, le jet est projeté à 1,50m de hauteur à 1,9m³/h il dépasse les 2m !

La version LED génère un arc d'eau mobile et transparent qui provient de la margelle ou du paysage environnant.


Livré assemblé et prêt à installer (moteur d'éclairage LED inclus).

Il suffit d'ajouter la tuyauterie et un transfo de piscine 12 V pour l'alimentation.

RÉF	CODE	DÉSIGNATION	€HT
PAC-270-0018	580001T-EU	Magicstream® Laminar	B 1373,00



Pièces à sceller



RÉF	DÉSIGNATION	€HT
1 PAC-270-0004	580000-EU Deck Jet 1, livré avec 5 types de jets distincts	D 234,00
2 PAC-270-0005	580003-EU Deck Jet 2, livré avec 5 types de jets distincts	D 113,00

Aquaness Serie S

Idéal en bassin peu profond ou spa (à partir d'1m)

- ▶ Conseillé pour les personnes à mobilité réduite ou en rééducation grâce à son cadre plus ouvert (s'enjambe facilement)
- ▶ Résistance au pédalage par surface : pédales pales (142 x 280 mm)
- ▶ Pédales : mousse sur plateforme (sangle réglable à pince)
- ▶ Guidon orientable et réversible, idéal pour pédaler le dos droit et trouver une position ergonomique
- ▶ Réglage rapide de la hauteur de selle (type VTT)



Pédales pales avec sangle à pince



Protection au sol :

- ▶ Tampons noirs (patins) Ø 60 mm, pour tous les types de revêtements
- ▶ Aluminium de qualité marine :

Léger (8,5 kg), résistant, 100% recyclable

- ▶ Peinture époxy (thermo laquage)
- ▶ Haute résistance au sel comme au chlore
- ▶ Equipé d'une anode sacrificielle de série
- ▶ Evite la corrosion et prolonge la durée de vie du vélo
- ▶ Disponibilité permanente des pièces détachées et accessoires

REF		€HT
PMI-900-0072	VS blanc	B 819,00

Autres modèles sur commande

Aqualarm Plus



NB : une alarme couvre un rayon de 7 mètres
Après la baignade, la remise en route est automatique

- ▶ Efficace, Aqualarm vous alerte en cas de chute dans la piscine tout en évitant les déclenchements intempestifs liés aux perturbations environnementales (conditions climatiques ou équipements de service comme le robot ou la filtration en marche). Rayon de 7m.
- ▶ Simple, elle s'installe sans raccordement électrique ni réglage particulier. Lorsque l'on souhaite se baigner, il suffit de désactiver la surveillance en tapant le code confidentiel.
- ▶ Esthétisme discret et élégant, elle s'intègre parfaitement dans l'environnement de la piscine.
- ▶ Fiable, elle a subi avec succès les tests conduits par le LNE (Laboratoire National d'Essai) ; il s'agit d'un dispositif de sécurité à part entière qui répond aux exigences de la loi relative à la sécurité des piscines (Certificat disponible sur simple demande).

RÉF	DÉSIGNATION		€HT
MGI-420-0008	Aqualarm Plus avec télécommande	B	385,00
MGI-420-0005	Sirène déportée	B	359,00
MGI-420-0002	Rallonge alarme	B	6,50

Immerstar



- ▶ Système capteur de pression
- ▶ Fixation sur la margelle
- ▶ Certifié CE ROHS
- ▶ Surveillance maximale
- ▶ Pas de fausse alarme causée par le vent
- ▶ Remise en surveillance automatique
- ▶ Information permanente sur l'état de surveillance
- ▶ Fabrication française
- ▶ Alimentation 4 piles LR20 fournies
- ▶ Fonctionne avec un aimant et clé de contact
- ▶ Possibilité de changement de mode
 - ▶ Baignade
 - ▶ Surveillance
- ▶ Sirène intégrée 100 dB



REF	DESIGNATION		€HT
ACS-420-0001	Immerstar	B	352,00
ACS-421-0007	Rallonge pour alarme Immerstar	C	29,00

Équipement de complément



REGUL'EAU

Régulateur de niveau d'eau amovible
Conseillé avec l'alarme par immersion car il permet de conserver un niveau d'eau constant

- ▶ Ne nécessite pas d'installation
- ▶ S'adapte sur tout type de margelle grâce à ses pieds réglables

REF			€HT
REG-250-0001	Régul'eau	B	127,00

Canapé lounge



- ▶ Made in France
- ▶ Modèle droit ou modèle d'angle
- ▶ Exemple de composition d'un canapé 3 places :
2 éléments d'angle et un élément droit, soit un prix total de 1488,00 €HT

MODÈLE DROIT	940 x 720 x 700mm
MODÈLE ANGLE	940 x 940 x 700mm

RÉF	DÉSIGNATION		€HT
SCO-960-0005	Canapé Lounge droit	B	442,00
SCO-960-0006	Canapé Lounge angle	B	523,00

Comptoir Nemo



DIMENSION	90 x 50 x 110cm
-----------	-----------------

RÉF	DÉSIGNATION		€HT
SCO-960-0043	Comptoir Nemo	B	830,00
SCO-960-0042	Options plinthes aluminium pour comptoir	B	110,00

Enceinte bluetooth Boom Boom



Boom Boom est waterproof mais pas plouf plouf. Si elle est dans l'eau, plus de son. En revanche, vous pouvez la récupérer et elle fonctionne encore. Possible d'appairer 2 enceintes Boom Boom pour un son encore plus qualitatif.

- ▶ Autonomie entre 5 et 6h
- ▶ Livré avec câble USB
- ▶ Batterie de 500 mAh

RÉF	DÉSIGNATION		€HT
SCO-960-0030	Enceinte Boom-Boom	B	48,00
SCO-880-0001*	Display Boom Boom		

*Nous consulter

L'équipement de cette page fonctionne en mode filaire et nécessite des ampoules à culot E27 (non fournies)

Fauteuil Boon's

100% français, Boon's est un fauteuil design modulable.

Il se transforme en un clin d'œil pour être un confortable fauteuil d'agrément, une assise basse avec sa table ou une agréable chaise flottante.



Flottant et 100% étanche

AUTRES COLORIS SUR DEMANDE



Blanc



Gris



Bleu



Vert anis



Orange



Modulable : assise basse avec sa table

- Fabriqué en Polyéthylène Haute Densité recyclable (PEHD) il ne craint pas les UV ni les intempéries
- Il s'entretient aisément au nettoyeur haute pression

RÉF	DÉSIGNATION		€HT
SCO-960-0016	Fauteuil Boon's Blanc	B	259,00
SCO-960-0017	Fauteuil Boon's Gris	B	259,00
SCO-960-0013	Fauteuil Boon's Bleu	B	259,00
SCO-960-0014	Fauteuil Boon's Vert anis	B	259,00
SCO-960-0015	Fauteuil Boon's orange	B	259,00

Totem quadri Boon's Réf SCO-880-0004 disponible, nous consulter

Fauteuil Baby Boon's

Le Boon's pour les enfants



- ▶ Idéal pour les petites terrasses et balcons
- ▶ Dimensions : Ø 670mm / H 630mm
- ▶ Poids : 8 kg

RÉF	DÉSIGNATION		€HT
SCO-960-0046	Baby Boon's Blanc	B	222,00
SCO-960-0047	Baby Boon's Orange	B	222,00
SCO-960-0048	Baby Boon's Bleu foncé	B	222,00
SCO-960-0049	Baby Boon's Rouge	B	222,00
SCO-960-0050	Baby Boon's Rose clair	B	222,00
SCO-960-0051	Baby Boon's Jaune	B	222,00
SCO-960-0052	Baby Boon's Bleu turquoise	B	222,00
SCO-960-0053	Baby Boon's Beige mastic	B	222,00
SCO-960-0054	Baby Boon's Noir	B	222,00

Table Boonee

Table coffre



- ▶ Table coffre
- ▶ Ø 670 / H 425 mm
- ▶ Plateau en inox brossé

RÉF	DÉSIGNATION		€HT
SCO-860-0058	Table Boonee Blanc	B	209,00
SCO-860-0059	Table Boonee Bleu foncé	B	209,00
SCO-860-0060	Table Boonee Mastic beige	B	209,00
SCO-860-0061	Table Boonee Gris Granit	B	209,00

Fauteuil gonflable Wink'Air

Étanches et gonflables les coussins Wink'Air sont conçus pour être utilisés à l'infini !

Détente, lecture, moments entre amis, dedans, dehors... les différentes formes proposées sont pensées pour accompagner l'utilisateur dans toutes circonstances et pour longtemps.

Le tissu (600 deniers) ultra résistant, traité anti-UV et lavable à la machine, garantit un confort d'utilisation et une facilité d'entretien inégalés.



ISLAND PLUS

147 x 50cm



Savane



Bleu

RÉF	DÉSIGNATION		€HT
SCO-960-0009	Island plus Savane	B	142,00
SCO-960-0010	Island plus Bleu	B	142,00



BIGGY

86 x 70cm

RÉF	DÉSIGNATION		€HT
SCO-960-0011	Biggy Gris	B	102,00



NAP

125 x 80 x 65cm



Savane



Bleu

RÉF	DÉSIGNATION		€HT
SCO-960-0007	Nap Savane	B	91,00
SCO-960-0008	Nap Bleu	B	91,00



NAP XL

Coussin étanches et gonflables. Le tissu (350 deniers) ultra résistant, traité anti-UV et lavable en machine garantit confort d'utilisation et facilité d'entretien.

Dégonflés en fin de saison, ils se rangent dans un espace réduit. Dimensions : 140 x 190 x 75cm

RÉF	DÉSIGNATION		€HT
SCO-960-0031	Nap XL Mastic/Ficelle (Dessus Marron et côtés Gris)	B	192,00
SCO-960-0032	Nap XL Ficelle/Mastic (Dessus Gris et côtés Marron)	B	192,00

Totem quadri Wink'Air Réf SCO-880-0005 disponible, nous consulter

Coussins Wink'Air Zen

Coussin nomade gonflable d'extérieur



- ▶ Dimensions 140 x 190 x 75cm
- ▶ Tissu 600 deniers résistant aux UV et au chlore
- ▶ Toile lavable en machine
- ▶ Poignée pour une prise en main facile
- ▶ Grille d'écoulement pour une évacuation facile de l'eau
- ▶ Dégonflés en fin de saison, ils se rangent dans un espace réduit
- ▶ Une face Vert olive / 1 face beige mastic / côtés gris ficelle
- ▶ Chaque coussin est équipé d'un repose tête (coloris ficelle) gonflable amovible qui se fixe avec des velcros

RÉF	DÉSIGNATION		€HT
SCO-960-0041	Wink'Air Zen / pièce	B	184,00

Bain de soleil Hoom

Conçu pour être utilisé sur l'eau comme sur la terre ferme.

Il se compose de 3 pièces et s'assemble comme un puzzle, on les imbrique les uns dans les autres très facilement.



Déclinable en 5 configurations de couleurs, ce panache fait de lui un objet de décoration unique et modulable. Une fois montés, les bains de soleil peuvent s'empiler les uns sur les autres, pour un stockage facilité et un encombrement réduit. En fin de saison, il se démonte et permet ainsi un stockage hivernal facile. Hoom bénéficie d'une flottabilité assurée jusqu'à maximum 130 kg.

- ▶ Fabriqué en polyéthylène roto moulé, il résiste aux UV, au chlore et au sel
- ▶ Le montage et le démontage de l'ensemble du bain de soleil s'effectuent en 3 minutes
- ▶ Dimensions : 160 x 75 x 9cm

RÉF	DÉSIGNATION		€HT
SCO-960-0033	Bain de soleil flottant Hoom Gris/Gris	B	435,00
SCO-960-0026	Bain de soleil flottant Hoom Gris/Vert	B	435,00
SCO-960-0027	Bain de soleil flottant Hoom Gris/Fuchsia	B	435,00
SCO-960-0028	Bain de soleil flottant Hoom Gris/Orange	B	435,00
SCO-960-0029	Bain de soleil flottant Hoom Chocolat/Ivoire	B	435,00



Fauteuil Nap Loon air

100% étanche - Flottant



Coussin gonflable éclairé conçu pour l'intérieur, l'extérieur ou encore pour flotter dans la piscine

- ▶ Conçu en gonflable PVC recouvert d'une housse nylon (600 deniers) lavable à la machine
- ▶ Equipé d'un module EZ LITE
- ▶ Livrée avec câble USB
- ▶ Jusqu'à 10h d'autonomie
- ▶ Dimensions : 107 x 90 x 65cm



RÉF			€HT
SCO-960-0004	Nap Loon Air EZ Lite	B	138,00

Rocket small



Vase lumineux éclairé

- ▶ Conçu en polyéthylène haute densité recyclable
- ▶ Diamètre 35cm / Hauteur 50cm
- ▶ Equipé d'un module EZ LITE
- ▶ Socle de charge et télécommande incluse
- ▶ Livrée avec câble USB
- ▶ Jusqu'à 10h d'autonomie



RÉF			€HT
SCO-960-0003	Rocket Small EZ Lite	B	121,00

Platoon



Boule lumineuse (32 x 24cm)

- ▶ Conçue en polyéthylène haute densité recyclable
- ▶ Equipé d'un module EZ LITE
- ▶ Livrée avec câble USB
- ▶ Jusqu'à 10h d'autonomie
- ▶ Autres diamètres disponibles sur commande



RÉF			€HT
SCO-960-0002	EZ Platoon	B	99,00

Lampes Loop Plus

Pensée, brevetée, fabriquée à Avignon, la Loop est un luminaire nomade

Lampe de table, vase éclairant, carafe lumineuse (Capacité : 3,5 l),

la Loop s'utilise partout, par tous temps.



Quelle que soit la version, Loop vous propose une multitude de couleurs ou un blanc pur en différentes intensités pour une autonomie de 10h

- ▶ Fabriquée en polypropylène, Loop est étanche, résiste aux chocs et est de qualité alimentaire
- ▶ Livrée avec câble USB, autonomie 10 heures

RÉF			€HT
SCO-960-0001	Lampe Loop Plus	B	69,00

Lampes Swing

Les lampes nomades à utiliser partout



Dotées d'une tige flexible de 1 m et d'un pied aimanté, vous l'installez là où l'humeur vous guide tout au long de l'année

Un trèfle (Luckee), un papillon (Wiings), une marguerite (Maggee) à éclairer de la couleur de votre souhait pour illuminer vos soirées

- ▶ Livrée avec un module LED amovible - blanc/ multi couleurs
- ▶ Rechargeable par câble USB 120cm inclus - IP65 -
- ▶ Autonomie 10h en blanc ou couleur
- ▶ S'utilise en intérieur comme en extérieur
- ▶ Télécommande infrarouge incluse

RÉF			€HT
SCO-960-0055	Lampe Luckee - Trèfle	B	69,00
SCO-960-0056	Lampe Maggee - Marguerite	B	69,00
SCO-960-0057	Lampes Wiings - Papillon	B	69,00

Toon's Light & Toon's Music

Equipés de pieds flexibles en aluminium et silicone dont les bases sont aimantées, pour l'intérieur ou l'extérieur



TOON'S LIGHT

- ▶ Livrée avec un module LED amovible - blanc/ multi couleurs
- ▶ rechargeable par câble USB 120cm inclus - IP65 -
- ▶ Autonomie 10h en blanc ou couleur - S'utilise en intérieur comme en extérieur -
- ▶ Télécommande infrarouge incluse

TOON'S MUSIC

- ▶ Contient une enceinte Boom Boom compatible avec tous les appareils audio
- ▶ Bluetooth (Smartphone, TV, MP3, etc ...) version 5.0.
- ▶ Livré avec câble USB 45 cm
- ▶ Puissance : 3W - Etanche aux projections d'eau IP54
- ▶ Batterie 500mAh - Voltage DC-5V
- ▶ Autonomie : 5 à 6 heures - Portée : 10m

RÉF			€HT
SCO-960-0062	Toon's Light	B	64,00
SCO-960-0063	Toon's Music	B	75,00





CONFORT & JEUX



- 400 > Jeux gonflables
- 403 > Gamme SuperSoft
- 404 > Fitness - Aquagym



Mettez du fun dans votre corner jeux !

Gonfleur manuel

Action double permettant un gonflage continu



REF		€HT
SWL-900-9702	Gonfleur manuel	B 30,30



1



2



3



	RÉF	DÉSIGNATION	DIMENSIONS	COLISAGE	€HT
1	FUN-900-0006	Chaise longue luxe avec repose-verre et poche de rangement	156 x 97cm	6 B	75,00
2	FUN-900-0005	Part de pizza avec système d'accroche pour faire une pizza complète (8 unités)	177cm de long	6 B	48,00
3	FUN-900-0002	Marguerite + ballon	Ballon Ø 60cm	6 B	22,50

JEUX CONFLABLES

Mettez du fun dans votre corner jeux !



RÉF	DÉSIGNATION	DIMENSIONS	COLISAGE	€HT
1	FUN-900-0003 Flamant rose geant	182 x 143cm	4 B	51,00
2	FUN-900-0017 Magic la licorne	218 x 122 x 91cm	6 B	45,50
3	FUN-900-0001 Matelas de bronzage lounge	1,82m	3 B	38,00
4	FUN-900-0008 Paon flottant	142 x 160 x 132cm	4 B	51,00
5	FUN-900-0013* Homard flottant	158 x 132 x 38cm	6 B	20,50
6	FUN-900-0010 Série LOL - Vache flottante	150 x 129 x 79cm	6 B	38,00

*Jusqu'à épuisement du stock

JEUX GONFLABLES

Mettez du fun dans votre corner jeux !



RÉF	DÉSIGNATION	DIMENSIONS	COLISAGE	€HT
1	FUN-900-0011 Pyramide d'anneaux	124 x 124 x 137cm	4 B	47,00
2	FUN-900-0012* Matelas lounge zèbre	180 x 89 x 35,50cm	4 B	35,00
3	FUN-900-0009* Matelas Roll-Up	185 x 76 x 23cm	12 B	10,50
4	FUN-900-0015 Piments inséparables	157 x 101 x 25cm	6 B	12,00
5	FUN-900-0016 Matelas bouteille de rosé	236 x 71 x 23cm	6 B	31,00
6	FUN-900-0018 Lou Pastaga	236 x 71 x 23cm	6 B	32,70

*Jusqu'à épuisement du stock

Mettez du fun dans votre corner jeux !



GRANDE FRITE

Pour accompagner vos exercices aquagym ou se détendre tout simplement en profitant de cette matière extra douce.

- ▶ 1,09m de long - Diamètre 15cm
- ▶ Coloris rose.

RÉF	COLISAGE		€HT
TRC-900-0011*	4	B	54,30

**Jusqu'à épuisement du stock*



LA FRITE

Super flexible et très agréable à l'utilisation par son toucher SuperSoft, elle dure saison après saison et sèche instantanément !

- ▶ Coloris assortis
- ▶ Dimensions : 8,5 x 130cm

RÉF	COLISAGE		€HT
TRC-900-0010	24	B	16,00

**Jusqu'à épuisement du stock*



GILET DE FLOTAISON*

Gilet très confortable et doux au toucher.

- ▶ Ne se gonfle pas
- ▶ Séchage instantané
- ▶ Résistant saison après saison
- ▶ Sangles ajustables
- ▶ 2 tailles enfant disponibles
- ▶ Entrejambe sur la première taille

* Ce gilet n'est pas un gilet de sauvetage mais un jouet!

RÉF			€HT
TRC-900-0003	Taille 3/5 ans - 14/18 kg.	B	78,00
TRC-900-0004	Taille 4/5 ans - 18/23 kg	B	78,00

L'aquagym est une activité très tendance qui fait travailler tout en douceur.

Les exercices se font sans risque et avec beaucoup de facilité. 30 minutes d'aquagym correspondent à 1h30 de gym au sol.



RÉF	DÉSIGNATION	€HT
1 PSY-850-0043	Le design ergonomique profilé soutient le bas du dos tandis que la ceinture ajustable permet un ajustement personnalisé avec une attache rapide facile à mettre et à enlever. Parfaite flottabilité neutre, équilibre vertical et confort dans l'eau pendant l'entraînement cardio et musculaire.	A 35,00
2 PSY-850-0044	Les haltères offrent un meilleur équilibre pendant une séance d'entraînement, augmentant la flexibilité tout en renforçant les muscles et en développant l'endurance. Les poignets de cheville créent une résistance du bas du corps dans l'eau pendant l'entraînement.	A 47,00

Ceinture de nage

LE SYSTÈME IDÉAL POUR NAGER DANS UN ESPACE RÉDUIT - LONGUEUR RÉGLABLE

Loisirs - Entraînement - Remise en forme - Rééducation



RÉF	DÉSIGNATION	€HT
JOU-900-0002	2 chevillères Free Swim	D 59,00

Accessoire : Fontaine fleur



POUR PISCINES HORS SOL OU ENTERRÉES

(y compris les autoportantes)

- Possibilité de régler la puissance du débit Livrée avec adaptateurs pour la plupart des refoulements du marché.
- Peut être fixée n'importe où dans la piscine

RÉF	COLISAGE	€HT
KOK-270-0001	6	A 26,50



WELLNESS











- 406 > Récapitulatif des spas chez SCP
- 408 > Spas treesse
- 411 > Garden Leisure Hot Tubs
- 418 > Week End Spas - Usage privé
- 425 > Spa de nage Week End
- 426 > Spas à débordement - Spas commerciaux
- 428 > Lèves-couverture
- 429 > Accessoires pour spa
- 430 > Accessoires Spa Life
- 432 > L'entretien du spa
- 433 > Nettoyage des cartouches de piscine et de spas
- 434 > Cartouches de remplacement & remplissage
- 436 > Gamme AquaFinesse®
- 438 > Produits de complément
- 439 > Kikao Parfums d'eau
- 440 > Saunas d'intérieur
- 442 > Saunas d'extérieur
- 444 > Cabine Infrarouge







Conseils préalables à l'installation de SPAS

Spas privés disponibles chez SCP

MODÈLE	PLACES TOTALES DONT ALLONGÉES, SEMI-ALLONGÉES	LUMIÈRES	NOMBRE DE JETS	TRAITEMENT	POIDS À SEC KG	DIMENSIONS CM	VOLUME D'EAU L	POMPE DE MASSAGE	RÉCHAUFFEUR KW	FILTRE
treesse										
PHANTOM TSS-860-0017	5-6 dont 2	LED	40+20	Ozone	450	235x235x98	2100	2x3CV	3	TSS-050-0002
HEAVEN TSS-860-0018	4-5 dont 2	LED	46+16	Ozone	320	210x210x86	1250	1x2,5CV bivitesse	3	TSS-050-0001
SHADOW TSS-860-0012	2-3 dont 2	LED	14+12	Ozone	220	200x160x82	1000	1x2,5CV bivitesse	3	TSS-050-0001
										
GLHT 780B GLH-860-0036	 7	12 LED	80	Ozone	376	214x214x91	1 317	2x2,5 CV	3	SPG-050-0119
GLHT 742B GLH-860-0048	 7	12 LED	42	Ozone	372	214x214x91	1298	1x2 CV	2	SPG-050-0119
GLHT 696L GLH-860-0028	 6 dont 1	12 LED	96	Ozone	423	214x214x91	1438	2x2CV	3	SPG-050-0119
GLHT 680L GLH-860-0032	 6 dont 1	12 LED	80	Ozone	376	214x214x92	1211	2x2,5CV	3	SPG-050-0119
GLHT 642L GLH-860-0040	 6 dont 1	8 LED	42	Ozone	367	214x214x91	1208	2CV	2	SPG-050-0119
GLHT 540DL GLH-860-0056	 5 dont 2	12 LED	40	Ozone	361	213x213x86	1250	2,5CV	2	SPG-050-0119
GLHT 334L GLH-860-0052	 4 dont 2	12 LED	34	Ozone	304	165x213x75	795	2,5CV	2	SPG-050-0119







Spas privés disponibles chez SCP

MODÈLE	PLACES TOTALES DONT ALLONGÉES, SEMI-ALLONGÉES	LUMIÈRES	NOMBRE DE JETS	TRAITEMENT	POIDS À SEC KG	DIMENSIONS CM	VOLUME D'EAU L	POMPE DE MASSAGE	RÉCHAUFFEUR KW	FILTRE
Week End										
645/L Stéréo WEH-860-0024	6	16 LED couleur	45	UV-C	300	215x215x91	883	2x2CV	3	WEH-050-0022
643/L WEH-860-0135	 6 dont 1	16 LED couleur	43	Ozone	391	215x215x86,5	1100	2x3CV	3	WEH-050-0022
551/2L de luxe WEH-860-0134	 5 dont 2	16 LED couleur	51	Ozone	380	215x215x86,5	1070	2x3CV	3	WEH-050-0022
542/2L P&P WEH-860-0137	 5 dont 2	16 LED couleur	42	Ozone	236	200x200x89	956	1x3CV	3	WEH-050-0022
536/L P&P WEH-860-0131	 5 dont 1	14 LED couleur	36	Ozone	300	215x190x85	713	1x3CV	2	WEH-050-0022
330/2L P&P WEH-860-0072	3 dont 2	10 LED couleur	30	Ozone	250	250x150x78	498	1x2CV	2	WEH-050-0022
453 WEH-860-0114	2	Mini LED	27+6+3	Ozone	1200	4530x2350 x1470	5900	1x3CV + 3x2,5CV	3	

Spas commerciaux disponibles chez SCP




MODÈLE	PLACES AU TOTAL	LUMIÈRES	NOMBRE DE JETS	DIMENSIONS CM	VOLUME D'EAU L
Roca					
SUNFLOWER					
ROC-800-0088	8	-	14	Ø283x116,8	1400
ROC-800-0071	8	LED blanc+projecteur	32	Ø283x116,8	1400
ROC-800-0072	8	LED couleur+projecteur	32	Ø283x116,8	1400
VESTA					
ROC-800-0084	8	-	14	290x290x111	1600
ROC-800-0073	8	LED blanc+projecteur	32	290x290x111	1600
ROC-800-0074	8	LED couleur+projecteur	32	290x290x111	1600
OCTAVIA					
ROC-800-0082	5	-	14	226x226x108	1050
ROC-800-0067	5	LED blanc+projecteur	32	226x226x108	1050
ROC-800-0068	5	LED couleur+projecteur	32	226x226x108	1050
OLIMPIA					
ROC-860-0026	 7	LED blanc+projecteur	14	250x250x116	2000
ROC-860-0027	 7	LED couleur+projecteur	14	250x250x116	2000
ROC-860-0028	 7	LED blanc+projecteur	32	250x250x116	2000
ROC-860-0029	 7	LED couleur+projecteur	32	250x250x116	2000



Phantom

Le spa à débordement par excellence avec le système d'hydromassage breveté Ghost Plus, offrant des lignes épurées et des jets astucieusement cachés.



CARACTÉRISTIQUES

NOMBRE DE PLACES	5/6 personnes
DIMENSIONS	235 x 235 x 98 cm
POIDS À SEC/VOL D'EAU	450 kg / 2100 L
MASSAGE	20 jets
BLOWER	40 jets
POMPES	2 x 3 CV
FILTRATION	Débordement, pompe 1,1 kW et 2 cartouches filtrantes
CHAUFFAGE	3KW - Système Astrel (Italie)
TRAITEMENT DE L'EAU	Ozone
INSTALLATION ELECTRIQUE	25 A (220V) ou 3x16 A (380V)
ECLAIRAGE	Lumière LED
COUVERTURE	En supplément
ISOLATION	Laine de roche périphérique
HABILLAGES	VTR résine et gelcoat blanc brillant

Coussins en supplément

SADLER



RÉF	DÉSIGNATION		€HT
TSS-860-0017	Spa Phantom Ghost Plus	D	30 755
TSS-700-0005	Couverture anthracite	D	1 425
TSS-850-0002	Petit coussin Phantom	D	219
TSS-850-0003	Grand coussin Phantom	D	219



Heaven

Le design à l'italienne dans un spa aux dimensions les plus demandées. Système d'hydromassage breveté Ghost Plus.



1 grand coussin inclus


SADLER



CARACTÉRISTIQUES

NOMBRE DE PLACES	5 personnes
DIMENSIONS	210 x 210 x 86 cm
POIDS À SEC/VOL D'EAU	320 kg / 1250 L
MASSAGE	16 jets
BLOWER	40 jets
POMPES	1 x 2,5CV bi-vitesse
FILTRATION	2 cartouches filtrantes
CHAUFFAGE	3KW - Système Balboa
TRAITEMENT DE L'EAU	Ozone
INSTALLATION ELECTRIQUE	25 A (220V) ou 3x16 A (380V)
ECLAIRAGE	Lumière LED
COUVERTURE	En supplément
ISOLATION	Laine de roche périphérique
HABILLAGE	HPL Blanc satin

RÉF	DÉSIGNATION		€HT
TSS-860-0018	Spa Heaven Ghost Plus	D	22 765
TSS-700-0006	Couverture anthracite	D	1 305
TSS-850-0018	Petit coussin Heaven	D	219
TSS-850-0017	Grand coussin Heaven	D	219



Shadow

Un concentré du savoir-faire tresse avec la touche du designer Sadler dans un spa adapté aux espaces réduits. Système d'hydromassage breveté Ghost Plus.



1 grand coussin inclus

CARACTÉRISTIQUES

NOMBRE DE PLACES	2/3 personnes
DIMENSIONS	200 x 160 x 82 cm
POIDS À SEC / VOL D'EAU	220 kg / 1000 L
MASSAGE	14 jets
POMPES	1 x 2,5 CV bi-vitesse (filtration + massage)
FILTRATION	2 cartouches filtrantes
CHAUFFAGE	3 kW - Système Balboa
TRAITEMENT	Ozone
INSTALLATION ELECTRIQUE	25 A (220V) ou 3x16 A (380V)
ECLAIRAGE	Lumière LED
COUVERTURE	En supplément
ISOLATION	Laine de roche périphérique
HABILLEMENT	Noir Alu / PVC Satin

SADLER



RÉF	DÉSIGNATION		€HT
TSS-860-0012	Spa Shadow Ghost Plus	D	16 745
TSS-700-0001	Couverture anthracite	D	1425
TSS-850-0020	Petit coussin Shadow	D	219



GLHT 780B

De nombreuses places oui, mais bien équipées

Grâce à sa judicieuse disposition en "étoile", il accueille jusqu'à 7 personnes en places assises.

Le GLHT 780B est équipé de 80 jets focalisés au niveau du dos et des mollets.

Il permet un agréable face à face pour converser.

L'alternance des places larges et étroites permet d'accueillir des enfants.



CARACTÉRISTIQUES

NOMBRE DE PLACES	7 assises
DIMENSIONS	214 x 214 x 91 cm
POIDS A SEC/VOL D'EAU	376 kg / 1 317 L
MASSAGE	80 jets
POMPES	2 x 2,5 CV dont 1 bi-vitesse (filtration et massage)
JEU D'EAU	3 jets Laminar rétro-éclairés
CHAUFFAGE	Gecko 3 kW Bypass pré-installé pour pompe à chaleur
INSTALLATION ELECTRIQUE	230 V ou 3 x 16 tri / 32 A
ECLAIRAGE	8 LED intérieures, 4 LED extérieures + 4 repose tête rétro éclairés
TRAITEMENT	Ozonateur
EQUIPEMENT	Boîtier Gecko In.YE3 & clavier in.k450
COUVERTURE	Incluse (6 à 9 cm)
HABILLAGE	Jupe sans entretien



COLORIS



Jupe Charcoal



Coque Alpine White



Cover Black

RÉF	€HT
GLH-860-0059	B 10 690



GLHT 742B



Plus on est de fous, plus on rit !

Grâce à sa judicieuse disposition en étoile, le GLHT 742B permet d'accueillir jusqu'à 7 personnes en place assises. Le spa permet un agréable face à face pour converser. L'alternance des places étroites et larges permet d'accueillir des enfants.




CARACTÉRISTIQUES

NOMBRE DE PLACES	7 places assises
DIMENSIONS	214 x 214 x 91 cm
POIDS A SEC/VOL D'EAU	372kg/1298L
MASSAGE	42 jets
JEU D'EAU	3 jets Laminar
POMPES	2 CV (2 vitesses) 230 V 50 Hz
CHAUFFAGE	Geko 2kW
INSTALLATION ELECTRIQUE	230 V / 13 ampères
ECLAIRAGE	4 LED intérieures et 4 LED extérieures + 4 repose tête rétro éclairés
TRAITEMENT	Ozonateur
EQUIPEMENT	Boitier Gecko In.YE3 & clavier in.k450
COUVERTURE	Incluse (6 à 9 cm)
HABILLAGE	Jupe sans entretien



COLORIS



Jupe Charcoal



Coque Alpine White



Cover Black

RÉF		€HT
GLH-860-0061	B	9 490



GLHT 696L

Le format XXL, le plus équipé en jets de sa catégorie

Avec ses 96 jets orientés de différentes façons sur chaque place, le GLHT 696L saura ravir tous les occupants en variant les plaisirs !


Il permet d'accueillir jusqu'à 6 personnes. Chaque place assise a une taille différente assurant le confort des 5 personnes assises. La place allongée est la plus longue de toute la gamme.



CARACTÉRISTIQUES

NOMBRES DE PLACES	6 dont 1 allongée
DIMENSIONS	214 x 214 x 91 cm
POIDS A SEC/VOL D'EAU	423 kg / 1 438 L
MASSAGE	96 jets
JEU D'EAU	3 jets Laminar
POMPE	2 pompes (2 CV dont 1 bi-vitesses) 230V 50Hz
CHAUFFAGE	Gecko 3kW / Bypass pré-installé pour pompe à chaleur
INSTALLATION ÉLECTRIQUE	Mono 230V - 32 Ampères
ECLAIRAGE	8 Led intérieures + 4 Led extérieures & 3 repose tête rétro éclairés
TRAITEMENT	Ozonneur
EQUIPEMENT	Boitier Gecko In.YJ3 & clavier in.k450
COUVERTURE	Incluse (9 à 6 cm)
HABILLAGE	Jupe sans entretien
EQUIPEMENT	Boitier Gecko In.YJ3 & clavier in.k450

COLORIS



Jupe Charcoal



Coque Alpine White



Cover Black



RÉF	€HT
GLH-860-0057	B 11 190



GLHT 680L

Le confort avant tout !

Format convivial avec 6 places : 5 assises + 1 allongée.

2 pompes de massage et 80 jets judicieusement positionnés pour un moment de bien-être absolu !

Les places assises sont les plus équipées en jets de toute la gamme.




CARACTÉRISTIQUES


NOMBRE DE PLACES	6 dont 1 allongée
DIMENSIONS	214 x 214 x 91 cm
POIDS A SEC/VOL D'EAU	376 kg / 1 211 L
MASSAGE	80 jets
JEUX D'EAU	3 jets Laminar
POMPES	2 x 2,5 CV dont 1 bi-vitesse (filtration et massage)
CHAUFFAGE	3 kW / Bypass pré-installé pour pompe à chaleur
INSTALLATION ELECTRIQUE	230 V / 32 A
ECLAIRAGE	8 LED intérieures, 4 LED extérieures et 3 repose tête rétro éclairés
TRAITEMENT	Ozonateur
EQUIPEMENT	3 jets Laminar rétro-éclairés Boitier Gecko In.YE3 & clavier in.k450
COUVERTURE	Incluse (6 à 9 cm)
HABILLAGE	Jupe sans entretien



COLORIS



Jupe Charcoal



Coque Alpine White



Cover Black

RÉF	CHT
GLH-860-0058	B 10 690



GLHT 642L

De la convivialité tout en gardant le confort

Format convivial avec 5 places assises + 1 allongée.

La place allongée permet un agréable massage des omoplates, des mollets et de la voûte plantaire. Peut accueillir jusqu'à 3 adultes et 3 enfants. Idéal pour une utilisation familiale à un prix abordable



CARACTÉRISTIQUES

NOMBRE DE PLACES	6 dont 1 allongée
DIMENSIONS	214 x 214 x 92 cm
POIDS A SEC/VOL D'EAU	367 kg / 1 208 l
MASSAGE	42 jets
JEUX D'EAU	Cascade + 3 jets lumineux
POMPES	1 x 2 CV (bi-vitesse filtration et massage)
CHAUFFAGE	Gecko 2kW / Bypass pré-installé pour pompe à chaleur
INSTALLATION ELECTRIQUE	230V / 13 A
ECLAIRAGE	4 LED intérieures, 4 LED extérieures et 3 repose tête rétro éclairés
TRAITEMENT	Ozoneur
EQUIPEMENT	3 jets Laminar Boitier Gecko In.YE3 & clavier in.k450
COUVERTURE	Incluse (6 à 9 cm)
HABILLAGE	Jupe sans entretien



Livré sans la marche

COLORIS



Jupe Charcoal



Coque Alpine White



Cover Black

RÉF	CHT
GLH-860-0060	B 9 490



GLHT 540DL

Le 1^{er} modèle Garden Leisure Hot Tubs avec 2 places allongées !




CARACTÉRISTIQUES

NOMBRE DE PLACES	5 dont 2 allongées
DIMENSIONS	214 X 214 X 92 cm
POIDS A SEC/VOL D'EAU	361 kg / 1250 L
MASSAGE	40 jets
POMPES	1 x 2.5 CV dont 1 bi-vitesse (filtration et massage)
CHAUFFAGE	2 kW Gecko / Bypass pré-installé pour pompe à chaleur
INSTALLATION ELECTRIQUE	230V /16 A
ECLAIRAGE	8 LED intérieures. 4 LED extérieures et 3 repose tête rétro éclairés
TRAITEMENT	Ozonateur
COUVERTURE	Incluse (6 à 9 cm)
HABILLAGE	Jupe sans entretien



Livré sans la marche

COLORIS



Jupe Charcoal



Coque Alpine White



Cover Black

RÉF	€HT
GLH-860-0056*	B 9 490

* Disponible en cours de saison



GLHT 334L

Pour se retrouver en tête à tête

Idéal en duo, le GLHT 334L peut accueillir jusqu'à 3 personnes !


Equipé de ses 34 jets, il axe ses zones de massage au niveau du dos, des mollets et de la voûte plantaire. De quoi se délasser après une longue journée.




CARACTÉRISTIQUES

NOMBRE DE PLACES	3 dont 1 allongées
DIMENSIONS	165 x 213 x 75 cm
POIDS A SEC/VOL D'EAU	304 kg / 795 L
MASSAGE	34 jets
JEU D'EAU	Cascade avec 3 jets lumineux
POMPES	1 x 2,5 CV (bi-vitesse filtration et massage)
CHAUFFAGE	2 kW Gecko / Bypass pré-installé pour pompe à chaleur
INSTALLATION ELECTRIQUE	230 V / 13 A
ECLAIRAGE	8 LED intérieures, 4 LED extérieures et 2 repose tête rétro éclairés
TRAITEMENT	Ozonateur
EQUIPEMENT	3 jets Laminar Boîtier Gecko In.YE3 & clavier in.k450
COUVERTURE	Incluse (6 à 9 cm)
HABILLAGE	Jupe sans entretien

COLORIS



Jupe Charcoal



Coque Alpine White



Cover Black



Livré sans la marche

RÉF	€HT
CLH-860-0062	B 7 990



645 /L Stéréo

Une histoire à vivre en musique...



CARACTÉRISTIQUES


NOMBRES DE PLACES	6 places dont 1 allongée
DIMENSIONS	215 x 215 x 91 cm
POIDS À SEC/VOL D'EAU	300 kg / 883 L
MASSAGE	45 jets
POMPES	2 pompes de massage 2 CV dont 1 bi-vitesse
CHAUFFAGE	1 réchauffeur 3kW
INSTALLATION ÉLECTRIQUE	230V/32A
TRAITEMENT	UV-C
EQUIPEMENT	3 coussins + couverture
ECLAIRAGE	16 lumières LED ligne d'eau chromatique
STÉRÉO	Puissance maximale : 60 W - puissance continue : 30 watts RMS/enceinte - grille inox enduit de poudre
PLUG & PLAY	Non

*Lampe UV garantie 1 an

COLORIS



Jupe Gris brossé



Coque Sterling Silver



Couverture Gris foncé



RÉF		€HT
WEH-860-0024*	B	9 389

*Évolution du modèle en cours de saison

RÉF	ACCESSOIRES		€HT
WEH-700-0004	Couverture SPA Thermo 645/L	B	575
WEH-050-0022	Cartouches de remplacement	B	34
SPG-050-0122	Cartouches de remplissage PLEATCO	A	27
WEH-851-0568	Lampe UV de rechange	C	71



643/L de luxe

Une expérience divine...




CARACTÉRISTIQUES

NOMBRE DE PLACES	6 places dont 1 allongée
DIMENSIONS	215 x 215 x 86,5 cm
POIDS A SEC/VOL D'EAU	391 kg / 1100 L
MASSAGE	43 jets
POMPES	2 pompes de massage 3 CV
CHAUFFAGE	Gecko 3 kW / Bypass préinstallé pour pompe à chaleur
INSTALLATION ELECTRIQUE	400V 3x16A (min 230V/25A)
ECLAIRAGE	Oui avec in Mix
TRAITEMENT	Ozoneur
EQUIPEMENT	3 coussins
COUVERTURE	ADVTEX incluse
ISOLATION	3,5cm
WIFI CONNECT	Oui

COLORIS



Jupe Gris brossé



Coque Ice White




Couverture Advtex



RÉF	€HT
WEH-860-0135	B 10 350

RÉF	ACCESSOIRES	€HT
WEH-700-0053	Couverture SPA Thermo 643/L	B 605
WEH-050-0022	Cartouches de remplacement	B 34
SPG-050-0122	Cartouches de remplissage PLEATCO	A 27



551/2L de luxe

Deux places allongées en version 215 cm




CARACTÉRISTIQUES

NOMBRE DE PLACES	5 places dont 2 allongées
DIMENSIONS	215 x 215 x 86,5 cm
POIDS A SEC/VOL D'EAU	380 kg / 1 070 L
MASSAGE	51 jets
POMPES	2 pompes de massage 3 CV
CHAUFFAGE	3kW / Bypass préinstallé pour pompe à chaleur
INSTALLATION ELECTRIQUE	230V/25A
ECLAIRAGE	Oui avec in MIX
TRAITEMENT	Ozonateur
EQUIPEMENT	3 coussins
COUVERTURE	ADVTEX incluse
ISOLATION	3,5cm
PLUG & PLAY	Oui
WIFI CONNECT	Oui

COLORIS



Jupe Gris brossé



Coque Ice White



Couverture Advtex

RÉF	€HT
WEH-860-0134	B 10 350

RÉF	ACCESSOIRES	€HT
WEH-700-0052	Couverture SPA Thermo 551/2L	B 605
WEH-050-0022	Cartouches de remplacement	B 34
SPG-050-0122	Cartouches de remplissage PLEATCO	A 27



542/2L P&P

Deux places allongées en version 200 cm




CARACTÉRISTIQUES

NOMBRE DE PLACES	5 dont 2 allongées
DIMENSIONS	200 x 200 x 89 cm
POIDS A SEC/VOL D'EAU	236 kg / 956 L
MASSAGE	42 jets
POMPES	1 x 3 CV bi vitesse
CHAUFFAGE	3 kW
INSTALLATION ELECTRIQUE	230V/13A (P&P)
ECLAIRAGE	16 LED intérieures
TRAITEMENT	Ozonateur
EQUIPEMENT	4 coussins
COUVERTURE	ADVTEX incluse)
PLUG & PLAY	Inclus avec câble de 3 x 2,5 mm ² et 3 ml et interrupteur différentiel 30mA pour prise de courant 16A


COLORIS



Jupe Gris brossé



Coque Ice White



Couverture Advtex

RÉF		€HT
WEH-860-0137	B	6 790

RÉF	ACCESSOIRES		€HT
WEH-700-0054	Couverture SPA Thermo 542/2L P&P	A	605
WEH-050-0022	Cartouches de remplacement	A	34
SPG-050-0122	Cartouches de remplissage PLEATCO	A	27



536/L P&P

Une expérience divine...



Photos non contractuelles




CARACTÉRISTIQUES

NOMBRE DE PLACES	6 dont 1 allongée
DIMENSIONS	215 x 190 x 85 cm
POIDS A SEC/VOL D'EAU	300 kg / 713 L
MASSAGE	36 jets
POMPE	1 pompe de massage 3 CV bi-vitesse
CHAUFFAGE	2kW
INSTALLATION ÉLECTRIQUE	230V/13A (P&P)
ECLAIRAGE	14 lumières LED ligne d'eau chromatique
TRAITEMENT	Ozoneur
EQUIPEMENT	3 coussins
COUVERTURE	Oui
PLUG & PLAY	Inclus avec câble de 3 x 2,5 mm ² et 3 ml et interrupteur différentiel 30mA pour prise de courant 16A


COLORIS



Jupe Gris brossé



Coque Ice White



Couverture Advtex

RÉF		€HT
WEH-860-0131	B	6 990

RÉF	ACCESSOIRES		€HT
WEH-050-0022	Cartouches de remplacement	B	34
SPG-050-0122	Cartouches de remplissage PLEATCO	A	27



330/2L P&P

Une expérience divine...




CARACTÉRISTIQUES

NOMBRE DE PLACES	3 places dont 2 allongées
DIMENSIONS	200 x 150 x 78 cm
POIDS À SEC/VOLUME D'EAU	250 kg / 498 L
MASSAGE	30 jets
POMPE	1 pompe de massage 2 CV bi-vitesse
CHAUFFAGE	2kW
INSTALLATION ELECTRIQUE	230V/13A (P&P)
ECLAIRAGE	10 lumières LED ligne d'eau chromatique
TRAITEMENT	Ozonateur
EQUIPEMENT	2 coussins + couverture
COUVERTURE	Oui
PLUG & PLAY	Inclus avec câble de 3 x 2,5 mm ² et 3 ml et interrupteur différentiel 30mA pour prise de courant 16A

COLORIS



Jupe Gris brossé



Coque Sterling Silver



Couverture Gris foncé

RÉF		€HT
WEH-860-0072	B	6 289

*Évolution du modèle en cours de saison



RÉF	ACCESSOIRES		€HT
WEH-050-0022	Cartouches de remplacement	B	34
SPG-050-0122	Cartouches de remplissage PLEATCO	A	27





Week end 453



CARACTÉRISTIQUES

NOMBRES DE PLACES	3 places dont 2 assises et 1NCC
DIMENSIONS	4530 x 2350 x 1470 mm
POIDS À SEC/VOL D'EAU	1200 kg / 5900 l
MASSAGE	27 jets
JEU D'EAU	6 jets laminair
NCC	3 jets River
POMPES	1x3 HP (massage) + 3x2,5 HP (NCC) + Pompe de circulation
CHAUFFAGE	3kW / Bypass pour pompe à chaleur (nous consulter)
INSTALLATION ÉLECTRIQUE	Optimal : 3x25A (400V/50HZ) ou 1x40A (230V / 50Hz)
TRAITEMENT DE L'EAU	Ozone
ECLAIRAGE	Mini Leds en périphérie
COUVERTURE	Incluse
HABILLAGE	Jupe sans entretien gris foncé
EQUIPEMENT	Boitier GECKO YE-8 (3KW) et clavier K1000

COLORIS



Jupe Gris brossé



Coque Sterling Silver



Couverture Gris foncé



Jets river

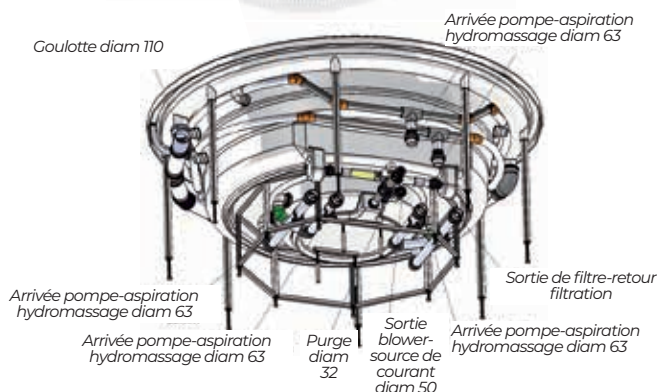
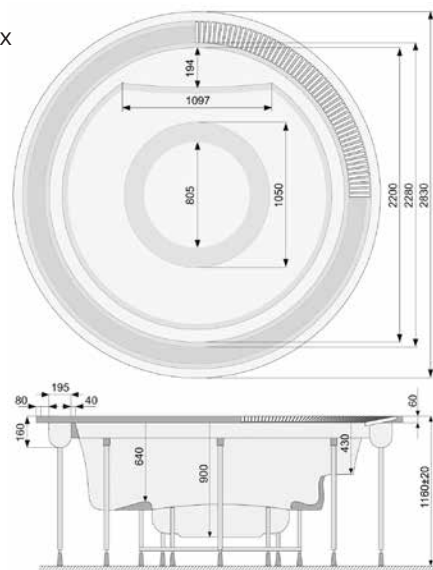
RÉF	€HT
WEH-860-0114	B 22 999

Sunflower

Le kit filtration est à prévoir en supplément du tarif des coques de spas




- Dimensions : Ø 283 x 1168
- Nombre de places assises : 8
- Contenance : 1 400 L
- Buses de massage en Inox
- Nb de jets : 14
- Eclairage LED : En option
- Coloris : Blanc Marbré


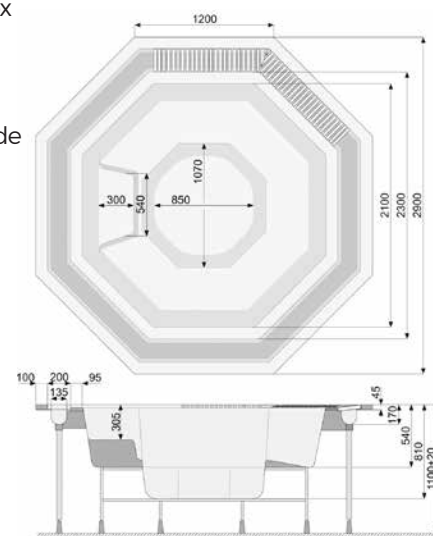


RÉF	DÉSIGNATION	CHT
ROC-860-0088	Coque pré-équipée avec plomberie - 14 Jets - Sans projecteur	P 13 500
ROC-860-0071	Coque pré-équipée avec plomberie - 32 jets - LED blanche - 1 projecteur	P 15 200
ROC-860-0072	Coque pré-équipée avec plomberie - 32 jets - LED couleur - 1 projecteur	P 16 300
ROC-700-0008	Couverture Sunflower	P 2 600

Vesta



- Dimensions : 290 x 290 x 111
- Nombre de places assises : 8
- Contenance : 1 600 L
- Buses de massage en Inox
- Nb de jets : 14
- Eclairage LED : En option
- Coloris : Blanc Marbré
- Autres coloris sur demande

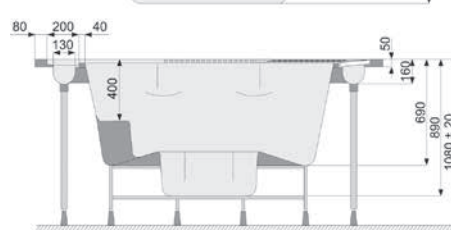
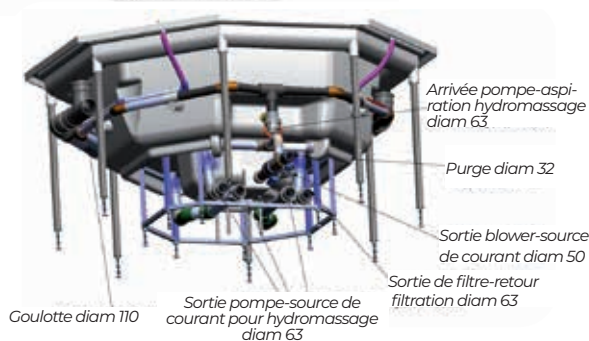
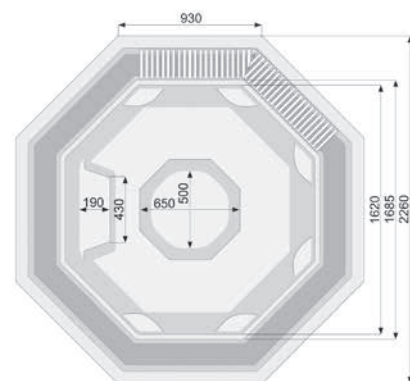


RÉF	DÉSIGNATION	CHT
ROC-860-0084	Coque pré-équipée avec plomberie - 14 jets - Sans projecteur	P 12 600
ROC-860-0073	Coque pré-équipée avec plomberie - 32 jets - LED blanche - 1 projecteur	P 14 800
ROC-860-0074	Coque pré-équipée avec plomberie - 32 jets - LED couleur - 1 projecteur	P 15 900
ROC-700-0002	Couverture Vesta	P 2 600

Octavia



- ▶ Dimensions : 226 x 226 x 108
- ▶ Nombre de places assises : 5
- ▶ Contenance : 1 050 L
- ▶ Nb de jets : 12
- ▶ Eclairage LED : En option
- ▶ Coloris : Blanc Marbré
- ▶ Autres coloris sur demande



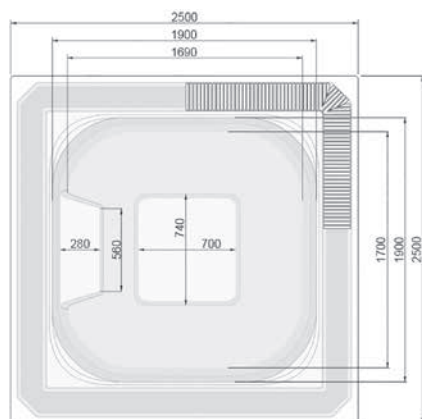
RÉF	DÉSIGNATION	€HT
ROC-860-0082	Coque pré-équipée avec plomberie - 14 jets - Sans projecteur	P 11 300
ROC-860-0067	Coque pré-équipée 32 jets - LED blanche - 1 projecteur	P 13 200
ROC-860-0068	Coque pré-équipée 32 jets - 24 LED couleur - 1 projecteur	P 14 300
ROC-700-0004	Couverture Octavia	P 2 200

Olimpia

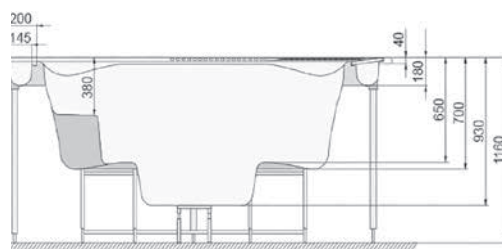
Spa à débordement carré



Destiné à l'usage privé familial ou commercial (privé collectif ou public) ou privé familial. Cuve en acrylique à renfort polyester, pré-équipée de jets, goulotte et réseaux hydrauliques dédiés, montée sur châssis métallique réglable.



- ▶ Nombre de places : 7 assises
- ▶ Dimensions : 250 x 250 x 116 cm (+/- 10 mm)
- ▶ Contenance : 2 000 l (hors bac tampon)
- ▶ Buses de massage : Inox
- ▶ Jets : 14 ou 32
- ▶ Eclairage : LED blanche ou couleur
- ▶ Coque : Blanc marbré



REF	DESIGNATION	€HT
ROC-860-0026	Coque pré-équipée avec plomberie 14 jets LED Blanche	13 200
ROC-860-0027	Coque pré-équipée avec plomberie 14 jets 24 LED Couleur	14 300
ROC-860-0028	Coque pré-équipée avec plomberie 32 jets LED Blanche	14 800
ROC-860-0029	Coque pré-équipée avec plomberie 32 jets 24 LED Couleur	15 900

Cover Caddy

- ▶ Equipé de vérins à gaz pour réduire le niveau d'effort
- ▶ Nécessite un dégagement correspondant à la moitié de la largeur du spa



RÉF	DÉSIGNATION	€HT
CVV-850-0003	Cover Caddy	B 259,00

Cover Rockit

- ▶ S'adapte aux spas d'une longueur inférieure à 244 cm
- ▶ Nécessite un dégagement de 46 cm derrière le spa
- ▶ N'obstrue pas la vue !



RÉF	DÉSIGNATION	€HT
CVV-850-0004	Cover Rockit	B 182,00

Cover EX

- ▶ Montage sur le côté du spa d'une largeur jusqu'à 2,5 m
- ▶ Nécessite un dégagement de 25 à 37 cm derrière le spa et 10 cm sur les côtés




RÉF	DÉSIGNATION	€HT
CVV-850-0030*	Cover EX	B 187,00

*Jusqu'à épaissement des stocks

Rampe de sécurité Spa

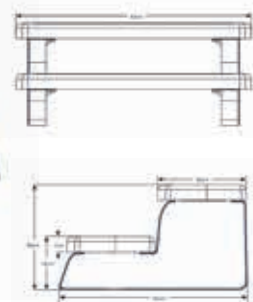
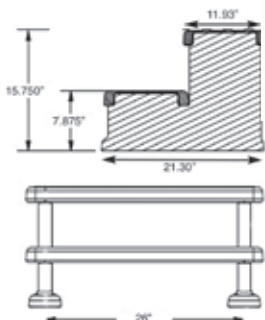
Plus besoin de percer pour fixer



RÉF	DÉSIGNATION	€HT
CVV-850-0018	Rampe de sécurité Spa	B 189,00

Marches d'accès

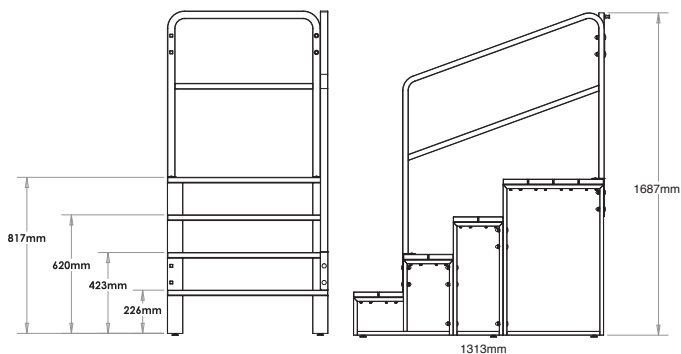
- ▶ Ne nécessite aucun entretien
- ▶ S'adapte aux spas ronds et carrés
- ▶ Style et efficacité en un seul produit
- ▶ Montage facile et rapide
- ▶ Profondeur : 61 cm / Largeur : 81 cm / Hauteur : 40 cm
- ▶ Couleur : noir



- ▶ Assemblage facile et rapide
- ▶ Marches anti-dérapantes
- ▶ Fabriqué en polypropylène durable, protection UV
- ▶ Supporte jusqu'à 360kg
- ▶ Profondeur : 65 cm / Largeur : 83 cm / Hauteur : 36 cm
- ▶ Couleur : gris foncé

RÉF	DÉSIGNATION	€HT
1 CVV-850-0029	Marches d'accès couleur noir	B 99,00
2 WAT-850-0010	Marches d'accès couleur gris foncé	B 109,00

Marches pour spa de nage



RÉF	DÉSIGNATION	€HT
PSY-850-0094	Marches pour spa de nage	B 899,00

Entretien du SPA



RÉF	ACCESSOIRES	COLISAGE	€HT
1	PSY-850-0073 Épuisette de fond	12 A	9,90
2	PSY-850-0076 Épuisette de surface	12 A	10,90
3	PSY-850-0074 Brosse pour SPA	24 A	7,40
4	PSY-850-0077 Nettoyeur à eau manuel pour cartouches	12 A	14,50
5	PSY-850-0080 Spa glove	12 A	4,50
6	PSY-850-0072 Kit d'entretien	2 A	46,50
	PSY-850-0031 Porte serviette velcro sur lève couverture	12 A	10,50
7	PSY-850-0021 Housse de spa (220x220x85)	6 A	141,00
7	PSY-850-0022* Housse de spa (230x230x85)	6 A	149,00
7	PSY-850-0023 Housse de spa (240x240x85)	6 A	159,00
8	PSY-850-0008 Présentoir Spa Life - Vendu vide	A	109,00

*Jusqu'à épuisement du stock


Confort



1



2



3



4



5



6



7



8



9



10



11

RÉF	ACCESSOIRES	COLISAGE	€HT
1	PSY-850-0088 Cartes à jouer	100 A	4,30
2	PSY-850-0036 Coussin gonflable	12 A	7,60
3	PSY-850-0039 Coussin repose tête DeLuxe gris	12 A	24,90
4	PSY-850-0041 Rehausseur d'assise DeLuxe	6 A	11,00
5	PSY-850-0016 Bar à clipser	12 A	21,00
6	PSY-850-0079 Bar flottant	12 A	16,00
7	PSY-850-0090 Plateau sécurisé polyvalent	A	23,50
8	PSY-850-0042 Bar flottant DeLuxe	6 A	23,20
9	PSY-850-0043 Ceinture de résistance	1 A	35,00
10	PSY-850-0044 Kit fitness (lest pour cheville et poids)	1 A	47,00
11	PSY-850-0027 Pédiluve	12 A	16,50

Aspirateur rechargeable Spa Life



Idéal pour aspirer les petits débris dans les spas et jacuzzi.
Corps transparent permettant de voir lorsque le filtre est plein.
Tête d'aspiration pivotante munie de roulettes.



RÉF	COLISAGE	€HT
KOK-850-0006	B	76,20

Vektro Junior



Conçu pour les spas et les petites/moyennes piscines
Plus d'information sur ce produit dans notre chapitre Entretien voir p369

RÉF	COLISAGE	€HT
KOK-400-8663	2	139,00

Vektro mini



Pour les petites piscines et spas
Avec un capteur d'eau pour empêcher la surchauffe du moteur hors de l'eau.
et un Interrupteur magnétique ON/OFF pour éviter l'activation du moteur hors de l'eau. Plus d'informations sur ce produit dans notre chapitre Entretien voir p369

RÉF	COLISAGE	€HT
KOK-400-8689	Vektro MINI	87,50

Lektra



Conçu pour les spas et petites piscines hors sol
Plus d'informations sur ce produit dans notre chapitre Entretien voir p370



RÉF	COLISAGE	€HT
KOK-400-8653	6	39,00

Balai mano vac



Pour nettoyer spas, escaliers goulottes de débordement, piscines hors sol, blocs de filtration intégrés
Elimine le sable, les graviers et le débris au fond de votre piscine hors sol ou spa. Il suffit de pomper: les débris sont aspirés dans le filtre transparent.
Contient :

- ▶ Un filet pour le nettoyage de la surface
- ▶ Un embout pour le brossage de la paroi
- ▶ Un support mural pour le rangement



RÉF	COLISAGE	€HT
KOK-400-8579*	6	31,10

*Changement de référence en cours de saison (KOK-400-8698)

Spin Filter[®], l'efficacité Nodipool

Facilite le nettoyage, économise l'eau, renforce l'efficacité du nettoyage

- ▶ Fonctionne à l'aide d'un jet d'eau qui entraîne en rotation la cartouche et expulse les saletés grâce à la force centrifuge.
- ▶ Permet de nettoyer sa cartouche sans se mouiller ou se salir.
- ▶ Compatible avec toutes* les cartouches (Sauf cartouches des blocs filtrants Magiline et Desjoux).
- ▶ Longueur réglable de 5 à 92 cm - ø 7 à 30 cm.
- ▶ Permet d'obtenir une propreté parfaite en 5 fois moins de temps qu'avec un peigne tout en consommant 5 fois moins d'eau.

NODI POOL | **SPIN FILTER[®]**
PISCINES & SPAS

SIMPLIFIEZ LE NETTOYAGE DES FILTRES



1 MINUTE



SANS SE SALIR



SANS EFFORT



NETTOYAGE PAR
**LA FORCE
CENTRIFUGE**



NETTOYAGE
**1 MINUTE
TOP CHRONO**



COMPATIBLE AVEC TOUS
**LES FILTRES*
PISCINE ET SPA**

*Sauf filtres des blocs Magiline[®] et Desjoux[®].



PACKAGING BROCHABLE

Nodipool crée du matériel innovant de piscine et spa performant et durable. Contactez-nous pour réaliser les produits de demain !

RÉF	DÉSIGNATION	€HT
NDV-400-0003	Spin Filter, booster de nettoyage cartouche Nodipool	A 64,90



Spas tresse

RÉF	CODE	DÉSIGNATION	€HT	QTE/SPA
TSS-050-0002	3CV.CAF.XXX	Tresse Phantom	D 55,00	2
TSS-050-0001	PFORFIL	Tresse Heaven & Shadow	D 55,00	2

Spas Garden Leisure

RÉF	CODE	DÉSIGNATION	€HT	QTE/SPA	Ø EXT	Ø INT	HAUT
SPG-050-0127	FC-2390	GL700 & 800 jusqu'à 2008	B 37,00	1	127	53	339
SPG-050-0111	PWW50L	GL300, 400, 500, 525L, 635L, 1300, 1700, 1900, Les séries depuis 2009 + Party	B 49,00	1 ou 2	127	38	335
SPG-050-0112	FC-0359	GL700, 800, 800XL, GLP 750L & 850L, GL753 et GL863L, 1200 depuis 2009	B 38,00	2	152,4		234

Spas Week End



RÉF	CODE	DÉSIGNATION	€HT	QTE/SPA	Ø EXT	Ø INT	HAUT
SPG-050-0126	PRB35-IN	Modèle San Marino, Week End	B 33,00	1	126	55	237
WEH-050-0025	AKU1831	Manhattan, Malaga, Palermo, Marbella, Elbrus	B 34,00	1	124	55	337
WEH-050-0022	AKU0116	Discovery, Explorer, Week End	B 34,00	3	126	55	235
WEH-050-0023	AKU1608	Sun Family, Titan, Mercury, Zonza, Earth, Jupiter	B 32,00	1	126	55	235
WEH-050-0024	AKU1609	Pluto, Mars, Venus, Saturn	B 32,00	1 ou 2	152	45	175
WEH-050-0026	AKU0135	Danube, Amazonas, Rio Grande, Volcano, Kongo	B 34,00	3 ou 5	152	45	175
WEH-050-0021	AKU0136	Everest, Elbrus, Kilimanjaro, Olympus	B 34,00	1 ou 3	152	45	175
					152	Poignée	194

Spa Intex



RÉF	CODE	DÉSIGNATION		€HT
SPG-050-0131	FC-3753	Intex EZ set pure spa S1	B	34,90

QTE/SPA	Ø EXT	Ø INT	HAUT
1	110	50	10

Spas autres



RÉF	CODE	DÉSIGNATION		€HT
SPG-050-0113	PCAL100	Waterways 100 & Cal spas	B	88,90
SPG-050-0114	PJZ16-F2L	Jacuzzi 17 SF	B	28,05
SPG-050-0083	PJ100	Pour filtre Jacuzzi / CW100 / Escaform	B	168,00
SPG-050-0129	FC-0314	Sunrise spas	B	39,80
SPG-050-0008	FC-0300	Maxx spas	B	36,30

Ø EXT	Ø INT	HAUT
127	54	600
143	51	173
255	150	500
152	38	205
145	38	205
127	54	234

Remplissage du spa



Pleatco Pure Start

Purifie votre eau au remplissage. Augmente la qualité de filtration de 30 à 5 microns

- ▶ Elimine les dépôts de calcaire, magnésium ou fer
- ▶ Filtre jusqu'à 30 m³ d'eau ! (jusqu'à 30 remplissages de spa)
- ▶ Permet d'espacer les vidanges
- ▶ Facile à utiliser, il suffit de le brancher à un tuyau d'arrosage

RÉF			€HT
SPG-050-0122	Filtre de remplissage Pure Start (Spa et hors sol)	A	27,00

Peignes à cartouche



Nettoyeur à eau manuel pour cartouches

RÉF		€HT
PSY-850-0077		A 14,50



Peigne à cartouche
Se connecte au tuyau d'arrosage

RÉF		€HT
KOK-400-8685		A 14,70

Traitement d'eau des spas

PV
CONSEILLÉ
119,00



PACK AQUAFINESSE®





Il contient :

- ▶ 2 bouteilles de 2 litres Solution AquaFinesse®
- ▶ 1 diffuseur à action lente
- ▶ 1 boîte de pastilles désinfectantes
- ▶ 1 verre doseur
- ▶ 1 manuel de l'utilisateur







Présentoir 9 kits AquaFinesse®/prix par pièce (vendu uniquement par box de 9)

TABLETTES

RÉF	DÉSIGNATION			€HT
AQN-500-0051	Kits AquaFinesse®		B 	96,00
AQN-500-0052	Kits AquaFinesse®		B 	96,00

GRANULÉS

RÉF	DÉSIGNATION			€HT
AQN-500-0055	Kits AquaFinesse®		B 	96,00
AQN-500-0058	Kits AquaFinesse®		B 	96,00



Pallet Box magasin disponible pour toute commande par 27

TABLETTES

RÉF	DÉSIGNATION			€HT
AQN-500-0004	Kits AquaFinesse®		B 	99,00
AQN-500-0022	Kits AquaFinesse®		B 	99,00
	Par display de 27 pièces / la pièce		B	95,00

GRANULÉS

RÉF	DÉSIGNATION			€HT
AQN-500-0068	Kits AquaFinesse®		B 	99,00
AQN-500-0056	Kits AquaFinesse®		B 	99,00
	Par display de 27 pièces / la pièce		B	95,00

Pack d'essai AquaFinesse®

(6 semaines)

PV
CONSEILLÉ
49,50



SWITCH KIT

Contient tout ce qu'il vous faut pour démarrer avec AquaFinesse® Water Care.

- ▶ 1 Bouteille de 1L AquaFinesse®
- ▶ 1 Boîte de 6 tablettes désinfectantes avec distributeur pour diffusion lente
- ▶ 1 AquaFinesse® Spa Clean
- ▶ 2 AquaFinesse® nettoyant filtre
- ▶ 1 Doseur

RÉF	DÉSIGNATION			€HT
AQN-500-0080	Switch Kit AquaFinesse®		B 	44,50
AQN-500-0077	Switch Kit AquaFinesse®		B 	44,50

Autres variantes AquaFinesse®



PV
CONSEILLÉ
69,00

AQUAFINESSE® POUR SPAS GONFLABLES

Prix par pièce

La solution spécialement conçue pour spa gonflable

Prolongez considérablement la durée de vie des composants du spa. Avec ce kit, vous avez tout ce dont vous avez besoin pour un spa propre en permanence.

Optez pour la facilité d'utilisation, une qualité d'eau sans précédent et une durée de vie plus longue.

RÉF	DÉSIGNATION	COLISAGE	€HT
AQN-500-0082	AquaFinesse® spas gonflables	5	B  59,00
AQN-500-0081	AquaFinesse® spas gonflables	5	B  59,00




PV
CONSEILLÉ
169,00

AQUAFINESSE® POUR SPAS DE NAGE

Prix par pièce

Le pack tout-en-un offre tout ce dont vous avez besoin pour traiter l'eau

Avec un seul geste par semaine vous obtenez une eau propre, cristalline, sûre et sans odeur. Chaque pack d' AquaFinesse® dure entre 5 et 7 mois, selon la taille du spa.

RÉF	DÉSIGNATION	ADR	€HT
AQN-500-0053	AquaFinesse® spas de nage	 B  122,00	
AQN-500-0029	AquaFinesse® spas de nage	 B  122,00	



PV
CONSEILLÉ
149,00

THE DEAD SEA EXPERIENCE

La mer Morte contient un mélange spécial de sels et minéraux bien connus pour leurs effets thérapeutiques.

Contenu du kit d'entretien de l'eau AquaFinesse® aux minéraux de la mer Morte :

- ▶ 6 kg de sel de la mer Morte AquaFinesse®
- ▶ 2 bouteilles – 2 l de formule AquaFinesse®
- ▶ 1 gobelet doseur
- ▶ 1 pot de chlore en granules avec cuillère de dosage
- ▶ Manuel d'utilisation

RÉF	DÉSIGNATION	€HT
AQN-500-0064	The Dead Sea Experience	B  114,00
AQN-500-0063	The Dead Sea Experience	B  114,00

La solution AquaFinesse®



PV
CONSEILLÉ
12,50

SPA CLEAN

À utiliser lors de la vidange du spa
Spa Clean est une pastille à dissoudre dans le panier du skimmer en vue de nettoyer complètement le spa et en incluant toute la tuyauterie interne encombrée de bactéries en développement.

Vendu à l'unité sous blister.

RÉF		COLISAGE	€HT
AQN-500-0010	Spa Clean	25	10,50
	<i>Par carton de 25 pièces / la pièce</i>		9,00



PV
CONSEILLÉ
24,50

FILTER CLEANER

À utiliser lors de la vidange du spa
Souvent négligée, la propreté du filtre du spa est un élément essentiel d'une belle eau cristalline. Une moyenne de deux fois par mois est à respecter, davantage si l'utilisation du spa est plus soutenue.

ASTUCE : Il est conseillé d'avoir 2 cartouches disponibles ; ce qui permet d'utiliser une cartouche pendant que l'autre est nettoyée, rincée puis séchée complètement à l'air libre.

Boîte de 20 pastilles emballées individuellement.

RÉF		COLISAGE	€HT
AQN-500-0065	Filter Cleaner	6	22,50

Recharges pour l'Aquachek TruTest Spa



RECHARGE 50 BANDELETTES TRUTEST SPA

L'aquacheck teste le brome total, le chlore total, le pH et le TAC)

RÉF		COLISAGE	€HT
AQC-470-0033	Recharge 50 bandelettes	12 B	13,80

Autres produits de traitement de l'eau et de nettoyage



FLOVIL SPA

Utilisation permanente : déposer 1 pastille dans le panier du skimmer.
Après filtration des précipités en suspension l'eau devient claire et cristalline.

RÉF		COLISAGE	€HT
CRT-500-0005	Boîte de 12 pastilles	12 B	7,65



LO-CHLOR NO MORE METAL 1L

Séquestrant métallique supérieur conçu pour éliminer les métaux dissous dans l'eau des piscines et des spas. Doit être utilisé avec Lo-Chlor Multi Stain Remover.

RÉF		COLISAGE	€HT
LCC-500-0569	No More Metal 1L	12 B	23,70

Les coffrets découverte



RÉF	DÉSIGNATION	€HT
ENK-500-0010	Les Raffinés/Orientaux Douceur 30gr + Romance 30gr + Élégance 30gr + Cuir & Musk 30gr	B 30,50
ENK-500-0011	Les Floraux/Fruités Fleur de Monoï 30gr + Fleur de cerisier 30gr + Fleur d'oranger 30gr + Coco 30gr	B 30,50

Les parfums en 250g



RÉF	DÉSIGNATION	COLISAGE	€HT
ENK-500-0001	Fleur d'oranger 250g	24 B	27,90
ENK-500-0002	Monoï 250g	24 B	27,90
ENK-500-0003	Douceur 250g	24 B	27,90



RÉF	DÉSIGNATION	COLISAGE	€HT
ENK-500-0004	Cuir & Musk 250g	24 B	27,90
ENK-500-0007	Volupté 250g	24 NEW B	27,90
ENK-500-0008	Romance 250g	24 NEW B	27,90



RÉF	DÉSIGNATION	COLISAGE	€HT
ENK-500-0017	Punch coco 250g	24 NEW B	27,90
ENK-500-0014	Mojito 250g	24 NEW B	27,90
ENK-500-0016	Litchi 250g	24 NEW B	27,90



RÉF	DÉSIGNATION	COLISAGE	€HT
ENK-500-0012	Fleur de cerisier 250g	24 NEW B	27,90
ENK-500-0013	Pivoine gourmande 250g	24 NEW B	27,90
ENK-500-0018	Élégance 250g	24 NEW B	27,90



RÉF	DÉSIGNATION	COLISAGE	€HT
ENK-500-0015	Bubble Gum 250g	24 NEW B	27,90
ENK-500-0009	Bois précieux 250g	24 NEW B	34,40

Alaska View

Bois massif



- ▶ Cabine en épicéa massif
- ▶ Élément de toit en bois massif avec couronne
- ▶ Aménagement intérieur «Prestige» en tilleul
- ▶ 3 bancs 620 mm
- ▶ 2 appuie-tête
- ▶ Registres d'aération
- ▶ Dossiers
- ▶ Panneau d'habillage intermédiaire
- ▶ Cadre de protection du poêle
- ▶ Caillebotis de sol
- ▶ Lampe avec panneau de protection (sans ampoule)

CARACTÉRISTIQUES

DIMENSIONS	2080 x 2060 x 2040 mm
PUISSANCE POELE RECOM-MANDÉ	7,5-9 kW (poêle non inclus)
CABINE	Epicéa massif
AMENAGEMENT INTERIEUR	Prestige Tilleul avec 3 bancs et un appuie tête
SOL	Caillebotis
PORTES	590 x 1915 x 8 mm
OUVERTURE	Droite ou gauche au choix
VITRE	En verre de sécurité trempé 8 mm



RÉF	DÉSIGNATION	€HT
SET-080-0013	Sauna Alaska View	B 5299,00

Matériel de complément



RÉF	DESCRIPTION	€HT
SET-080-0263*	Poêle 100E 9 kW avec commande externe non incluse	B 359,00
SET-080-0145	Panneau de commande Pro B2 (Gestion du poêle et de la lumière)	B 469,00
SET-080-0004	Pierres de sauna finlandaises 20 kg	B 23,20
SET-080-0170	Kit accessoires sauna 11 pièces	B 86,90

*Autres puissances disponibles

Panorama Small


Avec cloison «3 couches» en épicéa



- ▶ Cabine à base d'éléments en épicéa
- ▶ Élément de toit avec couronne
- ▶ Aménagement intérieur «Emotion» en tilleul
- ▶ 3 bancs 620 mm
- ▶ 2 appuie-tête
- ▶ Registres d'aération
- ▶ Dossiers
- ▶ Panneau d'habillage intermédiaire
- ▶ Cadre de protection du poêle
- ▶ Caillebotis de sol
- ▶ Lampe avec panneau de protection (sans ampoule)

CARACTÉRISTIQUES

DIMENSIONS	2140 x 1600 x 2010 mm
PUISSANCE POELE RECOM-MANDÉ	7,5-9 kW (poêle non inclus)
CABINE	Epicéa cloison 3 couches
AMENAGEMENT INTERIEUR	«Emotion» Tilleul avec 3 bancs et 2 appuie tête
SOL	Caillebottis
PORTES	590 x 1915 x 8 mm
OUVERTURE	Droite ou gauche au choix
VITRE	En verre de sécurité trempé 8 mm



RÉF	DÉSIGNATION	€HT
SET-080-0008	Sauna Panorama Small	B 4999 00

Matériel de complément



RÉF	DESCRIPTION	€HT
SET-080-0263*	Poêle 100E 9 kW avec commande externe non incluse	B 359,00
SET-080-0145	Panneau de commande Pro B2 (Gestion du poêle et de la lumière)	B 469,00
SET-080-0004	Pierres de sauna finlandaises 20 kg	B 23,20
SET-080-0170	Kit accessoires sauna 11 pièces	B 86,90

*Autres puissances disponibles

Kuusi


Sauna tonneau en épicéa massif



- ▶ Sauna tonneau en épicéa massif
- ▶ Intérieur en bois de tilleul (banc + dossier)
- ▶ 2 bancs de 600 mm
- ▶ 2 dossiers
- ▶ Couverture de toit incluse (toit bitumé)
- ▶ Bande LED 760 mm
- ▶ Option LED (dossiers)

CARACTÉRISTIQUES

DIMENSIONS EXTERIEURES	Ø 2200 x 2400 mm
LONGUEUR INTERIEURE	1900 mm
PUISSANCE DE POELE RECOMMANDE	9 kW
CAPACITE	4-6 personnes
DIMENSIONS DE LA PORTE	520 x 1620 x 80 mm
OPTION	Poêle à bois*



RÉF	DÉSIGNATION	€HT
SET-080-0717	Sauna tonneau Kuusi	B 4999,00



Kaski


Sauna tonneau en pin thermotraité



- ▶ Sauna tonneau pin thermotraité
- ▶ Intérieur en bois de tilleul (banc + dossier)
- ▶ 2 bancs de 600 mm
- ▶ 2 dossiers
- ▶ Couverture de toit incluse (toit bitumé)
- ▶ Bande LED 760 mm
- ▶ Option LED (dossiers)

CARACTÉRISTIQUES

DIMENSIONS EXTERIEURES	Ø 2200 x 2400 mm
LONGUEUR INTERIEURE	1900 mm
PUISSANCE DE POELE RECOMMANDE	9 kW
CAPACITE	4-6 personnes
DIMENSIONS DE LA PORTE	520 x 1620 x 80 mm
VITRE	14 mm
OPTION	Poêle à bois*



RÉF	DÉSIGNATION	€HT
SET-080-0727	Sauna tonneau Kaski	B 7199,00

Matériel de complément




RÉF	DESCRIPTION	€HT
SET-080-0256*	Poele 160 avec commande intégrée 6kW	B 358,00
SET-080-0004	Pierres de sauna finlandaises 20 kg	B 23,20
SET-080-0170	Kit accessoires sauna 11 pièces	B 86,90

*Autres puissances disponibles

Venus Vital

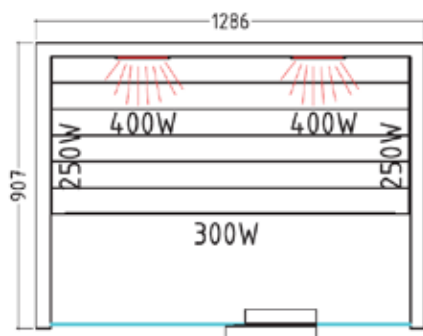
Une chaleur douce qui réchauffe
et détend le corps en profondeur



- ▶ Intérieur et extérieur en Hemlock
- ▶ 2 sièges
- ▶ 7 couleurs et 2 programmes
- ▶ Radio et lecteur MP3 Bluetooth et USB
- ▶ Limitation réglable de la période de chauffage

CARACTÉRISTIQUES

DIMENSIONS	1286 x 907 x 1900 mm
EPAISSEUR DU MUR	65 mm
DIMENSIONS DE LA PORTE	1725 x 572 x 6 mm
ELEMENTS CHAUFFANTS AJUSTABLES	7 (2 en spectre complet) 400 W (dos) 2 sur les cotés 250 W 2 au sol 100 W 1 pour les mollets 300 W
REGULATION DE LA TEMPERATURE	En option
REGLAGE DE L'INTENSITE	En option
AFFICHAGE DE LA TEMPERATURE	En option



RÉF	DÉSIGNATION	€HT
SET-080-0171	Cabine infrarouge Venus Vital	B 1899,00



COMMERCIAL POOLS



- 446 > Gamme Elvaflex
- 447 > Filtres bobinés HCFF
- 448 > Waterco - Filtre MBF
- 449 > Filtres Waterco
- 450 > Filtres SuperPool publics
- 451 > Pompes HCP
- 452 > Pompes piscines publiques SACI
- 454 > Pompes piscines publiques Pentair
- 455 > Oxydation photocatalytique
- 456 > Régulateurs Avady
- 458 > Electrolyseur Davey
- 459 > Nettoyeurs electriques pour grandes piscines
- 462 > Aspirateurs manuels avec filtration intégrée
- 463 > Chariot de filtration MultiCyclone UltraVac
- 464 > Chariot d'entretien Yoyo Pro
- 465 > Pompes à chaleur Garden PAC



Pièces à sceller - Caillebotis - Vannes - Batteries de vannes - Pompes
Autres accessoires pour bassins publics disponibles sur demande

ElvaFlex pour piscines commerciales

La solution parfaite pour les piscines publiques.

ElvaFlex offre une résistance extrême au chlore, aux tâches et aux UV ainsi qu'une exceptionnelle résistance aux produits chimiques corrosifs.

La formule unique et durable d'ElvaFlex, sans phtalates, a été conçue pour une résistance extrême.

Avec un entretien et une maintenance appropriés, ElvaFlex conservera son intégrité, y compris sa flexibilité, pendant toute la durée de vie de presque toutes les piscines. Sa formulation unique élimine presque tout type de migration de la membrane PVC dans l'eau environnante, et elle surpasse donc toute autre solution d'étanchéité, aussi bien dans des conditions de chaleur extrême que de froid extrême. ElvaFlex est la solution ultime pour les parcs aquatiques à grande échelle, les piscines publiques, les piscines naturelles et les piscines minérales spécialisées, les spas et autres installations aquatiques.



ELVAFLEX avantages pour piscines publiques

- ▶ Stabilité de la couleur sur le long terme
- ▶ Résistant aux U.V.
- ▶ Capacité à souder et à fixer pendant toute sa durée de vie
- ▶ Spas et piscines
- ▶ Résistance aux produits chimiques amélioré – Résistant au chlore

COLORIS	ROULEAUX	À ASSOCIER AVEC	
		PVC liquide 	Antidérapant assorti
<p style="text-align: center;"><i>Blanc</i></p>	HAG-800-0334	HAG-800-0381	HAG-800-0366
<p style="text-align: center;"><i>Bleu clair</i></p>	HAG-800-0309	HAG-800-0382	HAG-800-0367
B	33,00 €HT/M² soit 1361,00 €HT le rouleau de 41,25 m ²	39,00€HT	45,00 €HT/M² soit 371,00 €HT le rouleau de 8,25 m ²

Filtre bobiné à bras collecteurs

Hauteur filtrante : 100 m

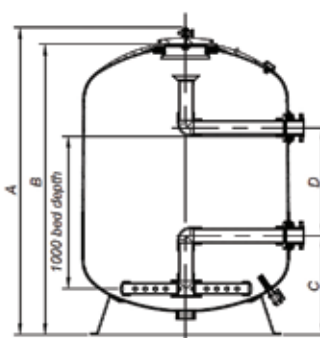
Filtres commerciaux en polyester renforcé avec de la résine en fibre de verre



Bras collecteur Ø 110 à 250

Bras collecteur Ø 75 à 90

- ▶ Filtres équipés d'anneaux de levage et d'un manomètre témoin en façade
- ▶ Soupape de sécurité en option
- ▶ Couvercle 400 x 300 mm avec bouton chaîné et pont en polypropylène et fibre de verre
- ▶ Hauteur filtrante : 1 m
- ▶ Pression maximale : 2,5 bar
- ▶ Pression de travail : 0,5 à 2,0 bar
- ▶ Pression de test : 3,75 kg/cm²
- ▶ Manomètre témoin de pression inclus
- ▶ Trou d'homme en option



DIMENSIONS

	1400	1600
A	1816	1916
B	1680	1780
C	630	720
D	550	490

RÉF	Ø FILTRE MM	DEBIT M3/H	SURFACE FILTR. M2	CONNEXION MM	SABLE KG	GRAVIER KG	VITESSE DE PASSAGE			€HT
							30 M3/H/ M2	40 M3/H/ M2	50 M3/H/ M2	
HAY-050-0416	1400	46	1,54	90	550	150	X			P 4999,00
HAY-050-0417	1400	61/77	1,54	110	550	150		X	X	P 5199,00
HAY-050-0420	1600	60/80	2,01	110	900	225	X	X		P 5599,00

Egalement disponible en vitesse de passage 20 m³/h/m² sur demande

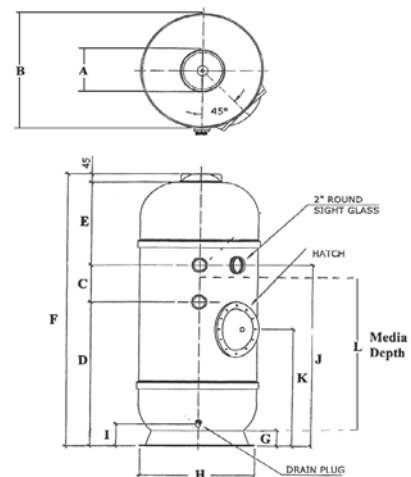
*Les diamètres 2500 - 225 mm et 3000 - 225 ont le trou d'homme inclu.

Filtre MBF

Conforme à la norme VLAREM III



Livré sans vanne



RÉF	CODE	DÉSIGNATION	TAILLE NOM.	€HT
LAC-050-0653*	2220588	MBF -24 1 1/2" (50mm) Unions	24" -610mm	D 2940,00
LAC-050-0652*	2220598	MBF -30 2" (63mm) Unions	30" - 760mm	D 3625,00

*Avec panneau de service, voyant et raccords unions sans vanne. Vannes voir p.167

MODÈLE	Ø cuve (mm)	Prof. lit (mm)	Surface filtres (m)	Taille vanne (mm/inch)	Gravier (kg)	Sable (kg)	Zeoplus Verre (kg)	débit max (m ³ /h)
MBF-24	610	1000	0.300	50/1 1/2	75	350	280	15
MBF-30	760	1000	0.450	63/2	100	550	440	22.5

MODÈLE	A	B	C	D	E	F	G	H	I	J	K	L
MBF-24	267	625	204	896	490	1681	85	595	120	1110	745	1000
MBF-30	267	780	215	885	490	1681	110	740	120	1110	745	1000


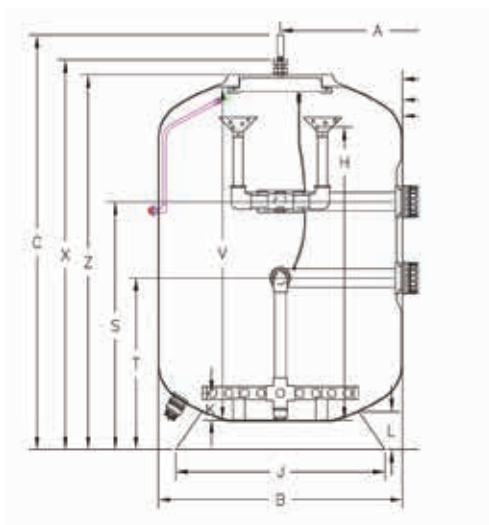
Filtre bobiné micron à bras collecteur

Hauteur filtrante : 1,20m - Modèle SMDD

Hauteur media filtrant 1,20 m

- ▶ Disponible en 4 ; 6 ; 8 et 10 bars
- ▶ Une profondeur de filtration de 1.20 m

Conforme à la norme VLAREM III
Livré sans vanne ni raccord



DIMENSIONS					
Ø	B	C	Z	T	S
30"	772	2044	1938	1383	1586
36"	923	2268	2113	1324	1624
42"	1077	2270	2115	1294	1650
48"	1229	2243	2088	1309	1665
56"	1442	2313	2158	898	1330
64"	1644	2285	2130	989	1421
70"	1839	2260	2105	900	1383
79"	2042	2398	2243	827	1310
96"	2390	2435	2330	1017	1550

Modèle	Ø filtre	Connexions	Débit m ³ /h à 30 m ³ /h/m ²	Débit m ³ /h à 40 m ³ /h/m ²	Sable Kg
SMDD750	30"	2" / 63 mm	13	18	795
SMDD900	36"	3" / 90 mm	19	25	1200
SMDD1050	42"	3" / 90 mm	26	35	1665
SMDD1200	48"	3" / 90 mm	34	45	2045
SMDD1400	56"	4" / 110 mm	46	62	2840
SMDD1600	64"	4" / 110 mm	60	80	3685
SMDD1800	70"	6" / 160 mm	76	102	4975
SMDD2000	79"	6" / 160 mm	94	126	6090
SMDD2350	96"	6" / 160 mm	130	173	8480

SMDD 4 Bar*

RÉF	CODE	MODÈLE	RACCORD	€HT
LAC-050-0657	224975451826L	SMDD750 Avec voyant et trou de bras 200 mm	2" / 63 mm D	2895,00
LAC-050-0658	224990480136L	SMDD900 Avec voyant et trou de bras 200 mm	3" / 90 mm D	4823,00
LAC-050-0559	2249105480136L	SMDD1050 Avec voyant et trou de bras 200 mm	3" / 90 mm D	6065,00
LAC-050-0660	2249120043037L	SMDD1200 Avec voyant et trou d'homme 420 x 320 mm	3" / 90 mm D	7079,00
LAC-050-0661	224914041025L	SMDD1400 Avec voyant et trou d'homme 420 x 320 mm	4" / 110 mm D	8915,00
LAC-050-0662	224916041025L	SMDD1600 Avec voyant et trou d'homme 420 x 320 mm	4" / 110 mm D	11677,00
LAC-050-0663	224918041525L	SMDD1800 Avec voyant et trou d'homme 420 x 320 mm	6" / 160 mm D	14599,00
LAC-050-0664	224920041525L	SMDD2000 Avec voyant et trou d'homme 420 x 320 mm	6" / 160 mm D	17599,00
LAC-050-0013	2249235015435	SMDD2350 Avec voyant et trou d'homme 420 x 320 mm	6" / 160 mm D	28009,00

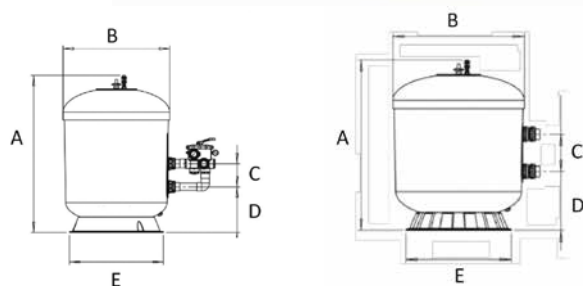
*Vanne non incluse

Filtres laminés polyester

Spécial piscines collectives ou grands bassins privés



1050C Vanne 2"1/2



DIMENSIONS

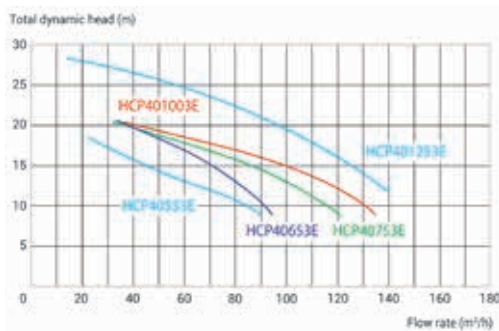
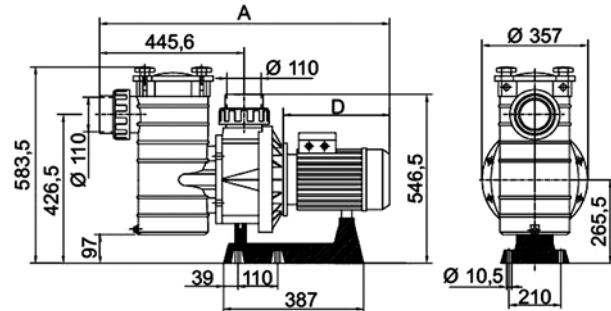
Réf	A	B	C	D	E
SUP-050-0015	1686	1090	236	466	960
SUP-050-0016	1686	1090	350	546	960
SUP-050-0017	1724	1240	350	554	995

- ▶ Cuve laminée apportant une grande résistance dans le temps, d'excellentes performances et un fini irréprochable
- ▶ Résistance aux UV
- ▶ Cuve en matériau intérieur/extérieur non corrosif
- ▶ Couverture industrielle, haute résistance, ouverture rapide. Vanne purge d'air
- ▶ Pression d'utilisation maxi 2,5 bar
- ▶ Température maxi 45°C
- ▶ Connexions universelles standards
- ▶ Média recommandée, niveau collecteurs avec 1-2 mm reste avec 0,5 et 0,8 mm
- ▶ Crépines ABS
- ▶ Vanne 6 voies incluse taraudée 2"1/2 et 3"
- ▶ Unions 3 pièces 2"1/2 (75) et 3" (90) inclus
- ▶ Manomètre à bain d'huile fiable et résistant

RÉF	CODE	Ø FILTRE	DEBIT (M³/H)	SURF. FILTRANTE	SABLE/ GRAVIER	VANNE 6 VOIES	€HT
SUP-050-0015	SMG1050C	1050 mm	43,29	0,87 m²	18 kg/8 kg	2,5"	P 1689,00
SUP-050-0016	SMG1050	1050 mm	43,29	0,87 m²	18 kg/8 kg	3"	P 2169,00
SUP-050-0017	SMG 1200	1200 mm	56,55	1,13 m²	16 kg/10 kg	3"	P 2512,00

RÉF	DÉSIGNATION	€HT
SUP-060-0001	Vanne Superpool 2,5"	B 229,00
SUP-060-0002	Vanne Superpool 3"	B 589,00

Pompes HCP 4000

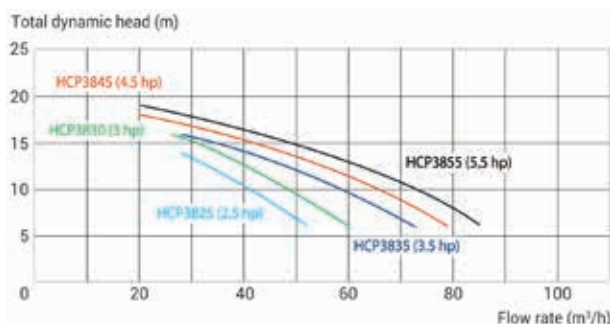
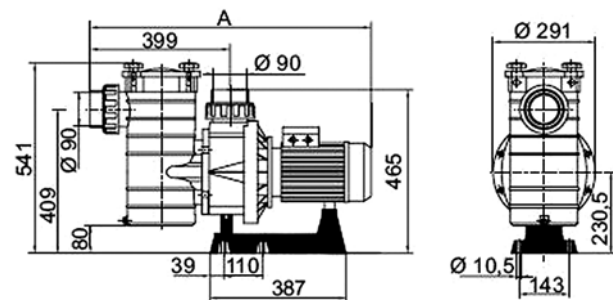


		HAUTEUR M											
		8	10	12	13	14	16	18	20	21			
HP	DÉBIT M ³ /H											POIDS	A
1	5.5	90	80	64	71	63	53	37	17	-	45	914	
2	6.5	101	96	84.2	89	83.5	74.5	53.5	3.3	-	46	914	
3	7.5	130.6	121	104.5	104.5	96	87	65.5	42.5	-	52	914	
4	10	145	136.6	115.6	123	113	101.5	78.5	49.5	-	66	944	

RÉF			€HT
1	HAY-100-1429	500 5,5 HP Tri IE3	P 1819,00
2	HAY-100-1449	600 6,5 HP Tri IE3	P 2117,00
3	HAY-100-1430	750 7,5 HP Tri IE3	P 2539,00
4	HAY-100-1431	1000 10 HP Tri IE3	P 2712,00

Tension : Tri 400/700 V

Pompes HCP 3800/3000



		HAUTEUR M									
		6	8	10	12	13	14	16			
HP	Débit m ³ /h									POIDS	A
1	2.5	52	47	41	35	28	-	-	25.5	760	Tri
2	2.5	52	47	41	35	28	-	-	28.5	760	Mono
3	3	60	54	48	42	35	26	-	26.2	760	Tri
4	3.5	73	65	58	50	41	28	-	30.5	801	Tri
5	4.5	79	74	66	57	47	36	20	30.5	801	Tri

REF			€E.BTW
1	HAY-100-1446	Tri 2,5 CV	P 1170,00
2	HAY-100-1447	Mono 3 CV	P 1244,00
3	HAY-100-1471	Tri 3 CV	P 1408,00
4	HAY-100-1427	Tri 3,5 CV	P 1515,00
5	HAY-100-1428	Tri 4,5 CV	P 1545,00

Raccord union à coller D90 entrée/sortie
Tri 230/400 V

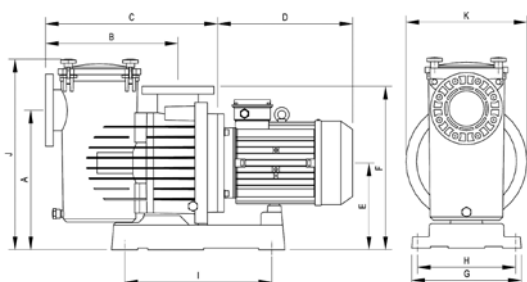
Magnus standard



- ▶ Corps préfiltre, corps pompe, volute, base et couvercle corps de pompe en polypropylène résistant aux produits chimiques des piscines et renforcé de fibre de verre
- ▶ Panier préfiltre en polyéthylène, disponible aussi en AISI 316
- ▶ Couvercle préfiltre en polycarbonate avec système de fermeture à quatre poignées
- ▶ Roue en Noryl, disponible aussi en Marine Bronze et Grivory sur demande
- ▶ Garniture mécanique en carbone céramique et acier inoxydable AISI 316
- ▶ Visserie en acier inoxydable AISI 304 / Axe en acier inoxydable AISI 316
- ▶ Tension : 230/400 V de 3 à 5,5 HP - 400/690 V de 7,5 à 15 HP
- ▶ Profondeur : 110 mm

CARACTERISTIQUES

HP	KW	R.P.M.	HAUTEUR								Ø			
			6	8	10	12	14	16	18	20	22	ASP.	IMP.	
2,5	1,8	1450	53	43	32	18							110	110
3	2,2	1450	63	55	45	30	17						110	110
4	3	1450	73	66	58	46	35	23					110	110
5,5	4	1450	112	94	77	54	31						110	110
7,5	5,5	1450	137	121	105	83	60	28					110	110
10	7,5	1450	158	142	126	107	84	60	27				110	110
12,5	9,2	2850	160	142	120	100	75	40	10				110	110
15	11	2850	190	180	158	140	119	94	71	25			110	110



DIMENSIONS

REF	A	B	C	D	E	F	G	H	I	J	K	AI	HI	LI	KG NET
BOM-100-0178	420	405	530	310	265	495	335	300	450	590	370	385	595	840	42
BOM-100-0036 BOM-100-0038	420	405	530	310	265	495	335	300	450	590	370	385	595	840	42,5/44,5
BOM-100-0040 BOM-100-0119	420	405	530	335	265	495	335	300	450	590	370	385	715	1170	53,4
BOM-100-0102 BOM-100-0035	420	405	508	380	265	495	335	300	450	590	370	385	715	1170	66
BOM-100-0039 BOM-100-0120	420	405	508	380	265	495	335	300	450	590	370	385	715	1170	76
BOM-100-0122	420	405	508	380	265	495	335	300	450	590	370	385	715	1170	84,5/85,5

TURBINE NORYL 1450 RPM

REF	DESIGNATION	€HT
BOM-100-0178	4-250 Tri - 2,5 CV	P 1529,00
BOM-100-0036	4-300 Tri - 3 CV	P 1522,00
BOM-100-0038	4-400 Tri - 4 CV	P 1559,00
BOM-100-0040	4-550 Tri - 5,5 CV	P 1755,00
BOM-100-0035	4-750 Tri - 7,5 CV	P 2357,00
BOM-100-0039	4-1000 Tri - 10 CV	P 2529,00

TURBINE BRONZE 1450 RPM

REF	DESIGNATION	€HT
BOM-100-0119	4-550 Tri - 5,5 CV	P 2319,00
BOM-100-0102	4-750 Tri - 7,5 CV	P 2812,00
BOM-100-0120	4-1000 Tri - 10 CV	P 2971,00

TURBINE BRONZE 2850 RPM

REF	DESIGNATION	€HT
BOM-100-0122	2-1250 Tri - 12,5 CV	P 3018,00
BOM-100-0151	2-1500 Tri - 15 CV	P 3064,00

RACCORDEMENT PVC

Prévoir 2 Réf de chaque par pompe

REF	DESIGNATION	€HT
AVF-560-0575	Bride Ø 110	A 8,60
AVF-560-0564	Collet Ø 110	A 5,80
AVF-560-0586	Joint Ø 110	A 1,80
SFE-560-0097	Manchon antivibratile DN100	A 169,00
AST-560-0801	Vanne papillon complète D315	A 2845,00

Magnus VSD



- ▶ Le système permet la programmation de plusieurs cycles par jour avec une vitesse différente pour chaque cycle
- ▶ Dans les installations avec plusieurs VSD Magnus, les pompes communiquent automatiquement et alternent pour travailler la même quantité d'heures
- ▶ Possibilité de travailler plus d'une pompe en même temps
- ▶ Alimentation Triphasé



CARACTERISTIQUES

REF	HP	KW	R.P.M. MAX	HAUTEUR MANOMÉTRIQUE		Ø RACCORDS
				8	10	Ø MIN
				DÉBIT M ³ /H		
BOM-100-0187	2,5	1,8	1,450	43	32	110
BOM-100-0188	3	2,2	1,450	54	43	110
BOM-100-0189	4	3	1,450	66	56	110
BOM-100-0190	5,5	4	1,450	104	84	110
BOM-100-0191	5,5	4	1,450	104	84	110

- ▶ Une économie d'énergie très importante grâce à la pompe qui peut modifier sa vitesse de travail aux exigences d'installation
- ▶ Différentes vitesses de travail pour différents horaires
- ▶ Communication entre les pompes VSD Magnus
- ▶ Fonctionnement alternatif par temps
- ▶ Extrêmement silencieux
- ▶ Protection contre les surcharges du moteur par consommation
- ▶ Système d'auto-apprentissage pour la recherche constante pour les paramètres qui déterminent en cours d'exécution à sec

MAGNUS VSD

REF	DESIGNATION		€HT
BOM-100-0187	4-250	P	2659,00
BOM-100-0188	4-300	P	2659,00
BOM-100-0189	4-400	P	2695,00
BOM-100-0190	4-550 Noryl	P	2891,00
BOM-100-0191	4-570 Bronze	P	4607,00

RACCORDEMENT PVC

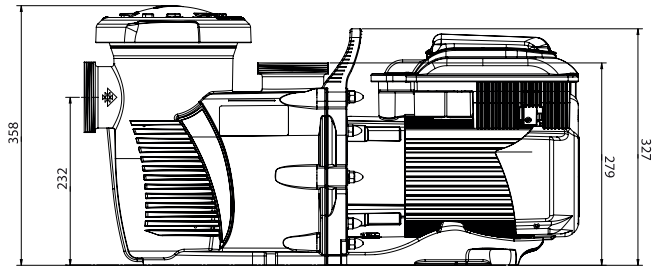
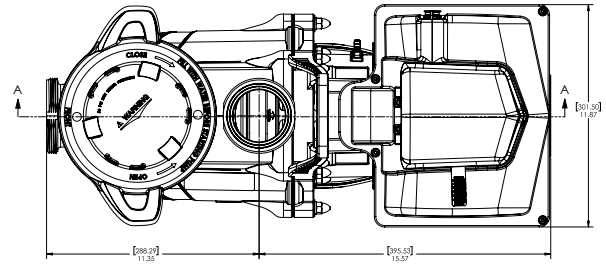
Prévoir 2 Réf de chaque par pompe

REF	DESIGNATION		€HT
AVF-560-0575	Bride Ø 110	A	8,60
AVF-560-0564	Collet Ø 110	A	5,80
AVF-560-0586	Joint Ø 110	A	1,80
SFE-560-0097	Manchon antivibratile DN100	A	169,00
AST-560-0801	Vanne papillon complète D315	A	2845,00

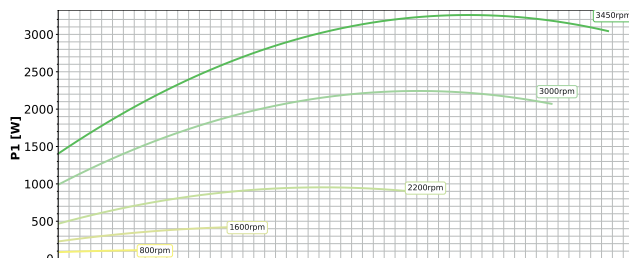


Max e Pro[®] XF VS

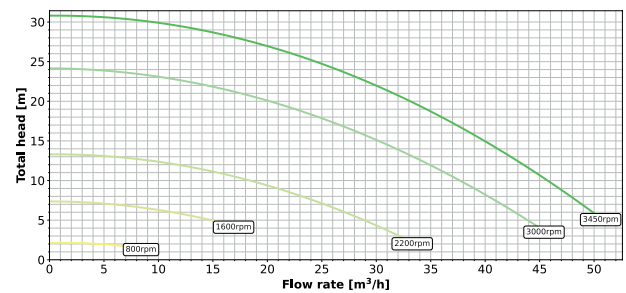
Haut rendement pour piscines commerciales



PERFORMANCE



POWER CONSUMPTION



- ▶ Pompe à vitesse variable compacte et silencieuse prête à l'emploi et facile à configurer
- ▶ Contrôle de la vitesse ou du débit, permet la programmation personnalisée de la vitesse optimale pour une utilisation multitâches : filtration, chauffage, nettoyage, balnéothérapie ...
- ▶ Pour bassins > 100m³
- ▶ Compatible sel
- ▶ Moteur 5CV raccordement 75/90mm
- ▶ Écran LCD
- ▶ 4 vitesses programmable/durées programmables
- ▶ Débit maxi 65m³/h

RÉF	ARTICLE	DÉSIGNATION	€HT
PAC-100-0379	P023037	Max e Pro [®] XF VS - 5 cv	D 4485,00

Quantum

Advanced Oxidation Process

Quantum est un produit de désinfection complémentaire qui détruit les bactéries et les virus.

Il permet également de réduire l'urine, les graisses, la transpiration et les crèmes solaires dans le bassin.

Plus puissant qu'un UV traditionnel grâce aux parois composées en céramique spéciale : combine UV + Oxydation photocatalytique + Radicaux libres (AOP)



30 W

Débit maxi 10 m³/h



55 W

Débit maxi 14 m³/h



110 W

Débit maxi 28 m³/h

Les avantages de la désinfection grâce au Quantum

- ▶ Écologique : diminuer la consommation des produits chimiques
- ▶ Confort de baignade accru : Elimine les chloramines/bromamines limitant ainsi les odeurs, picotements désagréables liés aux produits de traitement
- ▶ Qualité d'eau supérieure : profiter d'une eau pure et limpide. Un bassin sain et désinfecté jusqu'à 99,99%
- ▶ Protéger la santé des baigneurs : Quantum détruit des bactérie et virus que même le chlore ne sait détruire
- ▶ Préviens la formation d'une ligne d'eau grasse dans le bassin

Comment ça marche ?

- ▶ Comment ça marche ?
- ▶ Choisir un modèle qui convient à la taille de bassin : disponible pour des piscines de 10 à 130 m³
- ▶ Installer le Quantum après le filtre (et avant électrolyseur ou pompe doseuse si existante)
- ▶ Coupler avec pompes doseuses externes pour réguler rémanent et PH (chlore liquide/ oxygène actif ou couple avec une électrolyse)
- ▶ Quantum fonctionne comme une station de purification d'eau : + le temps de filtration est long, + le Quantum désinfecte le bassin (idéal avec pompe à vitesse variable)

CARACTÉRISTIQUES

PRESSION MAXIMALE	3 bars	ÉTANCHÉITÉ	IP64
PUISSANCE LAMPE	30kW/55kW/110kW	CONNEXIONS	2"63mm ou 1,5"50mm
DURÉE LAMPE	9000 heures	PUISSANCE	220 V - 240V 50/60Hz
LAMPE	Bas-haut rendement	COMPATIBILITÉ	100% ok eau de mer
DÉBIT MAXI	10m ³ /h, 14m ³ /h of 28m ³ /h	CE	Approuvé
CONSUMMATION	40W / 1 x 64W / 2 x 64W		

REF	CODE	DESIGNATION		€HT
ELE-450-0513	Q-35-EU	Quantum Electro 30W (35m ³ max)	B	969,00
ELE-450-0016	Q-65-EU	Quantum Electro 55W (65m ³ max)	B	1129,00
ELE-450-0014	Q-130-EU	Quantum Electro 110W (130m ³ max)	B	1479,00

PIÈCES DÉTACHÉES

REF	CODE	DESIGNATION		€HT
ELE-451-0069	SP-UV-LAMP-30	Lampe UV 30W	C	62,00
ELE-451-0002	SP-UV-LAMP-EL	Lampe UV 55W	C	91,00

Appareil avec pompe doseuse sur demande

Pompe à dosage constant



MAGNET S10

Polyvalente

Dose le pH ou le chlore et est compatible floculant

Simple

Système électromagnétique nécessitant très peu d'entretien et simple à utiliser

Solide

Boîtier en polypropylène renforcé, anti-acide

Silencieuse

Equipé d'un système de réduction de bruit

Complète

Fourni avec support mural et kit d'installation (crépine et injecteur PP)

RÉF	DÉSIGNATION	€HT
AVA-450-0060	MAGNET S10 2 l/h à 3 bars - Pour bassins 60m ³ /40m ³ - Int/Ext	B 277,00
AVA-450-0148	MAGNET S10 6 l/h à 3 bars - Pour bassins 180m ³ /120m ³ - Int/Ext	B 277,00



MAGNET S20

Polyvalente

Dose le pH ou le chlore et est compatible floculant

SimpleSystème électromagnétique nécessitant très peu d'entretien et simple à utiliser
Débit jusqu'à 8l/h**Compact**

Boutons intuitifs et voyants LED

Silencieuse

Equipé d'un système de réduction de bruit

Complète

Fourni avec support mural et kit d'installation (crépine et injecteur PP)

RÉF	DÉSIGNATION	€HT
AVA-450-0072	MAGNET S20 8 l/h à 3 bars Pour bassins 300m ³ /240m ³ - Int/Ext	B 384,00
AVA-450-0152	MAGNET S20 12 l/h à 3 bars Pour bassins 400m ³ /360m ³ - Int/Ext	B 441,00

Pompe Perifix

Pompe doseuse de produit chimique

**Simple**Interrupteur marche/arrêt
Débit fixe de 1,5 l/h ou de 3l/h
(25 ml/min à 50ml/min) selon la densité et de la viscosité du produit**Polyvalente**

Tube santoprène idéal pour doser du pH minus (acide sulfurique), chlore dilué ou floculant

Attention !

Elle est incompatible avec l'acide chlorhydrique

RÉF	DÉSIGNATION	€HT
AVA-450-0240	Pompe péristaltique 1,5 l/h Jusqu'à 50 m ³	B 153,00
AVA-450-0242	Pompe péristaltique 3 l/h Jusqu'à 80 m ³	B 176,00

Physico3 pH® CLM Web

Régule simultanément le pH et le chlore (ppm)

Pour les bassins publics (camping, hôtels, résidences, spas) pour un usage intérieur ou extérieur



Chambre d'analyse professionnelle

Équipé d'une sonde compatible avec le stabilisant

Dimensions du panneau :
58x38x17 cm

Dosage du chlore :
l'appareil active une pompe, un électrolyseur ou une électrovanne branché sur la prise du coffret.



Interface Web AvadyConnect®

Appareil prédisposé à recevoir l'option AVADYCONNECT® pour consulter et piloter à distance les données liées aux bassins.

INTERÊT Un seul tableau pour gérer l'entretien de toutes vos piscines. Changez à distance les paramètres de l'appareil, recevez des alertes niveau de produit bas, historiques et graphiques des données... Découvrez l'interface web sur www.avadyconnect.com ; ID et MDP : demo



Pompes



Electrolyseur à sel



Electrovanne

KIT D'INSTALLATION FOURNI



DN50



DN63



- ▶ Réponse rapide de la sonde de chlore permettant de réguler de petits volumes d'eau (spas, balnéos, piscines)
- ▶ 2 paramètres mesurés précisément : - le pH
- le chlore
- ▶ Sonde ampérométrique fermée (non sensible aux variations de pH) compatible avec le stabilisant (80 ppm maxi)
- ▶ Adapté aux bassins de 1 à 1500m³
- ▶ Option: entrée jack pour détecteurs de la température
- ▶ Panneau pré-assemblé **facile à fixer au mur** et fourni avec ses accessoires d'installation

RÉF	DÉSIGNATION		€HT
AVA-450-0004	Physico3 pH® CLM Web	B	4399,00
AVA-450-0303	Option T° pour appareils sur panneau	C	122,00
AVA-450-0294	Option AvadyConnect	B	354,00

Electrolyseur EcoMatic® 500 & 1000

Gardez votre piscine cristalline



- ▶ Alimentation à découpage à haute efficacité et nouvelle électronique pour gérer les fluctuations de tension et de salinité.
- ▶ Conception durable de la cellule à haut débit avec interrupteur de débit externe pour une sécurité supplémentaire.
- ▶ Indicateurs LED pour afficher la production de la cellule, le niveau de sel bas et l'absence de débit.
- ▶ Gamme de salinité élevée : 3 000-36 000 ppm (3g/l -36g/l)
- ▶ Convient à l'utilisation avec de l'eau de mer
- ▶ Possibilité de contrôle externe du potentiel de réduction de l'oxydation (ORP) par le biais d'un signal à basse tension
- ▶ Conçu et fabriqué en Australie
- ▶ ATTENTION un Flow Switch doit être commandé en même temps que chaque appareil

CARACTÉRISTIQUES	ECOMATIC 500	ECOMATIC 1000
TENSION D'ENTRÉE	220 V - 240V 50/60Hz	220 V - 240V 50/60Hz
REFROIDISSEMENT	Passif	Passif
DÉBIT MINIMUM	10,2m ³ /h	14,1m ³ /h
TYPE DE CELLULE ÉLECTROLYTIQUE	Titane enrobé, polarité inversée	Titane enrobé, polarité inversée
SORTIE DE CHLORE GAZEUX	50g/h @ 5,000ppm, 25°C	100g/h @ 5,000ppm, 25°C
FLOW SWITCH	Vendu séparément (obligatoire)	Vendu séparément (obligatoire)

DAVEY
EcoMatic
 COMM

RÉF	DÉSIGNATION		
MNC-450-0536	Electrolyseur EcoMatic® COMM 500 - 50gr/h	B	3060,00
MNC-450-0537	Electrolyseur EcoMatic® COMM1000 - 100g/h	B	3440,00
MNC-450-0536	Kit flow switch pour Eco Matic 500 et/ou 1000	B	323,40

2x2 Pro Gyro

Etudié pour les piscines commerciales jusqu'à 33 mètres !

- ▶ Bassins jusqu'à 33 m
- ▶ 3 Modes de nettoyage longue durée
- ▶ Télécommande et chariot de transport inclus
- ▶ 20 kg



CARACTERISTIQUES

DIMENSIONS PISCINE CONSEILLEES	Longueur 33 m
ZONE(S) NETTOYEE(S)	Fond et parois
CYCLE(S) DE NETTOYAGE	4h/6h/8h
ACCÈS AU FILTRE	Par le dessus
BROSSAGE	2 brosses actives (qui tournent 1,5 fois plus vite que le robot et les brosses latérales)
DEPLACEMENT	Gyroscope, tenseurs des chenilles
SWIVEL	Oui (40 m)
NAVIGATION	Précise grâce au scanner «ClevercleanTM»
FONCTIONS SUPPLEMENTAIRES	Non
TELECOMMANDE	Oui
CHARIOT DE TRANSPORT	Oui

REF	DESIGNATION		€HT
MAY 200-0052	Robot 2x2 Pro Gyro (avec télécommande et chariot de transport)	B	8599,00

Pro X7

- ▶ 2 brosses actives
- ▶ Capacité de filtrage et surface XXL (12 litres et 9700 cm²)
- ▶ 2 moteurs d'aspiration et 2 sorties d'eau pour permettre au robot de mieux passer les obstacles et les angles plus facilement
- ▶ Balayage avec algorithme de labyrinthe



CARACTERISTIQUES

DIMENSIONS PISCINE CONSEILLEES	Longueur 25 m (33 m maximum)
CYCLE(S) DE NETTOYAGE	4h/5h/6h
ZONE(S) NETTOYEE(S)	Fond et angles (coins)
MOTEUR	2 moteurs
LARGEUR DE BROsse	50 cm
PRECISION DE BALAYAGE	Gyroscope, tenseurs des chenilles
DÉPLACEMENT	Sur les chenilles
POIDS	24kg (Poignée pour le retirer)
TELECOMMANDE	Pilotage manuel
CHARIOT DE TRANSPORT	Oui

REF	DESIGNATION		€HT
MAY-200-0218	Robot Dolphin Pro X7 (avec chariot de transport)	B	7999,00



ou 3000 h moteur

W20

- ▶ Puissance d'aspiration 40 m³/h
- ▶ Profondeur d'eau : de 20 cm à 5 m



CARACTERISTIQUES

DIMENSIONS PISCINE CONSEILLEES	Jusqu'à 15 m de long
CYCLE(S) DE NETTOYAGE	1h/3h
ZONE(S) NETTOYEE(S)	Fond uniquement
MOTEUR	24 VDC
BROSSAGE	2 brosses active (=largeur 40cm)
PRECISION DE BALAYAGE	180 m ² /h
DÉBIT	15 m ³ /h
SWIVEL	Oui (18 m)
TELECOMMANDE	Choix durée du cycle / Pilotage manuel
CHARIOT DE TRANSPORT	Non



REF	DESIGNATION	€HT
MAY-200-0178	Robot Dolphin W20	B 2019,00

Pro X1

Idéal pour les hôtels, campings et piscines municipales

- ▶ Bassins jusqu'à 20 m
- ▶ Fond, parois & ligne d'eau
- ▶ 3 Modes de nettoyage
- ▶ Télécommande et chariot de transport inclus
- ▶ 12 kg



ou 3000 h moteur

CARACTERISTIQUES

DIMENSIONS PISCINE CONSEILLEES	Longueur 20 m
ZONE(S) NETTOYEE(S)	Fond et parois
CYCLE(S) DE NETTOYAGE	1h30/2h30/3h30
ACCÈS AU FILTRE	Par le dessus
BROSSAGE	2 brosses actives (qui tournent 1,5 fois plus vite que le robot et les brosses latérales)
DEPLACEMENT	Classique
SWIVEL	Oui (24 m)
NAVIGATION	Précise grâce au scanner «ClevercleanTM»
FONCTIONS SUPPLEMENTAIRES	Non
TELECOMMANDE	Oui
CHARIOT DE TRANSPORT	Oui



REF	DESIGNATION	€HT
MAY-200-0324	Robot Dolphin Pro X1	B 2499,00

Pro X90i

La valeur sûre des nettoyeurs de piscines collectives



- ▶ Bassins jusqu'à 20 m
- ▶ 3 Modes de nettoyage
- ▶ Choix de la durée du cycle
- ▶ 2 systèmes de filtration au choix
- ▶ 11 kg



MyDolphin™ Plus
Application mobile connectée Wifi



Connecté au Cloud
en temps réel



CARACTERISTIQUES

DIMENSIONS PISCINE CONSEILLEES	Longueur 20 m
ZONE(S) NETTOYEE(S)	Fond et parois
CYCLE(S) DE NETTOYAGE	2h/3h/4h
ACCÈS AU FILTRE	Par le dessus
BROSSAGE	2 brosses actives (qui tournent 1,5 fois plus vite que le robot et les brosses latérales)
DEPLACEMENT	Système «Powerstream» permettant une couverture totale de toute la surface
SWIVEL	Oui (24m)
NAVIGATION	Numérisation du bassin + Processus de nettoyage «Maze»
FONCTIONS SUPPLEMENTAIRES	Choix de la durée du cycle
TELECOMMANDE	Oui
CHARIOT DE TRANSPORT	Oui

REF	DESIGNATION		€HT
MAY-200-0040	Robot Dophin Pro X90i	B	2825,00

Pro X2

Un nom de confiance pour les nettoyeurs de piscines commerciales

- ▶ Puissance d'aspiration 40 m³/h
- ▶ Profondeur d'eau : de 20 cm à 5 m



CARACTERISTIQUES

DIMENSIONS PISCINE CONSEILLEES	Jusqu'à 25 m de long
CYCLE(S) DE NETTOYAGE	4h/6h/8h
ZONE(S) NETTOYEE(S)	Fonds, parois et ligne d'eau
MOTEUR	27 VDC
BROSSAGE	2 brosses active (=largeur 40cm)
PRECISION DE BALAYAGE	225 m ² /h
DÉBIT	17 m ³ /h
SWIVEL	Non (30 m)
TELECOMMANDE	Choix du cycle / Départ différé / Pilotage manuel
CHARIOT DE TRANSPORT	Oui



Brosse mousse

Durée de vie plus courte que la brosse combinée



Brosse combinée

Faible usure et déchirure

REF	DESIGNATION		€HT
MAY-200-0054*	Robot Dolphin Pro X2 - Brosse mousse	B	
MAY-200-0055	Robot Dolphin Pro X2 - Brosse combinée	B	3890,00

* Prix : nous consulter

QUICK'VAC

**Plus besoin de brancher un tuyau flottant sur votre filtration ou encore de chercher une prise balai.
Pas besoin d'amorçage, vous ne rejetez aucune eau à l'égout, pas de contre lavage de votre filtre piscine.
Mise en route en moins d'une minute, utilisable partout, tout le temps.**

Ce nouvel aspirateur est léger, portable, il fonctionne sur batterie et peut se charger du nettoyage de toutes sortes de bassins. Equipé de 4 roues pivotantes à 360° et d'un filtre autonome, il nettoie chaque recoin efficacement et rapidement, même dans les angles. Les feuilles les plus grandes, de grandes quantités de sable peuvent être stockées dans le sac sans perte de puissance. Livré complet sur son chariot de transpo



CARACTÉRISTIQUES

	1 - PATAUGEOIRE	2 - CLASSIC	3 - XL
LARGEUR	40 cm	40 cm	110 cm
PUISSANCE D'ASPIRATION	40 m³/h	40 m³/h	40 m³/h
CHARIOTS/CHÂSSIS	Aluminium peint/UNBS	Aluminium peint/UNBS	Aluminium peint/UNBS
LONGUEUR DE CÂBLES	14 m	14 m	21 m
POIDS HORS D'EAU	5 kg	5 kg	7 kg
POMPE	250 W	250 W	250 W
FILTRATION (MICRON)	100, 250, 1000 µ	100, 250, 1000 µ	100, 250, 1000 µ
CAPACITÉ DE FILTRATION	2 kg	4 kg	6 kg
AUTONOMIE	3 h	3 h	3 h
AUTONOMIE	Secteur ou batterie 12 V (option)	Secteur ou batterie 12 V (option)	Secteur ou batterie 12 V (option)
PROFONDEUR D'EAU MINI	15 cm	40 cm	40 cm

RÉF	DÉSIGNATION	
1 HEX-400-0007	Quick'Vac Pataugeoire	P
2 HEX-400-0006	Quick'Vac Classic	P
3 HEX-400-0008	Quick'Vac XL Filtre 250 micron (Existe aussi en 100 micron et 1000 micron)	P

3 TYPES DE FILTRES

POUR	250 MICRONS (Classique)	100 MICRONS (Extérieur)	1000 MICRONS (Extérieur)	
Quick'Vac Pataugeoire	HEX-401-0022	HEX-401-0023	HEX-401-0002	P
Quick'Vac Classic ou Quick'Vac XL	HEX-401-0025	HEX-401-0026	-	P

OPTIONS

RÉF	DÉSIGNATION	
HEX-201-0001	Batterie Quick'Vac 100	P
HEX-201-0026	Chargeur de batterie pour Quick'Vac	P

Prix : nous consulter

Solution de filtration pour tout vos besoins. Il vous donne la possibilité d'aspirer votre piscine à l'aide d'une pompe portative et d'un filtre.

Construction robuste du chariot

Construit à partir d'un tube d'acier de construction robuste et recouvert d'un revêtement en poudre pour la protection, capable de durer de nombreuses années.

Conception ergonomique

De grandes roues facilitent la navigation sur les marches et les terrains accidentés comme le gravier.



Cartouche filtrante plissée

Sa cartouche filtrante plissée est fabriquée à partir d'un tissu filtrant en polyester très résistant avec des plis profonds pour une longue durée de vie.

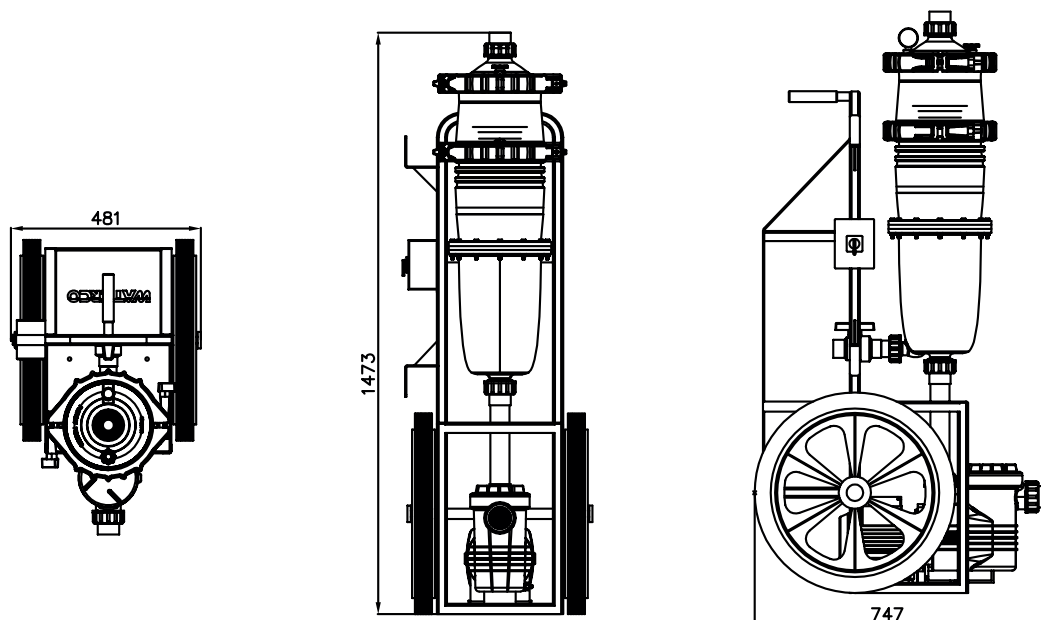


Équipé d'un MultiCyclone 12 Plus, il élimine jusqu'à 80% de la saleté avant qu'elle n'atteigne le filtre à cartouche.

Pompe auto-amorçante

écoénergétique Supastream équipée du joint secondaire innovant Waterco pour une protection supplémentaire du moteur.

- ▶ Technologie Multicyclone primée
- ▶ Cartouche filtrante plissée intégrée
- ▶ Cycles de nettoyage du filtre prolongés et durée de vie accrue de la cartouche filtrante
- ▶ Pompe auto-amorçante Supastream
- ▶ Chariot en acier de construction peint par poudrage avec grandes roues pour une maniabilité aisée
- ▶ Protection de sécurité intégrée




RÉF	DÉSIGNATION	€HT
WTC-050-0034	Chariot de filtration MultiCyclone UltraVac	D 2959,00

Boostez vos entretiens avec ce chariot d'entretien professionnel.

Vous permettez d'accomplir 3 tâches en 1 :

- ▶ Fond du bassin
- ▶ Ligne d'eau
- ▶ Voilet roulant



Chariot de transport

1 - Brosse LineO complète

Petite monobrosse étanche sur batterie, dégrasse et fait briller

2 - Quick Vac'

Aspirateur manuel sur batterie

1 - LINEO

CARACTÉRISTIQUES

TAILLE DE LA BROSSE	40 cm
PERCHE TÉLÉSCOPIQUE	150 à 250 cm
PUISSANCE / AUTONOMIE	40 W / 1h30
POIDS	2,5 kg
BROSSAGE / NETTOYAGE	Pad / Brosse nylon orientable 70°
DIMENSIONS (LXPXH REPLIÉE)	17 x 112 x 15 cm

2 - QUICK VAC'

CARACTÉRISTIQUES

LARGEUR	40 cm
PUISSANCE D'ASPIRATION	40 m ³ /h
LONGUEUR DE CÂBLE	14 m
POIDS HORS EAU	5 kg
POMPE	250 W
CAPACITÉ DE FILTRATION	2 kg
AUTONOMIE	3 h
ALIMENTATION	Batterie 12V / Secteur
PROFONDEUR D'EAU MIN	15 cm

Ses avantages

- ▶ LineO fournit avec deux accessoires : une brosse médium (rouge) pour le carrelage et un pad médium pour les liners et sols
- ▶ Manche télescopique avec longueur réglable: de 1m50 à 2m50
- ▶ Tête orientable à 70°

Ses avantages

- ▶ Quick Vac' équipé de 4 roues pivotantes à 360°
- ▶ Filtre autonome, aspiration directe dans son sacfiltrant
- ▶ Idéal pour petit bassin, aspire dès 15 cm d'eau

Livré sans batterie. Quick Vac' livré avec son sac de filtration 105 microns.

RÉF	DÉSIGNATION	
HEX-400-0015	Chariot d'entretien Yoyo Pro	B

Prix : nous consulter



Aqua-inverter commercial

Probablement la première pompe à chaleur commerciale Full-Inverter




- ▶ 10 fois plus silencieuse qu'une pompe à chaleur commerciale traditionnelle
- ▶ Consommation réduite de 50% par rapport à une pompe à chaleur commerciale traditionnelle
- ▶ Wi-fi intégré

CARACTÉRISTIQUES

	GHD-150-0313	GHD-150-0314
VOLUME BASSIN PRÉCONISÉ M ³	130 - 260	260 - 520
PERFORMANCE EN KW : AIR 26°C /EAU 26°C /HUMIDITÉ 80%		
PUISSANCE CHAUFFAGE (KW)	59.6	109
C.O.P. 50% PUISSANCE	10.0	9,8
PERFORMANCE EN KW : AIR 15°C /EAU 26°C /HUMIDITÉ 70%		
PUISSANCE CHAUFFAGE (KW)	39.4	80,5
C.O.P. 50% PUISSANCE	6.7	6,6
PRESSION ACCOUSTIQUE 1M DB(A)	54.0 ~ 62.0	56.0 ~ 65.0
PRESSION ACCOUSTIQUE À 50% DE PUISSANCE 1M DB(A)	56.0	58.0
PRESSION ACCOUSTIQUE 10M DB(A)	34.0 - 42.0	36.0 - 45.0
ALIMENTATION ÉLECTRIQUE	400V / 3 Ph / 50Hz	400V / 3 Ph / 50Hz
COMPRESSEUR	DC-Inverter	DC-Inverter
ÉCHANGEUR DE CHALEUR	Tube en PVC Spirale en titane	Tube en PVC Spirale en titane
CORPS	Métal	Métal
PUISSANCE NOMINALE KW AIR 15°C	2.20 ~ 8.03	3.68~17.6
COURANT NOMINAL (A) - AIR 15°C	3.17 ~ 11.59	5.4~25.4
DÉBIT RECOMMANDÉ (M ³ /H)	20 ~ 25	40 ~ 50
DIMENSIONS L X W X H	1000x1110x1260	2100x1090x1280
POIDS NET (KG)	212	459

RÉF	MODÈLE		€HT
GHD-150-0313	Aqua-inverter 60 kW	B	9669,00
GHD-150-0314	Aqua-inverter 110 kW	B	19299,00





ADMINISTRATIF

- 468** > Compte client
- 469** > Conditions générales de ventes
- 470** > Conditions de port* SCP Benelux 2024
- 471** > Demande de retour de matériel

Partie réservée à SCP

Agence SCP

SCP Benelux

A compléter par le commercial Commercial - Agent

Langue facturation

Français Nederlands

Show-room (client)

oui non

Code tarif

CA prévisionnel annuel

€

Mode de paiement

Catégorie prof. Client

Limite de crédit demandée

€

BL chiffré

oui non

Responsable des achats

Nom

Tel :

GSM :

Mail :

Horaires du magasin

Lundi

Mardi

Mercredi

Jeudi

Vendredi

Jours de fermeture en semaine

Lundi

Mardi

Mercredi

Jeudi

Vendredi

A retourner par mail : info.benelux@scppool.com

Vos premières commandes seront livrées en contre remboursement ou prépaiement

* Informations à remplir obligatoirement

Les autres informations sont destinées à mieux vous connaître et mieux vous servir

*Raison sociale

*Forme juridique SA Sprl Autre :

*N° TVA Date de création

*Adresse

*Code Postal *Ville *Pays

*GSM *Tel

Email

Email facturation

Je ne souhaite pas recevoir mes factures par mail.

Contact Comptabilité Tel

Livraison (si différent de l'adresse de facturation)

Adresse

Code Postal Ville Pays

Chiffre d'affaire total entreprise : €

Principaux fournisseurs :

*Je soussigné : (nom et prénom)

Représente valablement la société, sollicite l'ouverture d'un compte client dans vos livres et déclare avoir lu et accepté les conditions générales de vente.

*Fait à :

*Le :

*Signature du dirigeant et cachet obligatoire

Afin de rester en conformité avec la législation européenne sur la protection des données entrée en vigueur le 25 mai 2018, SCP se doit de vous informer que nous conservons vos informations personnelles dans nos bases de données pour des correspondances commerciales telles que les bulletins d'information et toute autre communication liée à des rencontres commerciales, salons et autres informations sur nos gammes de produits.

Notre objectif est de garder ces informations personnelles dans nos bases de données en conformité avec la réglementation RGPD conformément au Règlement (EU) 2016/679. Ces informations ne seront ni transférées ni communiquées en dehors du cadre professionnel qui lie nos deux sociétés. Comme nous souhaitons maintenir une excellente relation de confiance avec nos partenaires, nous veillerons à respecter toutes ces règles de confidentialité.

En raison de la réglementation RGPD, en signant ce document vous marquez votre accord pour recevoir des communications de SCP concernant des produits, des services, des événements ou toute autre mise à jour qui pourrait vous intéresser.

Je ne désire pas être repris dans vos listes de diffusion.

Pour tout autre question n'hésitez pas à vous adresser au comité RGPD de SCP via l'adresse dataprivacy@poolcorp.com

SCP Benelux se réserve le droit de suspension ou d'annulation de tout compte dont le titulaire n'aura pas respecté les conditions générales de vente ou le mode de règlement.

Partie réservée à SCP Benelux :

Numéro de client : 400

Encodé par :

Date :

1/ Acceptations de nos conditions

Chaque vente est soumise à nos seules conditions générales et particulières, lesquelles, sauf dérogation écrite expressément acceptée par SCP BENELUX, prévalent sur toute autre clause contractuelle, notamment les conditions générales de l'acheteur.

Toute condition particulière de vente ne vaut que pour la vente à laquelle elle s'applique, et ne peut en aucune cas exclure l'application de nos conditions générales, pour autant qu'elle n'y déroge pas.

2/ Offres - Commandes - Prix

Toute offre est faite sans engagement et nos tarifs n'ont qu'une valeur indicative, de même que les autres renseignements figurant dans nos tarifs et catalogues.

Toute commande ne pourra être considérée comme acceptée par nous que si elle n'a pas été refusée dans le mois de sa réception par notre société, et dans la mesure où elle a été acceptée et confirmée par nos propres fournisseurs.

Les commandes sont exécutées au prix en vigueur au moment de la livraison, en parfaite conformité avec la réglementation sur les prix.

En cas d'augmentation de plus de 10% de ce prix net, hors taxe, entre l'acceptation de la commande et la livraison, cette augmentation est notifiée au client qui dispose d'un délai de huit jours pour notifier sa renonciation à la commande.

SCP Benelux se réserve le droit d'annuler les commandes acceptées en cas de modification de plus de 1% dans la parité monétaire (cours officiel) en vigueur entre la Belgique et l'état du fournisseur.

3/ Livraison - Annulations

Nos délais de livraison sont communiqués à titre indicatif et sans engagement, de telle sorte que leur inobservance n'ouvre aucun recours à l'acheteur qui ne pourra en aucun cas annuler sa commande ni réclamer dédommagement.

En cas d'annulation d'une commande, il est expressément convenu que notre société se réserve le droit de réclamer à l'acheteur une indemnité forfaitaire de 25% du montant du prix convenu, à titre d'indemnité pour le préjudice subi.

4/ Transport

Les marchandises voyagent aux risques et périls du destinataire, même en cas de livraison franco.

5/ Agréation - Réclamations

L'acheteur est tenu d'apporter les réserves nécessaires auprès du transporteur, en cas de détérioration, perte ou non-conformité des marchandises livrées et est tenu de notifier à SCP BENELUX ses réserves par lettre recommandée dans les trois jours suivant la livraison, ainsi qu'au transporteur par lettre recommandée dans les 48 heures suivant la livraison.

Les marchandises sont censées être agréées à défaut de notification d'une réclamation dans les délais précités.

Les marchandises qui auraient subi de légères modifications de construction ou portant sur la composition des matières premières, les coloris ou l'aspect extérieur, ne pourront en aucun cas être refusées pour ces raisons.

Les marchandises ne peuvent être retournées sans autorisation écrite de la part de SCP BENELUX.

6/ Garantie

Notre garantie sur les marchandises vendues se limite à celle qui nous est délivrée par notre fabricant.

Elle couvre uniquement le remplacement de la pièce ou du matériel sans qu'il puisse nous être demandé aucune indemnité ou dommages et intérêts supplémentaires à quelque titre que ce soit. La garantie prend effet à partir du jour de la livraison.

Une garantie de un an est accordée sur les vices cachés pour autant que le problème constaté soit signalé par envoi recommandé dans les 8 jours suivant la découverte du vice caché.

7/ Paiements - Cautions

Sauf dérogations contraires, tous paiements sont à effectuer à 30 jours de la date de la facture et ils sont toujours payables à ZAVENTEM.

SCP BENELUX a le droit de tirer une traite sur l'acheteur, exigible à la même date d'échéance que cette prévue pour les factures qui en sont la cause.

Chaque facture sera considérée comme acceptée dans les huit jours de son envoi, à défaut de protestation par écrit.

Tout retard de paiement porte de plein droit et sans mise en demeure, un intérêt moratoire de 10% par an à compter de la date d'échéance de la facture.

Les intérêts échus sur les montants impayés pour une année entière produisent des intérêts au même taux.

Il est plus expressément convenu qu'en cas de non-paiement d'une facture ou d'une traite à son échéance, les montants impayés seront augmentés de 15% avec un minimum de 50 € de plein droit et sans mise en demeure préalable, à titre d'indemnité forfaitaire pour le préjudice subi.

Le défaut de paiement à son échéance d'une seule facture ou d'une traite confère à SCP BENELUX le droit de résilier tous les contrats en cours, et rend immédiatement exigible le paiement des autres factures ou traites.

Lorsque le crédit de l'acheteur se détériore pour l'une ou l'autre raison, SCP BENELUX a le droit, même après exécution partielle d'un contrat, d'exiger de l'acheteur les garanties nécessaires en vue de cautionner les engagements pris.

Le refus d'y satisfaire nous donne le droit d'annuler tout ou une partie du contrat.

8/ Réserve de propriété

SCP BENELUX reste propriétaire des marchandises jusqu'au moment de leur paiement intégral.

Jusqu'à ce moment, SCP BENELUX a le droit de reprendre ces marchandises à l'endroit où elles se trouvent, contre remise d'une note de crédit.

Les risques sont à charge de l'acheteur.


Toutes les marchandises appartenant à l'acheteur ou les acomptes déjà payés seront considérés comme donnés en gage du paiement intégral par l'acheteur de toutes ses dettes envers SCP BENELUX.

9/ Litiges

Tout litige entre l'acheteur et SCP BENELUX sera de la compétence exclusive des Tribunaux de Bruxelles, la loi Belge étant seule applicable.

CONDITIONS DE PORT* SCP BENELUX 2024

CONDITIONS DE PORT* SCP BENELUX APPLICABLES AU 01/01/2024 ET MODIFIABLES SANS PRÉAVIS

COLIS	BELGIQUE	G.D. LUXEMBOURG/NEDERLAND
1 colis de 0-31,5 kg	7,30 €	8,40 €
2 colis (prix / colis)	6,80 €	7,90 €
3 colis (prix/ colis)	6,40 €	7,50 €
> 3 colis (prix/ colis)	6,10 €	7,30 €
PALETTE**	BELGIQUE	G.D. LUXEMBOURG/NEDERLAND
1 palette de 0-600 kg	49,90 €	66,30 €
2 palettes (prix / palette)	47,50 €	56,80 €
3 palettes (prix / palette)	45,20 €	51,10 €
4 palettes (prix / palette)	43,50 €	48,10 €
5 palettes (prix/palette)	42,20 €	46,30 €
FRAIS SUPPLÉMENTAIRES HORS FRANCO	BELGIQUE	G.D. LUXEMBOURG/NEDERLAND
Colis entre 31,5 et 50 kg***	49,50 €	49,50 €
Colis plus grand que 180 x 100 x 50cm (l x w x h) avec un maximum de 240 x 100 x 200cm (l x w x h)***	49,50 €	49,50 €
Palette plus grande que 120 x 100 (l x w x h) avec un maximum de 240 x 100 x 200 cm (l x w x h)	100% surcharge	100% surcharge
Livraison adresse privée		+15,00€
 Frais de gestion et logistique, forfait unique par commande		+20,00€

*Via DHL - Pour demande spécifique d'autres transporteurs, nous consulter

** Une palette de maximum 120x100x200 cm (Lxlxh)

***Si pas possible sur palette standard

Livraison en Belgique, G.D. de Luxembourg et Pays-Bas FRANCO à partir de 1200,00 €HT de marchandises

HORS FRANCO	Belgique	G.D. Luxembourg/ Nederland
Spa WE/GL	Sur devis	Sur devis
Saunas & cabine infrarouge	Sur devis	Sur devis
Piscines Abatec	Sur devis	Sur devis
Piscines PoolForce	Sur devis	Sur devis
Piscines en blocs Solidbric (Transporteur spécifique)/par palette	58,00€	69,00€
Margelles	Sur devis	Sur devis
Liner Albon sur mesure	65,00€	79,00€
Rouleau de liner 150/100e/double palette*	98,00€	132,00€
Médias filtrants et sels : sable, gravier, verre.../par palette*	49,90€	66,30€
Flexibles	55,00€	60,00€
Douches Ideal	97,00€	140,00€
Enrouleur 5 m, 6 m, 6,50 m	95,00€	95,00€
Enrouleur Prestige, 7-8 m	195,00€	195,00€
Tubes PVC, cornières colaminées, rails alu/par fagot de 8 à 10 pièces	49,50€	49,50€
Couverture mousse Walter	195,00€	195,00€
Couverture bulles été et hiver/tarif dégressif par quantité	60,00€	60,00€
Couvertures à barres Albiges jusque 4,50 m (au-delà sur devis)	235,00€	290,00
Couvertures à barres Walter jusque 4,50 m (au-delà sur devis)	180,00€	180,00€
Motorisation livrée seule	60,00€	70,00€
Volets Abridblue	Sur devis	Sur devis
Volets Maytronics	Sur devis	Sur devis
Floteurs hivernage	46,00€	60,00€
Thermecro	Sur devis	Sur devis

Les prix de port sont donnés à titre informatif. Seul le montant figurant sur la confirmation de commande est à prendre en considération.

*Via DHL - Pour demande spécifique d'autres transporteurs, nous consulter

Les marchandises voyagent aux risques et périls du destinataire .

A la livraison : ne pas indiquer : «Sous réserve de déballage et de contrôle» , «carton en mauvais état», «colis abîmés»

Ce qu'il faut faire : avant de signer les documents du chauffeur !!!

- Contrôler le bon état de la marchandise
- Si nécessaire indiquer des réserves sur le document du transporteur
- Vérifier avec le chauffeur les cartons abîmés, ouverts ou présentant des traces de choc et prendre des photos
- Vérifier le nombre de colis par rapport au récépissé du transporteur (colis et palettes)
- Ouvrir les colis en mauvais état

DEMANDE DE RETOUR DE MATÉRIEL

PROCÉDURE OBLIGATOIRE À SUIVRE POUR TOUT RETOUR DE MARCHANDISE

Nous vous remercions par avance de respecter la procédure ci-dessous afin de pouvoir traiter votre demande

- 1 - Envoyer le document suivant par mail à l'adresse suivante :
 - Dans le cadre d'un retour de matériel neuf : info.benelux@scppool.com
 - Dans le cadre d'un retour de matériel défectueux ou de demande de garantie : technicalsupport.benelux@scppool.com
- 2 - Après approbation, vous recevrez un document RMA (Return merchandise authorization) de la part de notre service technique.
- 3 - Coller sur l'emballage du colis dans une pochette la demande retour validée par SCP Benelux.
- 4 - Joindre une copie de votre facture d'achat ou de celle du particulier pour les garanties. En cas de non respect de la procédure ci-dessus, les colis seront refusés à la réception.

Date _____

Renseignements Clients (toujours joindre une copie de facture ou BL)

N° client (nom du magasin) :

Responsable :

Adresse :

C.P. :

Ville :

Retour de matériel neuf

- | | | |
|--|---|--|
| <input type="checkbox"/> Erreur de commande client | <input type="checkbox"/> Erreur de saisie SCP | <input type="checkbox"/> Erreur de facturation |
| <input type="checkbox"/> Accord commercial | <input type="checkbox"/> Erreur de livraison | <input type="checkbox"/> Autre : |

Le client dispose d'un délai de 8 jours à compter de la date de réception pour éventuellement les retourner. Tout retour devra être accompagné de l'autorisation de SCP, complétée et signée, accompagné de notre B.L. ou facture. Les marchandises doivent être emballées dans leur carton d'origine. L'envoi du matériel en retour doit être franco. Passé 8 jours, aucun retour ne sera accepté sans un accord formel. Aucun retour ne sera accepté sans accord préalable.

Les emballages détériorés pour les retours de marchandise vous seront facturés au prix d'un emballage neuf.

Retour de matériel SAV

- | | | |
|---|---|---|
| <input type="checkbox"/> SAV demande garantie | <input type="checkbox"/> Demande réparation | |
| <input type="checkbox"/> SAV hors garantie | <input type="checkbox"/> Demande échange | <input type="checkbox"/> Demande devis réparation |

Tout devis de réparation refusé par le client, entraînera la facturation de frais.

1 - Frais de transport du retour de matériel

2 - Forfait de 30 € HT «matériel retourné en l'état démonté» ou d'un forfait de 70 € HT «matériel démonté, remonté» identique à l'état à la réception.

Fiche de retour de matériel (à compléter obligatoirement)

Code article SCP : _____

Désignation : _____

Quantité : _____

Prix H.T. : _____

N° du BL : _____

N° série de l'article : _____

N° de la facture : _____

Date de 1° mise en service : _____

Référence du consommateur/client : _____

Description de l'anomalie ou de la panne

Inscrire sur le bon de livraison du transporteur : «Constaté avec le chauffeur... (nombre) d'articles cassés, ou marchandises abîmées». Préciser le nombre exact d'articles endommagés et faire signer le chauffeur sur le bon de transport.

Toute réclamation devra nous parvenir dans les 48 heures avec copie du bordereau du transporteur sur lequel les dégâts seront mentionnés.

À défaut de réclamation dans le délai prévu par les conditions générales de vente, les marchandises sont réputées avoir été livrées en toute conformité.



INFO.BENELUX@SCPPPOOL.COM

SCP BENELUX S.A.

21 MAALBEEKWEG

B-1930 ZAVENTEM

TÉL : +32 (0)2 386 03 40